

مقدمه

فعالیت‌های مربوط به بهزیستی و تأمین اجتماعی در قالب خدمات حمایتی (غیر بیمه‌ای) و بیمه‌ای توسط سازمان‌ها و مراکز متعدد دولتی و غیردولتی انجام می‌گیرد. اما به علت عدم دسترسی به آمارهای بخش غیردولتی، اطلاعات آماری این فصل فقط مربوط به خدماتی است که توسط سازمان‌های عمده دولتی ارائه می‌شود، به استثنای خدمات صورت گرفته توسط مراکز غیردولتی که تحت نظارت سازمان بهزیستی کشور قرار دارند.

شایان ذکر است، از سال ۱۳۹۱ سازمان بیمه خدمات درمانی، به سازمان بیمه سلامت ایران، مطابق با قانون پنجم توسعه، تغییر نام یافته است.

الف) خدمات حمایتی (غیر بیمه‌ای)

مجموعه‌ای از تدابیر و فعالیت‌های مددکاری، مشاوره‌ای و سایر خدمات اجتماعی و توان‌بخشی است که به منظور تأمین نیازهای اساسی گروه‌های کم درآمد و ارتقای سطح زندگی آسیب‌دیدگان جامعه، خانوارهای شاهد و جانبازان صورت می‌گیرد. سازمان‌های فعال در این زمینه عبارت‌اند از:

۱- سازمان بهزیستی کشور

تا قبل از سال ۱۳۵۹، واحدهای مختلفی عهده‌دار انجام خدمات بهزیستی در سطح کشور بودند که در سال ۱۳۵۹ با ادغام آن واحدها، "سازمان بهزیستی کشور" با اهداف گسترش خدمات توان‌بخشی، حمایتی، بازپروری و پیشگیری از معلولیت‌ها و آسیب‌های اجتماعی و کمک به تأمین حداقل نیازهای اساسی گروه‌های کم‌درآمد، تشکیل شد. آمار فعالیت‌های بهزیستی که توسط واحدهای ذی‌ربط تهیه و ارائه شده، از سال ۱۳۴۵ تاکنون در سالنامه آماری کشور درج گردیده است.

۲- کمیته امداد امام خمینی (ره)

این کمیته که در سال ۱۳۵۷ به منظور رسیدگی به امور محرومان جامعه و کمک به آنان تأسیس شد، از سال ۱۳۶۱ تاکنون، آمار نتایج فعالیت‌های خود را گردآوری و ارائه کرده است.

۳- بنیاد شهید و امور ایثارگران

بنیاد شهید و امور ایثارگران در سال ۱۳۸۳ از ادغام بنیاد شهید و بنیاد مستضعفان و جانبازان انقلاب اسلامی به وجود آمد. این دو بنیاد، به ترتیب در سال‌های ۱۳۵۸ و ۱۳۵۷ به منظور

رسیدگی به امور خانوارهای شاهد و جانبازان انقلاب اسلامی تأسیس شد و آمارهای مربوط به فعالیت‌های این دو نهاد به ترتیب از سال ۱۳۷۰ و ۱۳۷۳ در دسترس است.

۴- جمعیت هلال احمر جمهوری اسلامی ایران

این سازمان در سال ۱۳۰۱ بانام جمعیت شیر و خورشید سرخ ایران تأسیس شد. از سال ۱۳۶۰ به نام جمعیت هلال احمر جمهوری اسلامی ایران تغییر یافت. آمار فعالیت‌های این جمعیت، از سال ۱۳۴۵ تاکنون در سالنامه آماری کشور درج شده است.

ب) خدمات بیمه‌ای

این خدمات که بر اساس مشارکت بیمه شده، کارفرما و دولت شکل می‌گیرد، به صورت مختلف به اجرا درمی‌آید. خدمات بیمه‌ای شامل بیمه درمانی، بازنشستگی، ازکارافتادگی، بیکاری، حوادث ناشی از کار، فوت، ایام بارداری و کمک‌هزینه عائله‌مندی است. سازمان‌های فعال در این زمینه، عبارتند از:

۱- **سازمان تأمین اجتماعی:** در سال ۱۳۰۹، اولین اقدام در مورد بیمه کارگران در قبال حوادث ناشی از کار شروع شد. با تأسیس سازمان تأمین اجتماعی در سال ۱۳۵۴، قشرهای بیمه شده و نوع حمایت‌های انجام شده، گسترش بیشتری یافت. آمارهایی که در این زمینه جمع‌آوری و ارائه می‌شود، از سال ۱۳۴۵ در سالنامه آماری کشور درج شده است.

۲- **سازمان بیمه سلامت ایران:** این سازمان، براساس قانون بیمه همگانی خدمات درمانی کشور مصوب ۱۳۷۳، تأسیس شد و آمارهایی که در این زمینه تهیه و ارائه می‌شود، از سال ۱۳۷۴ در دسترس می‌باشد. شایان ذکر است، قبل از تأسیس این سازمان، قانون بیمه خدمات درمانی کارکنان دولت، در سال ۱۳۵۱ به تصویب رسید و از سال ۱۳۵۳ توسط وزارت بهداشتی وقت به مرحله اجرا گذاشته شد.

۳- **صندوق بیمه کشاورزان، روستائیان و عشایر:** این صندوق از سال ۱۳۸۴ فعالیت خود را در جهت ارائه خدمات بیمه‌های اجتماعی مطلوب و امکان دسترسی آسان به کلیه آحاد جامعه هدف آغاز کرده است. اطلاعات مربوط به صندوق بیمه کشاورزان، روستائیان و عشایر برای نخستین بار در سال ۱۳۸۶ انتشار یافت.

۴- **سازمان بازنشستگی کشوری:** اداره امور بازنشستگان و ارائه‌ی خدمات بازنشستگی طی سال‌های ۱۳۰۱ الی ۱۳۵۳ توسط وزارتخانه‌ها، سازمان‌ها صورت گرفته است، اما اطلاعات مربوط به بازنشستگان و وظیفه‌بگیران مشترک صندوق بازنشستگی کشوری، برای نخستین بار در سال ۱۳۵۰ انتشار یافت.

صندوق بازنشستگی کشوری به صورت موسسه‌ی مستقل از ابتدای سال ۱۳۵۴ تأسیس و فعالیت خود را آغاز نموده است.

شایان ذکر است، تمامی سازمان‌های مذکور، آمارهای خود را به روش ثبتی تولید می‌کنند. با اجرای سرشماری عمومی نفوس و مسکن در سال ۱۳۹۵ توسط مرکز آمار ایران، اطلاعاتی در مورد وضعیت معلولیت در کشور جمع‌آوری شد که جداول آن در این فصل ارائه شده است.

تعاریف مفاهیم

خدمات اجتماعی: مجموعه‌ای از تدابیر خدمات غیر بیمه‌ای است که به منظور کمک به تأمین حداقل نیازهای اساسی گروه‌های کم درآمد و نیازمند جامعه، ارائه می‌شود.

مجتمع خدمات اجتماعی: واحدی است اجرایی، که دو یا چند فعالیت از فعالیت‌های برنامه حمایت از افراد و خانواده‌های بی‌سرپرست و نیازمند را، به مددجویان ارائه می‌دهد.

کودک بی‌سرپرست: کودکی است که بنا به دلایلی به‌طور دائم یا موقت از سرپرستی مؤثر و باصلاحیت محروم شده است (قانون تأمین زنان و کودکان).

مهدکودک: مؤسسه‌ای است که بر طبق ضوابط و مقررات، با کسب مجوز از سازمان بهزیستی استان برای نگهداری، مراقبت، پرورش و شناخت استعداد‌های کودکان در ابعاد زیستی، روانی و اجتماعی در سه بخش شیرخوار (۳ تا ۲۴ ماه)، نوپا (۲ تا ۳ سال) و نوباوه (۳ تا ۷ سال) تأمین می‌شود.

خدمات توان‌بخشی: به مجموعه‌ای از خدمات پزشکی، پیراپزشکی، آموزشی، حرفه‌ای و اجتماعی گفته می‌شود که به منظور به حداکثر رساندن توانایی‌های موجود در فرد معلول به کار گرفته می‌شود.

خدمات پیشگیری: به مجموعه تدابیری اطلاق می‌شود که برای جلوگیری از بروز و یا گسترش پدیده‌ای خاص در یک مجموعه ویژه، صورت می‌گیرد.

مرکز مشاوره تلفنی (صدای مشاور): مرکزی است که به منظور رفع اختلالات و مشکلات روان - اجتماعی و یا ارتقاء سطح زندگی و توانمندی تماس‌گیرندگان، به صورت تلفنی، خدمات مشاوره‌ای و روان‌شناختی ارائه می‌کند.

مرکز مشاوره ژنتیک: مرکزی است که خدمات تشخیصی، پیشگیری و مشاوره‌ای بیماری‌های مادرزادی وارثی و یا پیش‌بینی سطح سلامت افراد در ارتباط با این بیماری‌ها را ارائه می‌دهد.

معتاد: به فردی گفته می‌شود که به یکی از مواد افیونی اعتیادزا وابستگی شیمیایی و رفتاری پیدا کرده، به طوری که در صورت قطع این عمل، با مشکلات جسمی، روانی و رفتاری و یا باهم روبرو می‌شود.

سالمند: به افراد ۶۰ ساله و بیش‌تر گفته می‌شود.

معلول: فردی است که به علت اختلال فیزیکی (جسمی، حرکتی، حسی)، ذهنی و یا روانی دچار محدودیت در عملکرد فردی و یا اجتماعی باشد.

معلول تحت پوشش: معلولی که منطبق با ضوابط خدماتی و حمایتی سازمان بهزیستی با تشکیل پرونده تحت پوشش قرار می‌گیرد و طی برنامه مدون در مدت‌زمان مشخص زمینه‌های اشتغال و توانمندی وی فراهم‌شده و از چرخه حمایت خارج می‌شود.

خدمات درمانی: این خدمات تحت عناوین درمان سربایی، بستری، نسخه‌پیچی، اعزام بیمار، تحویل وسایل توان‌بخشی، زایمان و ... در مورد تمامی افراد خانوارهای واجد شرایط استفاده از کمک‌های درمانی انجام می‌شود.

زنان سرپرست خانوار نیازمند موردحمایت: به زنان نیازمند موردحمایتی اطلاق می‌گردد که به دلیل فقدان سرپرست، فوت، ازکارافتادگی، طلاق، معلولیت و بیماری سرپرست و یا استیصال و درماندگی موردحمایت اشخاص حقیقی یا دستگاه‌ها، نهادها و یا مؤسسات حمایتی قرار می‌گیرد.

مددجوی نیازمند موردی: به مددجویی گفته می‌شود که به دلیل نیاز پیش‌آمده در یک یا چند نوبت از امکانات حمایتی و پیش‌بینی‌شده سازمان‌های حمایتی ذی‌ربط بهره‌مند شود.

حامی کمیته امداد: به شخص حقیقی یا حقوقی اطلاق می‌شود که طبق دستورهای دستگاه‌های حمایتی، حمایت یک یا چند تیم را عهده‌دار می‌شود.

درآمدهای اختصاصی کمیته امداد امام خمینی: درآمدهای اختصاصی کمیته امداد به سه دسته کلی شامل: کمک‌های مردمی و سازمان‌ها، کمک‌های مجتمع اقتصادی، وجوه امانی و شرعی و درآمدهای محلی ناشی از فعالیت‌های اقتصادی تقسیم می‌شود.

خانواده شاهد: به پدر، مادر، همسر و فرزند شهید، مفقودالثر و اسیر خانواده شاهد گفته می‌شود.

ایشانرگر: به فردی گفته می‌شود که برای استقرار و حفظ دستاوردهای انقلاب اسلامی و دفاع از کیان نظام جمهوری اسلامی ایران، استقلال و تمامیت ارضی کشور، مقابله با تهدیدات و تجاوزات دشمنان داخلی و خارجی انجام وظیفه نموده و شهید، مفقودالثر، جانباز، اسیر، آزاده و رزمنده شناخته شود.

والدین حقوق‌بگیر شاهد: به والدین تحت تکفل شاهد گفته می‌شود که بر اساس احکام صادره از سوی سازمان‌ها و یگان‌های ذی‌ربط (شهادی مستخدم) و احکام هم‌ترازی (شهادی غیرمستخدم) حقوق و مزایای ماهیانه دریافت می‌نمایند.

والدین مستمری‌بگیر شاهد: به والدین غیر تحت تکفل شاهد گفته می‌شود (که بر اساس قانون مصوب آبان ۱۳۷۵ مجلس شورای اسلامی و اصلاحیه آن) مستمری ماهیانه دریافت می‌نمایند.

ایثارگر حالت اشتغال بگیر: مستخدمین شهید، جانباز از کارافتاده کلی، آزاده جانباز از کارافتاده کلی و مفقودالاثراثر انقلاب اسلامی و جنگ تحمیلی، به‌منزله شاغل تلقی و از لحاظ پرداخت حقوق یا اجرت و فوق‌العاده شغل، مزایای مستمر، ارتقای گروه و ... همانند مستخدمین شاغل با دو گروه بالاتر و یا عناوین مشابه توسط دستگاه‌های ذی‌ربط با آنان رفتار خواهد شد و بر اساس مقررات استخدامی مربوطه، با سنوات مقرر، بازنشسته شده و پس‌از آن از حقوق بازنشستگی یا مستمری مربوط بهره‌مند می‌شوند.

جانباز: به ایثارگری گفته می‌شود که سلامتی خود را در راه تکوین، شکوفایی، دفاع و حفظ دستاوردهای انقلاب اسلامی و کیان جمهوری اسلامی ایران، استقلال و تمامیت ارضی کشور، مقابله با تهدیدات و تجاوزات دشمن و عوامل ضدانقلاب و اشرار از دست‌داده و به اختلالات و نقص‌های جسمی یا روانی دچار شود.

حق پرستاری جانباز: مبلغی است که از سوی بنیاد شهید و امور ایثارگران (بر اساس ضوابط مربوطه) به‌منظور حفظ سلامت جانبازان ۵۰ درصد و بالاتر، اعصاب و روان و شیمیایی به آن‌ها پرداخت می‌شود.

درصد جانبازی: عبارت است از میزان آسیب‌دیدگی جسمی و روانی که توسط کمیسیون پزشکی بنیاد شهید و امور ایثارگران مشخص و حسب مورد تجدیدنظر خواهد شد.

کمک‌معیشت جانباز: مبلغی است که از سوی بنیاد شهید و امور ایثارگران به جانبازی که حقوقش کمتر از کف تعریف‌شده در دستورالعمل ترمیم حقوق باشد پرداخت می‌شود.

بیمه‌شده: فردی است که با پرداخت مبالغی به‌عنوان حق بیمه، حق استفاده از مزایای مندرج در قانون سازمان بیمه‌گر را دارد.

بیمه‌شده اجباری: بیمه‌شده‌ای است که به دستور کارفرما یا نماینده او در محلی به نام کارگاه کار می‌کند و مزد یا حقوق دریافت می‌کند.

بیمه‌شده اختیاری: اشخاصی که طبق تبصره ماده ۸ قانون تأمین اجتماعی به علتی غیر از علل مندرج در قانون مذکور از ردیف بیمه‌شدگان اجباری خارج می‌شوند، به‌موجب آیین‌نامه و مقررات مربوطه می‌توانند با انعقاد قرارداد، بیمه خود را به‌طور اختیاری ادامه دهند.

بیمه‌شده توافقی: فردی است که بدون رابطه مزدبگیری و بر اساس توافق سازمان تأمین اجتماعی با شخص حقوقی ذی‌ربط، تحت پوشش قرار می‌گیرد.

بیمه‌شده اصلی: بیمه‌شده‌ای است که رأساً مشمول مقررات مندرج در قانون سازمان بیمه‌گر می‌شود.

بیمه‌شده تبعی (خانواده بیمه‌شده): شخص یا اشخاصی هستند که به تبع بیمه‌شده اصلی می‌توانند از مزایای مقرر در قانون سازمان بیمه‌گر استفاده کنند.

بیمه‌شده حرف و مشاغل آزاد: بیمه‌شده‌ای است که برای انجام حرفه و شغل موردنظر با داشتن کارگر (کارفرما) یا خود به‌تنهایی (خویش‌فرما) به استناد مجوز اشتغال صادرشده از سوی مراجع صلاحیت‌دار یا به تشخیص هیأت مدیره سازمان تأمین اجتماعی به کار اشتغال دارد.

بیمه بیکاری: سازمان تأمین اجتماعی مکلف است به افرادی که طبق مقررات قانون تأمین اجتماعی، بیمه بوده و برخلاف میل و اراده خود بیکار شده‌اند و نیز آماده انجام کار می‌باشند، مقرری ایام بیکاری پرداخت کند.

غرامت دستمزد: به وجوهی اطلاق می‌شود که در ایام بارداری، بیماری و ناتوانی موقت برای اشتغال به کار وعدم دریافت مزد یا حقوق، به حکم قانون به جای مزد یا حقوق، به بیمه‌شده پرداخت می‌شود.

کمک هزینه ازدواج: مبلغی است که طبق شرایطی خاص، برای تأمین قسمتی از هزینه‌های ازدواج، به بیمه‌شده پرداخت می‌شود.

غرامت نقص عضو: مبلغی است که به‌طور یکجا، برای جبران نقص عضو یا جبران تقلیل درآمد بیمه‌شده، به وی پرداخت می‌شود.

پروتز و ارتوز: وسایل کمک پزشکی (پروتز و ارتوز) وسایلی هستند که به‌منظور اعاده سلامت یا برای جبران نقص جسمانی یا تقویت یکی از حواس به کار می‌روند.

کمک هزینه کفن و دفن: مبلغ مقطوعی است که به‌منظور تأمین هزینه‌های مربوط به کفن و دفن بیمه‌شده در مواردی که خانواده او این امر را به عهده می‌گیرند پرداخت می‌گردد.

کمک هزینه سفر و اقامت بیمار و همراه: مبلغی است که طبق قانون به بیمه‌شده بیمار و همراه وی پرداخت می‌گردد.

ازکارافتاده: فرد شاغلی که به تشخیص مراجع صلاحیت‌دار، تمام یا بخشی از توانایی کار کردن خود را از دست بدهد. این ناتوانی ممکن است ناشی از کار (حسن انجام‌وظیفه) یا غیر ناشی از کار باشد.

مستمری‌بگیر: فرد بازنشسته، ازکارافتاده یا بازمانده (ورثه واجد شرایط) که طبق مقررات صندوق بیمه‌ای مربوط، مستمری دریافت می‌کند.

مراکز ملکی (درمان مستقیم): خدمات درمانی که به بیمه‌شدگان، در مراکز درمانی متعلق به سازمان بیمه‌گر ارائه می‌شود.

مراکز طرف قرارداد (درمان غیرمستقیم): به روشی که سازمان تأمین اجتماعی تعهدات درمانی خود را از طریق خرید خدمات درمانی انجام می‌دهد، گفته می‌شود.

دی کلینیک (مراکز جراحی محدود): مراکز درمانی هستند که در آن علاوه بر خدمات تخصصی، خدمات جراحی محدود نیز به بیماران ارائه می‌شود. اعمال جراحی انجام‌یافته در دی کلینیک‌ها به‌صورت محدود و در چارچوب لیست مصوب می‌باشد. در این مراکز به درمان و مراقبت از بیماران در طی روز پرداخته و پس از آن بیمار در پایان روز مرخص می‌گردد.

درمانگاه: به واحدی گفته می‌شود که با مجوز مراجع ذیصلاح تأسیس گردیده و در آن خدمات سرپایی بهداشتی- درمانی یا تشخیصی تحت نظر پزشک ارائه می‌شود.

درمانگاه عمومی: به واحد درمانی اطلاق می‌شود که در آن خدمات بهداشتی، درمانی یا تشخیصی سرپایی و اورژانس در ساعت فعالیت و زیر نظر پزشک عمومی ارائه می‌شود، در سازمان تأمین اجتماعی به‌طور قراردادی به درمانگاهی که علاوه بر پزشک عمومی فقط یکی از چهار تخصص پایه (داخلی- جراحی- اطفال- زنان) را داشته باشد نیز درمانگاه عمومی اطلاق می‌شود.

درمانگاه تخصصی: درمانگاهی است که در آن علاوه بر خدمات عمومی، خدمات درمانی سرپایی دارای چهار رشته تخصصی کودکان، داخلی، اطفال، جراحی عمومی زنان و زایمان باشد.

پلی کلینیک تخصصی: به واحد درمانی اطلاق می‌شود که در چند نوع تخصص به درمان سرپایی بیماران اقدام می‌کند.

بیمه‌شده کارکنان دولت: تمامی افراد مشمول قانون استخدام کشوری می‌باشند که کسورات بازنشستگی آنان به صندوق بازنشستگی کشوری واریز می‌شود و عائله تحت تکفل آنان در قالب این صندوق از مزایای بیمه درمان سازمان بیمه سلامت برخوردار می‌گردند.

بیمه‌شده روستایی: تمامی افراد ساکن در روستا که حداقل ۶ ماه از سکونت آن‌ها در روستا گذشته و همچنین عشایر کوچ رو در قالب صندوق روستاییان، تحت پوشش بیمه درمان سازمان بیمه سلامت قرار می‌گیرند.

بیمه‌شده سایر اقشار: گروه‌هایی که از طریق بیمه‌گزار خود نسبت به انعقاد قرارداد با سازمان بیمه سلامت یا ادارات کل تابعه اقدام نموده و دفترچه بیمه دریافت نمایند به‌عنوان بیمه‌شدگان صندوق سایر اقشار تلقی می‌شوند مانند خانواده معظم شهدا، جانبازان، طلاب و روحانیون، دانشجویان، مددجویان بهزیستی مشمول طرح نیروی انسانی و اعضای سازمان نظام پزشکی.

مشترک صندوق بازنشستگی کشوری: یک فرد از ابتدای خدمت آزمایشی تا مادامی که آخرین ورثه او حقوق وظیفه دریافت می‌کند مشترک این صندوق تلقی می‌گردد.

بازنشستگی: عبارت است از پایان دوران اشتغال مستخدم مشترک صندوق بازنشستگی کشوری که به موجب قانون با احراز شرایط سنی و مدت خدمت معین صورت می‌گیرد.

حقوق بازنشستگی: وجهی است که به موجب قانون به صورت ماهیانه به فرد بازنشسته پرداخت می‌شود. حقوق‌بگیران صندوق بازنشستگی کشوری شامل ۴ گروه به شرح زیر می‌باشد.

بازنشسته: مستخدم مشترک صندوق بازنشستگی کشوری که پس از احراز سابقه خدمت، یا سن معین و به موجب قانون با احراز سابقه خدمت، یا سن معین و به موجب قانون مدت اشتغال وی خاتمه می‌یابد و حقوق بازنشستگی دریافت می‌کند.

ازکارافتاده: مستخدم مشترک صندوق بازنشستگی کشوری که در اثر بیماری و یا حادثه قادر به ادامه خدمت نباشد و به موجب قانون حقوق و وظیفه‌ی ازکارافتادگی دریافت می‌کند.

شاغل فوت‌شده: هرگاه مستخدم رسمی در زمان اشتغال فوت کند و حداقل دارای یک ورثه مشمول دریافت حقوق و وظیفه باشد شامل فوت‌شده صندوق بازنشستگی کشوری نامیده می‌شود.

بازنشسته فوت‌شده: هرگاه بازنشسته یا ازکارافتاده فوت کند و حداقل دارای یک ورثه‌ی مشمول دریافت حقوق وظیفه باشد بازنشسته‌ی فوت‌شده‌ی صندوق بازنشستگی کشوری نامیده می‌شود.

گزیده اطلاعات

در سال ۱۳۹۵ تعداد مددجویان استفاده‌کننده از خدمات ارائه‌شده توسط واحدهای خدمات اجتماعی بهزیستی استان ۱۰۵۴۶۶ نفر بوده که نسبت به سال قبل ۵۹.۵ درصد افزایش داشته است. در پایان سال ۱۳۹۵ حدود ۷۶۱۱۲ خانوار تحت پوشش کمیته امداد امام خمینی (ره) استان بوده‌اند، که نسبت به سال قبل، ۱۱۸۹۸ خانوار کاهش داشته است. همچنین در سال ۱۳۹۵، کل مبالغ پرداختی به مددجویان کمیته امداد امام خمینی در ارتباط با مواردی از قبیل (کمک‌معیشت، دارو و...) بوده که نسبت به سال قبل ۳۳۹۰۵۴ میلیون ریال افزایش داشته و رشد ۲۴.۶ درصد را نشان می‌دهد. در پایان سال ۱۳۹۵ تعداد جانبازان تحت پوشش بنیاد شهید و امور ایثارگران استان در حدود ۲۳۴۲۹ نفر بوده که درصد جانبازی ۹۷۷۲ نفر بیشتر از ۲۵ درصد و بالاتر بوده است.

در پایان سال ۱۳۹۵ تعداد کارگاه‌های تحت پوشش سازمان تأمین اجتماعی ۴۵۹۲۱ کارگاه بوده است. همچنین تعداد بیمه‌شدگان اجباری زیرپوشش نیز در سال ۱۳۹۵، ۳۷۸۴۳۲ نفر بوده که نسبت به سال قبل ۰.۸۱ درصد کاهش داشته است.

۱۵-۱- تعداد مراکز (دولتی و غیردولتی) تحت پوشش معاونت اجتماعی اداره کل بهزیستی و افراد خدمت گیرنده

سال و شهرستان	نگهداری کودکان بی سرپرست		آسیب‌های اجتماعی ^(۱)		مهدهای کودک	
	تعداد مراکز	تعداد افراد ^(۲)	تعداد مراکز	تعداد افراد	تعداد مهدکودک	تعداد کودکان
۱۳۸۰	۶	۱۰۶	۱	۲۲	۸۳	۱۱۸۲۴
۱۳۸۵	۱۹	۵۶۴	۶	۱۱۲۳	۴۸۶	۲۳۶۳۶
۱۳۹۰	۱۸	۱۲۱۸	۲۳	۲۰۳۳۹	۶۹۴	۴۷۲۷۱
۱۳۹۱	۱۹	۱۲۵۵	۲۸	۱۵۵۳۰	۷۶۵	۴۶۳۱۴
۱۳۹۲	۱۸	۱۳۵۴	۳۰	۲۵۲۹۶	۸۹۱	۴۸۸۵۰
۱۳۹۳	۱۹	۱۴۷۰	۳۲	۱۴۲۳۳	۹۵۴	۴۶۸۳۰
۱۳۹۴	۲۲	۱۶۵۰	۳۶	۱۸۲۰۸	۹۸۱	۴۶۲۴۸
۱۳۹۵	۲۲	۱۷۲۰	۴۰	۵۹۴۹۱	۹۷۱	۴۴۲۵۵
آذرشهر	۳	۷۹	۱	۶۲۰	۳۳	۱۱۷۲
اسکو	۱	۳۸	۱	۱۶۵۱	۲۱	۱۱۱۰
اهر	۰	۹۸	۱	۴۲۷	۶۸	۱۱۴۱
بستان‌آباد	۱	۲۴	۵	۲۱۵۹	۱۵	۸۲۶
یناب	۱	۲۹	۱	۳۲۵۰	۴۸	۱۹۶۳
تبریز	۸	۸۱۰	۹	۳۲۲۲۶	۲۹۸	۲۰۷۹۰
جلفا	۰	۲۰	۰	۰	۱۷	۸۳۷
چاراویماق	۰	۵	۰	۰	۴	۲۷۱
خداآفرین	۰	۳۴	۱	۴۰۸	۵	۱۴۸
سراب	۰	۲۵	۱	۷۵۰	۱۰۷	۱۹۲۶
شبستر	۰	۲۱	۰	۰	۲۳	۱۱۱۲
عجب‌شیر	۱	۱۷	۱	۴۴۶	۱۶	۷۶۹
کلیبر	۰	۶۹	۰	۰	۱۳	۱۶۹
مراغه	۲	۱۶۸	۵	۴۰۶۷	۹۶	۳۰۸۱
مرند	۱	۹۰	۵	۵۰۴۸	۷۶	۳۸۴۰
ملکان	۱	۳۸	۱	۲۰۵۸	۵۰	۲۱۰۰
میانه	۲	۸۰	۵	۴۵۵۸	۲۷	۱۴۸۳
ورزقان	۰	۱۱	۱	۰	۲۶	۸۰۰
هریس	۱	۴۳	۱	۱۰۴۲	۱۸	۲۵۳
هشتروند	۰	۲۱	۱	۷۸۱	۱۰	۴۶۴

(۱) شامل فعالیت واحدهای بازپروری زنان و دختران آسیب‌دیده اجتماعی، خانه سلامت، ساماندهی کودکان خیابانی، مداخله در بحران‌های فردی، خانوادگی و اجتماعی، مداخله در خانواده به‌منظور کاهش طلاق، مهمانسرای سلامت کودک و طرح تلفن کودک می‌باشد که در سال ۱۳۹۰ شامل اطلاعات پایگاه خدمات اجتماعی، اسکان موقت، خدمات سیار اورژانس اجتماعی و خط تلفن اورژانس اجتماعی، حمایت از مبتلایان به اختلال هویت جنسی نیز می‌باشد. همچنین اطلاعات غیردولتی می‌باشند.

(۲) تعداد کودکان بی سرپرست شامل کودکان نگهداری شده در مراکز و کودکان نگهداری شده در خانواده جایگزین (امداد بگیر) می‌باشد.
 مأخذ- اداره کل بهزیستی استان آذربایجان شرقی

۱۵-۲- تعداد مراکز (غیردولتی) تحت پوشش معاونت توان بخشی اداره کل بهزیستی و افراد خدمت گیرنده

مراکز ویزیت در منزل		مراکز روزانه		مراکز شبانه روزی		نگهداری از سالمندان		سال و شهرستان
تعداد افراد	تعداد مراکز	تعداد افراد	تعداد مراکز	تعداد افراد	تعداد مراکز	تعداد افراد	تعداد مراکز	
...	۵۸	...	۱۳۸۰
...	۴۱۰	...	۱۳۸۵
...	۶۲۰	...	۱۳۹۰
...	۷۶۳	...	۱۳۹۱
...	۴۱۸	...	۱۳۹۲
۶۴۹	۱۲	۲۵۰۰	۵۴	۱۸۷۰	۳۰	۶۶۳	۱۵	۱۳۹۳
۶۶۸	۱۱	۲۶۵۵	۵۸	۱۹۰۳	۳۱	۷۶۰	۱۷	۱۳۹۴
۶۸۱	۱۱	۲۸۱۱	۶۲	۲۰۰۰	۳۷	۸۱۴	۱۹	۱۳۹۵
.	.	۶۸	۲	۱۰۶	۷	۵۰	۱	آذرشهر
.	.	۷۹	۲	اسکو
۳۳	۱	۷۹	۲	۶۰	۱	.	.	اهر
.	.	۹۴	۳	۵۶	۱	.	.	بستان آباد
.	.	۶۵	۱	۱۰۰	۱	.	.	بناب
۶۴۸	۱۰	۱۸۶۰	۳۵	۵۴۹	۱۰	۶۰۱	۱۵	تبریز
.	جلفا
.	چاراویماق
.	خداآفرین
.	.	۲۸	۱	۱۳۷	۲	.	.	سراب
.	.	۶۲	۲	۱۳۱	۳	.	.	شبستر
.	.	۴۱	۲	عجب شیر
.	.	.	.	۳۶	۱	.	.	کلیبر
.	.	۱۹۹	۴	۳۷۷	۴	۸۶	۱	مراغه
.	.	۲۷	۱	۲۳۸	۳	۳۰	۱	مرند
.	.	۴۰	۱	۶۰	۱	.	.	ملکان
.	.	۶۶	۲	۱۰۳	۲	۴۷	۱	میانه
.	.	۲۴	۱	ورزقان
.	.	۵۳	۲	هریس
.	.	۲۶	۱	۴۷	۱	.	.	هشترود



۱۵- بهزیستی و تأمین اجتماعی ————— سالنامه آماری استان آذربایجان شرقی - ۱۳۹۵

۱۵-۲- تعداد مراکز (غیردولتی) تحت پوشش معاونت توان بخشی اداره کل بهزیستی و افراد خدمت گیرنده (دنباله)

مراکز روانی		مراکز جسمی حرکتی		مراکز سالمندان		مراکز ذهنی		سال و شهرستان
تعداد افراد	تعداد مراکز	تعداد افراد	تعداد مراکز	تعداد افراد	تعداد مراکز	تعداد افراد	تعداد مراکز	
...	۵۸	۱۳۸۰
...	۴۱۰	۱۳۸۵
...	۶۲۰	۱۳۹۰
...	۷۶۳	۱۳۹۱
...	۴۱۸	۱۳۹۲
۹۹۰	۱۶	۸۱۹	۱۷	۶۶۳	۱۵	۲۵۴۷	۴۸	۱۳۹۳
۱۰۴۴	۱۶	۸۶۵	۱۸	۷۶۰	۱۷	۲۵۵۷	۴۹	۱۳۹۴
۱۰۰۶	۲۰	۹۰۶	۱۸	۸۱۴	۱۹	۲۷۶۶	۵۳	۱۳۹۵
۰	۵	۰	۰	۵۰	۱	۱۲۴	۳	آذرشهر
۰	۰	۴۶	۱	۰	۰	۳۳	۱	اسکو
۳۳	۱	۳۳	۱	۰	۰	۱۰۶	۲	اهر
۰	۰	۳۳	۱	۰	۰	۱۱۷	۳	بستان آباد
۰	۰	۰	۰	۰	۰	۱۶۵	۲	بناب
۶۱۷	۹	۵۵۵	۱۰	۶۰۱	۱۵	۱۲۸۴	۲۱	تبریز
۰	۰	۰	۰	۰	۰	۰	۰	جلفا
۰	۰	۰	۰	۰	۰	۰	۰	چاراویماق
۰	۰	۰	۰	۰	۰	۰	۰	خداآفرین
۰	۰	۹۸	۱	۰	۰	۶۷	۲	سراب
۴۶	۱	۳۱	۱	۰	۰	۱۱۶	۳	شیبستر
۱۹	۱	۰	۰	۰	۰	۲۲	۱	عجب شیر
۰	۰	۰	۰	۰	۰	۳۶	۱	کلیدر
۲۱۱	۲	۷۷	۲	۸۶	۱	۲۰۲	۳	مراغه
۸۰	۱	۰	۰	۳۰	۱	۱۵۵	۲	مرند
۰	۰	۰	۰	۰	۰	۱۰۰	۲	ملکان
۰	۰	۰	۰	۴۷	۱	۱۲۲	۳	میانه
۰	۰	۰	۰	۰	۰	۲۴	۱	ورزقان
۰	۰	۳۳	۱	۰	۰	۲۰	۱	هریس
۰	۰	۰	۰	۰	۰	۷۳	۲	هشترود



۲-۱۵- تعداد مراکز (غیردولتی) تحت پوشش معاونت توان بخشی اداره کل بهزیستی و افراد خدمت گیرنده (دنباله)

ارتوپدی فنی		بینایی سنجی		سنجش شنوایی		کاردرمانی		سال و شهرستان
تعداد افراد	تعداد مراکز	تعداد افراد	تعداد مراکز	تعداد افراد	تعداد مراکز	تعداد افراد	تعداد مراکز	
...	۱۳۸۰
...	۱۳۸۵
...	۱۳۹۰
...	۱۳۹۱
...	۱۳۹۲
...	۱۳۹۳
...	۱۳۹۴
...	۱۳۹۵
...	آذرشهر
...	اسکو
...	اهر
...	بستان آباد
...	بناب
...	تبریز
...	جلفا
...	چاراویماق
...	خداآفرین
...	سراب
...	شبهستان
...	عجب شیر
...	کلیبر
...	مراغه
...	مرند
...	ملکان
...	میانه
...	ورزقان
...	هریس
...	هشترود

مأخذ- اداره کل بهزیستی استان آذربایجان شرقی.

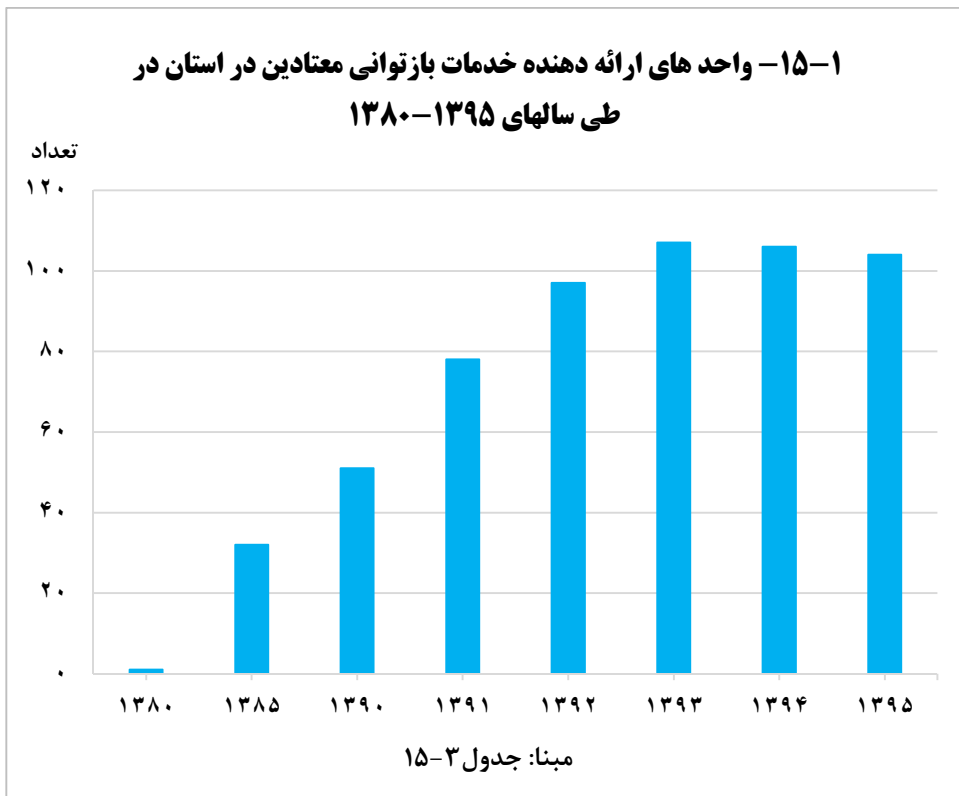
۱۵- بهزیستی و تأمین اجتماعی _____ سالنامه آماری استان آذربایجان شرقی - ۱۳۹۵

۱۵-۳- تعداد مراکز (دولتی و غیردولتی) تحت پوشش معاونت پیشگیری اداره کل بهزیستی و افراد خدمت گیرنده

پیشگیری از تنبلی چشم ^(۱)	اعتیاد		مشاوره ژنتیک		مشاوره حضوری		صدای مشاور		سال و شهرستان
	تعداد افراد	تعداد مراکز	تعداد افراد	تعداد مراکز	تعداد افراد	تعداد مراکز	تعداد افراد	تعداد مراکز	
۶۱۸۸۳	۶۴۰	۱	۴۵۱	۱	۳۵۵۴	۱۱	۳۸۴۳	۱	۱۳۸۰
۸۹۰۰۵	۸۳۷۰	۳۲	۲۱۰۳	۷	۲۲۲۲۸	۴۰	۳۶۱۲۶	۱	۱۳۸۵
۹۰۶۷۲	۲۰۷۷۲	۵۱	۴۸۵۶	۷	۱۹۵۱۸	۳۹	۲۴۹۰۵	۶	۱۳۹۰
۹۶۷۰۳	۲۲۱۴۸	۷۸	۲۷۲۸	۷	۲۰۶۷۰	۴۹	۲۰۴۶۹	۱۴	۱۳۹۱
۹۹۴۸۱	۳۲۶۵۴	۹۷	۳۲۸۳	۷	۲۶۸۱۷	۵۸	۲۳۴۷۰	۱۶	۱۳۹۲
۱۱۴۷۶۴	۳۵۳۴۸	۱۰۷	۵۳۷۶	۷	۱۹۶۱۰	۷۳	۲۷۳۴۴	۱۸	۱۳۹۳
۱۴۱۷۵۰	۳۱۸۹۴	۱۰۶	۵۹۵۹	۸	۲۵۳۲۱	۸۹	۳۲۵۶۳	۱۹	۱۳۹۴
۱۵۷۶۶۹	۳۲۱۳۴	۱۰۴	۶۲۱۶	۷	۲۷۹۴۰	۹۸	۳۲۰۹۶	۲۳	۱۳۹۵
۵۰۰۴	۵۸۶	۳	.	.	۱۸۲۵	۵	۱۵۰	۱	آذرشهر
۴۵۱۳	۵۲۳	۲	.	.	۶۶۶	۳	۱۰۰	۱	اسکو
۷۶۹۴	۸۹۸	۵	۹۳	۱	۹۰۱	۴	۵۲۵	۱	اهر
۶۲۲۵	۹۶۹	۱	.	.	۲۵۹	۳	۶۵	۱	بستان آباد
۵۹۶۳	۱۴۲۰	۳	۴۰۶	۱	۱۶۲۳	۴	۱۶۰	۱	بناب
۶۷۵۲۳	۱۶۲۹۵	۴۴	۲۸۵۵	۱	۱۲۵۲۸	۳۷	۲۹۹۹۰	۵	تبریز
۲۳۵۶	۹۵	۳	۵۰	۱	جلفا
۲۰۱۳	۳۲۴	۱	.	.	۶۶	۲	۴۳	۱	چاراویماق
۱۰۰۶	۱۰۸	۲	۵۰	۱	خداآفرین
۶۸۱۷	۳۹۴	۲	.	.	۱۱۴۵	۴	۱۰۶	۱	سراب
۴۴۳۵	۸۳۷	۵	۵۰	۱	۶۷۰	۳	۱۲۰	۱	شبستر
۲۷۹۱	۲۰۵۸	۳	.	.	۴۷۷	۲	۲۹	۱	عجبشیر
۲۲۶۹	۲۸۱	۳	۱۱۹	۱	کلیدر
۱۲۱۰۴	۲۵۱۶	۱۰	۲۸۰	۱	۱۷۶۹	۴	۱۲۰	۱	مراغه
۵۷۸۵	۱۵۳۱	۵	.	.	۱۲۶۶	۶	۱۸۶	۱	مرند
۵۳۶۰	۸۸۷	۳	۲۴۶۸	۱	۳۰۳۸	۴	۹۳	۱	ملکان
۶۸۶۷	۲۴۱۷	۱۴	۶۴	۱	۲۵۶	۳	.	.	میانه
۱۹۹۵	۳۱	۱	.	.	۱۳۶	۲	۷۰	۱	ورزقان
۴۴۸۹	۲۷۰	۱	.	.	۵۳۳	۳	۵۰	۱	هریس
۲۴۶۰	۱۷۸	۱	.	.	۲۹۸	۱	۷۰	۱	هشتروند

(۱) اطلاعات دقیق تعداد مراکز پیشگیری از تنبلی چشم قابل ارائه نیست.

مأخذ- اداره کل بهزیستی استان آذربایجان شرقی



۴-۱۵- تعداد خانوارهای مستمری‌بگیر اداره کل بهزیستی

معاونت اجتماعی		معاونت توان‌بخشی				سال و شهرستان
		توان‌بخشی		روانی ترخیص از مرکز		
تعداد	مبلغ	تعداد	مبلغ	تعداد	مبلغ	روانی مزمن
تعداد	مبلغ	تعداد	مبلغ	تعداد	مبلغ	تعداد
۳۸۷۳	۰۰۰	۲۷۹۱	۰۰۰	۰۰۰	۰۰۰	۰۰۰
۴۴۹۳	۰۰۰	۴۳۴۱	۰۰۰	۰۰۰	۰۰۰	۰۰۰
۸۲۵۶	۰۰۰	۱۱۶۰۷	۰۰۰	۰۰۰	۰۰۰	۰۰۰
۸۲۴۷	۰۰۰	۱۱۸۰۹	۰۰۰	۹۱۱	۰۰۰	۵۹
۸۵۳۲	۰۰۰	۱۱۶۳۳	۰۰۰	۸۱۳	۰۰۰	۱۷۷
۹۳۸۵	۰۰۰	۱۴۵۴۲	۰۰۰	۷۱۴	۰۰۰	۵۲۳
۹۵۰۱	۰۰۰	۱۴۵۲۶	۰۰۰	۶۹۵	۰۰۰	۵۶۷
۹۵۶۵	۰۰۰	۱۴۵۷۳	۰۰۰	۶۶۳	۰۰۰	۵۹۳
۳۹۰	۰۰۰	۳۸۳	۰۰۰	۱۳	۰۰۰	۲۵
۱۱۵	۰۰۰	۳۹۳	۰۰۰	۱۰	۰۰۰	۱۴
۵۸۳	۰۰۰	۶۶۷	۰۰۰	۲۰	۰۰۰	۲۳
۲۲۵	۰۰۰	۴۲۱	۰۰۰	۸	۰۰۰	۱۱
۶۹۷	۰۰۰	۵۹۱	۰۰۰	۱۷	۰۰۰	۳۳
۲۹۵۴	۰۰۰	۵۸۱۰	۰۰۰	۳۴۱	۰۰۰	۲۳۰
۵۶	۰۰۰	۲۲۵	۰۰۰	۲	۰۰۰	۱۱
۱۷۶	۰۰۰	۱۶۱	۰۰۰	۵	۰۰۰	۵
۱۷۰	۰۰۰	۱۹۴	۰۰۰	۲	۰۰۰	۵
۳۹۷	۰۰۰	۵۵۵	۰۰۰	۲۸	۰۰۰	۲۱
۲۷۸	۰۰۰	۴۲۴	۰۰۰	۳	۰۰۰	۵
۴۴۹	۰۰۰	۳۳۵	۰۰۰	۱۳	۰۰۰	۱۰
۲۲۴	۰۰۰	۲۵۲	۰۰۰	۳	۰۰۰	۷
۷۴۸	۰۰۰	۹۰۲	۰۰۰	۲۶	۰۰۰	۵۵
۴۹۴	۰۰۰	۱۰۰۶	۰۰۰	۴۵	۰۰۰	۳۵
۳۹۶	۰۰۰	۴۱۶	۰۰۰	۱۸	۰۰۰	۲۰
۴۰۸	۰۰۰	۸۱۱	۰۰۰	۷۳	۰۰۰	۳۹
۲۴۳	۰۰۰	۳۱۲	۰۰۰	۰	۰۰۰	۱۶
۲۶۱	۰۰۰	۳۷۵	۰۰۰	۲۳	۰۰۰	۲۲
۳۰۱	۰۰۰	۳۴۰	۰۰۰	۱۳	۰۰۰	۶

مأخذ- اداره کل بهزیستی استان آذربایجان شرقی

۱۵-۵- واحدهای خدمت‌رسانی، مددجویان مورد حمایت کمیته امداد امام خمینی و مبلغ

کمک معیشت و سایر پرداختی‌ها (میلیون ریال)

مددجویان موردی	افراد مورد حمایت	خانوار با سرپرست زن مورد حمایت	خانوار مورد حمایت	واحدهای امداد	سال و شهرستان
۱۱۹۳۹۷	۱۳۹۱۷۸	۲۵۵۰۶	۵۱۰۹۴	۵۲	۱۳۸۰
۱۳۴۸۵۸	۱۶۶۱۵۱	۳۱۰۷۳	۶۶۱۶۸	۴۳	۱۳۸۵
۶۴۹۹۱	۱۷۶۴۶۳	۴۰۴۴۵	۷۸۶۲۱	۶۲	۱۳۹۰
۷۵۹۹۹	۱۶۷۱۷۳	۴۰۷۰۶	۷۷۳۹۴	۴۱	۱۳۹۱
۱۱۳۲۵۹	۱۵۹۸۵۳	۴۱۸۳۹	۷۷۲۷۳	۴۰	۱۳۹۲
۵۷۲۲۴	۱۵۷۸۵۸	۴۱۳۶۸	۷۶۳۵۱	۹۲	۱۳۹۳
۵۰۱۷۲	۱۷۵۸۴۸	۴۰۶۹۸	۸۸۰۱۰	۸۸	۱۳۹۴
۳۲۰۱۱	۱۳۹۷۴۸	۳۵۶۴۹	۷۶۱۱۲	۱۱۶	۱۳۹۵
۵۶۵	۳۸۸۶	۱۰۷۸	۲۲۴۸	۶	آذرشهر
۴۷۱	۲۸۲۴	۱۱۰۳	۲۰۳۲	۶	اسکو
۱۹۰۷	۱۱۶۵۴	۲۶۳۹	۵۶۷۸	۵	اهر
۷۷۷	۲۵۸۲	۶۹۸	۱۳۹۲	۴	بستان‌آباد
۱۶۴۷	۶۰۱۰	۱۶۰۳	۳۰۸۷	۴	بناب
۸۸۷۹	۳۰۹۷۴	۸۸۷۸	۱۸۹۷۲	۲۴	تبریز
۴۳۳	۲۳۳۹	۷۵۴	۱۳۳۱	۳	جلفا
۳۴۱	۱۸۲۰	۲۷۳	۷۴۲	۲	چاراویماق
۲۵۳۰	۵۹۸۴	۱۰۰۸	۳۱۳۱	۳	خداآفرین
۷۱۷	۶۲۲۶	۱۶۱۱	۳۳۸۳	۵	سراب
۸۱۷	۴۱۷۵	۱۳۹۴	۲۵۵۷	۶	شبستر
۱۱۵۸	۴۹۲۹	۷۸۵	۲۴۴۳	۴	عجب‌شیر
۵۷۹	۴۵۳۹	۱۰۶۱	۲۳۰۷	۵	کلیبر
۲۸۵۲	۱۱۴۶۴	۲۹۴۴	۵۸۹۰	۵	مراغه
۲۸۵۶	۱۰۵۹۹	۳۰۵۶	۵۷۹۳	۶	مرند
۱۳۰۷	۴۸۲۸	۱۲۷۵	۲۶۰۶	۴	ملکان
۲۳۴۲	۱۲۴۰۶	۲۵۵۹	۶۲۵۱	۹	میانه
۸۴۸	۴۶۱۵	۱۰۱۵	۲۳۱۲	۴	ورزقان
۴۰۲	۵۱۲۰	۱۳۴۴	۲۶۰۷	۷	هریس
۵۸۳	۲۷۷۴	۵۷۱	۱۳۵۰	۴	هشترود



۵-۱۵- واحدهای خدمت‌رسانی، مددجویان مورد حمایت کمیته امداد امام خمینی و مبلغ کمک معیشت و سایر پرداختی‌ها (دنباله)
(میلیون ریال)

سال و شهرستان	سال‌مندان مورد حمایت	ایتام مورد حمایت	حامیان ایتام	کل مبالغ پرداختی به مددجویان (کمک معیشت و سایر پرداختی‌ها)
۱۳۸۰	۳۷۶۹۷	۲۱۱۳۶	۵۷۶	۸۰۵۹۹
۱۳۸۵	۴۷۴۵۱	۱۹۸۰۶	۷۲۵۹	۳۵۹۵۸۷
۱۳۹۰	۵۸۵۸۲	۸۷۴۴	۲۱۹۴۰	۶۱۹۹۳۳
۱۳۹۱	۵۹۴۶۶	۶۳۰۳	۲۵۶۰۷	۸۵۰۷۷۷
۱۳۹۲	۶۰۸۷۷	۵۵۴۰	۲۷۲۳۰	۱۰۳۷۳۵۳
۱۳۹۳	۵۸۷۵۱	۵۱۰۹	۲۹۵۱۹	۱۰۸۴۲۱۳
۱۳۹۴	۵۸۷۳۶	۴۸۶۰	۲۸۸۶۹	۱۳۷۷۴۸۷
۱۳۹۵	۵۴۷۹۳	۴۴۵۴	۲۸۵۹۲	۱۷۱۶۵۴۱
آذرشهر	۹۸۶۰	۱۲۸	۵۵۹	۴۸۵۷۷
اسکو	۷۷۳	۱۲۵	۹۶۶	۵۵۲۸۹
اهر	۳۷۰۸	۳۳۰	۱۲۱۲	۱۲۱۰۲۷
بستان‌آباد	۶۱۹	۱۲۳	۵۶۹	۲۸۸۸۷
بناب	۱۷۵۳	۱۷۳	۶۵۰	۲۸۸۶۱
تبریز	۱۰۷۲۹	۱۳۰۳	۱۱۹۱۹	۵۱۶۵۸۴
جلفا	۷۹۰	۴۳	۲۹۰	۱۱۰۰۴۹
چاراویماق	۲۸۰	۷۷	۸۸۳	۱۰۵۲۲
خدا آفرین	۱۹۷۱	۹۶	۴۱۹	۴۰۱۲۶
سراب	۲۶۳۷	۲۱۶	۱۴۱۸	۶۸۱۰۲
شبستر	۱۴۵۴	۱۰۱	۶۷۵	۳۸۹۹۹
عجب‌شیر	۱۶۸۷	۱۰۶	۵۱۹	۴۰۰۶۲
کلیبر	۲۲۷۵	۱۰۳	۶۵۳	۴۴۹۴۵
مراغه	۲۷۳۸	۴۰۳	۱۲۴۵	۱۲۵۲۸۶
مرند	۳۶۴۷	۲۲۲	۱۷۹۴	۹۴۴۲۷
ملکان	۱۷۲۲	۱۷۹	۴۲۲	۵۹۲۳۵
میانه	۴۲۶۶	۳۵۰	۲۱۳۶	۱۴۰۰۲۳
ورزقان	۱۴۷۹	۱۲۵	۷۵۹	۳۳۴۴۰
هریس	۱۶۰۳	۱۵۹	۵۱۶	۶۴۴۰۹
هشترود	۸۰۲	۹۲	۹۸۸	۴۷۶۹۱

مأخذ - کمیته امداد امام خمینی.

۱۵-۶ - خدمات ارائه شده به مددجویان توسط کمیته امداد امام خمینی و مبلغ پرداخت شده (میلیون ریال)

بیمه‌های اجتماعی				سال و شهرستان
مبلغ	مشمولان طرح‌های اشتغال	بیمه‌های اجتماعی روستائیان و عشایر	زنان سرپرست خانوار شهری زیر ۵۰ سال	
...	۱۳۸۰
...	۱۳۸۵
۵۲۳۶۰	۱۶۰۱۲	۲۳۲۴۰	۱۱۴۲۶	۱۳۹۰
۷۵۴۳۳	۱۹۹۶۰	۱۱۱۴۸	۱۰۱۱۳	۱۳۹۱
۱۲۳۴۹۷	۱۸۲۱۸	۲۳۷۹۴	۱۰۷۱۶	۱۳۹۲
۹۰۲۰۳	۱۲۱۲۵	۱۷۰۲۱	۷۴۱۸	۱۳۹۳
۱۴۶۰۵۶	۸۹۸۹	۱۵۴۵۰	۵۴۶۵	۱۳۹۴
۱۰۸۳۸۳	۳۸۸۷	۶۵۶۶	۵۱۵۱	۱۳۹۵
۲۰۵۰	۵۳	۱۹۲	۹۰	آذرشهر
۱۶۰۶	۷۴	۲۴۳	۹۵	اسکو
۵۵۰۰	۱۹۶	۳۹۰	۳۳۸	اهر
۷۴	۵۸	.	۱۶	بستان‌آباد
۳۰۳۴	۱۴۲	۳۵۰	۱۲۲	بناب
۲۶۳۵۱	۶۶۰	۷۶۰	۱۶۶۶	تبریز
۱۶۹۷	۷۵	۸۸	۴۷	جلفا
۹۷۴۴	۱۰۵	۱۱۷	۲۰	چاراویماق
۱۴۸۵	۲۱۴	۲۶۸	۵	خداآفرین
۳۵۱۶	۲۰۰	۲۸۹	۱۱۷	سراب
۲۶۰۹	۷۸	۷۸	۸۶	شبستر
۳۳۵۸	۲۹۰	۳۷۰	۹۳	عجب‌شیر
۲۳۹۷	۱۵۵	۱۶۷	۵	کلیبر
۱۰۳۴۰	۳۷۷	۴۹۷	۶۰۸	مراغه
۷۸۲۲	۲۶۰	۴۱۹	۱۲۷۵	مرند
۲۵۹۵	۱۶۳	۲۵۶	۶۵	ملکان
۹۱۳۵	۴۴۰	۷۰۱	۳۱۰	میانه
۲۶۲۵	۴۰	۵۵۰	۱۱	ورزقان
۳۸۸۹	۲۷۵	۷۳۱	۱۳۶	هریس
۸۵۵۶	۳۲	۱۰۰	۴۶	هشترود



۱۵- بهزیستی و تأمین اجتماعی _____ سالنامه آماری استان آذربایجان شرقی - ۱۳۹۵

۱۵-۶ - خدمات ارائه شده به مددجویان توسط کمیته امداد امام خمینی و مبلغ پرداخت شده (دنباله) (میلیون ریال)

خدمات تأمین و تعمیر مسکن		بیمه خدمات درمانی				سال و شهرستان
مبلغ	تعداد	مددجویان موردی		بیمه شدگان مورد حمایت		
		مبلغ	تعداد	مبلغ	تعداد	
۴۷۸۷	۲۲۷۴	۱۶۳۹۱	۱۸۹۴۵۷	۱۳۸۰
۶۰۵۹	۱۴۷۳	۲۴۹۲۵	۶۸۱۶۷	۱۳۸۵
۵۳۱۶۷	۳۸۰۷	۲۲	۱۴۴	۷۲۴۱۲	۶۴۱۹۰	۱۳۹۰
۲۱۷۷۱	۳۸۲۵	۲۰۳	۲۳۰	۶۷۶۹۹	۵۸۵۵۲	۱۳۹۱
۳۲۰۹۰	۱۹۱۳	۶۶	۶۴	۹۰۳۷۲	۶۳۱۲۵	۱۳۹۲
۲۵۳۵۲	۵۵۸۷	۴۶	۵۷	۱۱۹۱۷۶	۵۷۴۴۷	۱۳۹۳
۹۷۳۱۴	۶۴۹۶	۹۱۱۹۰	۱۸۸۷۹	۱۶۳۳۷۰	۵۱۰۱۴	۱۳۹۴
۱۰۷۰۶۰	۲۹۰۸	۱۷۴۹۱	۶۰۸۰	۱۶۶۰۶۴	۵۰۹۸۸	۱۳۹۵
۲۶۷۹	۸۸	۹۳۱	۲۶۳۸	۱۸۳۰	۸۳۴	آذرشهر
۲۳۹۶	۷۴	.	.	۷۸۸	۵۹۵	اسکو
۷۱۸۱	۴۰۲	.	.	۱۴۰۰۰	۵۱۲۸	اهر
۱۳۷۱	۵۶	۳۸۰	۲۱۱	.	.	بستان آباد
۴۰۱۲	۱۰۸	.	.	۴۴۱۳	۲۸۱۱	بناب
۱۹۴۵۲	۲۹۵	۱۵۷۵	۳۵۰	۹۶۴۷۱	۲۳۹۰۰	تبریز
۱۶۰۹	۲۵	۴۲۵	۶۰۲	۱۲۳۲۲	۸۳۲	جلفا
۴۳۱۷	۹۳	چاراویماق
۱۰۵۰	۲۴	خدا آفرین
۲۲۳۸	۵۴	۱۰۷۴۹	۷۱۷	۵۶۶۷	۹۷۱	سراب
۲۷۲۷	۹۷	شبستر
۳۵۰۴	۱۱۲	.	.	۱۳۷۰	۱۵۸۰	عجبشیر
۲۵۵۱	۹۳	۸۳۰	۱۶۰	.	.	کلیبر
۴۱۰۰	۲۷۷	۱۰۰۰	۱۰۰	۱۳۶۵۸	۶۷۰۶	مراغه
۸۰۴۰	۱۷۷	.	.	۷۸۱۵	۲۹۹۵	مرند
۲۱۰۸	۵۲	.	.	۷۳۵	۸۲۵	ملکان
۲۰۸۴۰	۳۰۲	۴	۴	۶۰۱۶	۳۰۳۸	میانه
۳۹۶۶	۱۵۷	۶۹۱	۸۴۸	.	.	ورزقان
۸۲۵۹	۲۸۰	هریس
۴۶۶۰	۱۴۲	۹۰۶	۴۵۰	۹۷۹	۷۷۳	هشترود



۱۵-۶ - خدمات ارائه شده به مددجویان توسط کمیته امداد امام خمینی و مبلغ پرداخت شده (دنباله)
(میلیون ریال)

ایجاد فرصت‌های شغلی						سال و شهرستان
افراد آموزش فنی و حرفه‌ای دیده	افراد اشتغال یافته از طریق کارایی	وام اشتغال پرداختی				
		از محل تسهیلات بانکی		از محل صندوق اشتغال امداد		
		مبلغ	تعداد	مبلغ	تعداد	
۲۱۰۱	۲۳	۹۷۲	۲۰۶	۱۵۳۷۵	۱۶۶۲	۱۳۸۰
۴۵۴۷	۳۷۶	۸۰۳۱۳	۱۵۶۲	۶۰۴۹۸	۱۸۷۸	۱۳۸۵
۱۳۴۲۱	۱۹۴۱	۵۶۷۹۸۹	۱۱۶۰۰	۹۹۰۶۰	۱۳۱۷	۱۳۹۰
۱۲۴۴۵	۱۱۴۸	۴۷۴۲۳۷	۸۱۷۹	۹۶۲۵۰	۱۹۰۵	۱۳۹۱
۲۲۰۷۵	۲۵۲۴	۴۴۲۳۸۷	۴۹۲۳	۱۲۹۶۷۱	۲۴۷۱	۱۳۹۲
۲۳۱۶۸	۱۵۵۰	۵۲۵۰۳۶	۴۹۶۳	۱۰۸۸۳۵	۱۴۷۴	۱۳۹۳
۱۵۴۱۸	۷۳۹	۶۲۲۰۲۶	۵۰۳۰	۱۴۳۵۲۰	۱۳۸۷	۱۳۹۴
۱۱۰۱۳	۹۲۵	۵۰۳۸۶۲	۴۱۰۸	۱۵۴۵۷۴	۱۳۳۸	۱۳۹۵
۸۴	۸	۱۴۳۳۰	۹۱	۵۳۹۰	۵۲	آذرشهر
۲۸۲	۲۴	۱۵۳۳۰	۱۴۴	۳۰۹۸	۴۴	اسکو
۱۱۰۳	۱۲۸	۳۴۵۹۲	۳۴۳	۱۱۶۵۰	۱۵۶	اهر
۲۴۸	۱۶	۱۲۹۵۰	۱۴۴	۳۱۶۰	۴۳	بستان‌آباد
۱۰۵۴	۲۷	۲۲۵۴۰	۲۴۸	۳۴۳۴	۴۸	بناب
۱۰۳۵	۲۵۵	۸۸۱۹۰	۶۹۰	۱۹۰۳۸	۱۸۲	تبریز
۴۷	۶	۱۷۰۵۰	۱۱۹	۴۲۳۷	۲۸	جلفا
۳۳۳	۱۲	۱۱۷۴۰	۸۳	۸۸۲۰	۳۲	چاراویماق
۰	۴۱	۱۴۲۵۰	۹۹	۵۰۰۰	۴۹	خداآفرین
۷۸۹	۰	۱۸۳۰۰	۱۴۱	۹۴۵۰	۵۷	سراب
۹۲۶	۶	۳۱۰۳۰	۲۳۲	۱۲۴۳۰	۸۳	شبستر
۳۰۸	۳۳	۱۷۸۶۰	۱۶۷	۷۰۲۰	۵۲	عجب‌شیر
۸۱۶	۲۱	۲۳۰۱۰	۱۶۷	۵۷۸۰	۳۷	کلیبر
۱۰۰۹	۵۰	۲۶۹۶۰	۲۰۹	۸۶۸۰	۷۷	مراغه
۸۲۱	۵۷	۲۶۷۹۰	۱۸۱	۱۱۸۲۰	۹۰	مرند
۸۱	۱۲۰	۲۸۲۹۰	۲۶۷	۸۱۹۰	۷۰	ملکان
۱۰۹۵	۵۵	۴۱۸۷۰	۳۴۳	۷۹۹۷	۷۰	میانه
۱۸۵	۰	۲۰۰۳۰	۱۳۸	۵۴۷۰	۲۶	ورزقان
۴۲۳	۲۱	۱۵۵۲۰	۱۲۲	۶۵۹۰	۸۶	هریس
۳۷۴	۴۵	۲۳۲۳۰	۱۸۰	۷۳۲۰	۵۶	هشترود



۱۵- بهزیستی و تأمین اجتماعی ————— سالنامه آماری استان آذربایجان شرقی - ۱۳۹۵

۱۵-۶- خدمات ارائه شده به مددجویان توسط کمیته امداد امام خمینی برحسب مبلغ پرداخت شده (دنباله) (میلیون ریال)

کمک هزینه ازدواج		اعطای وام قرض الحسنه		سال و شهرستان
مبلغ	تعداد	مبلغ	تعداد	
۳۲۸۵	۱۹۳۰	۶۳۸۷	۳۷۹۱	۱۳۸۰
۱۱۸۸۴	۳۰۴۵	۲۷۴۲۱	۹۵۲۵	۱۳۸۵
۵۶۷۹۸۹	۱۱۶۰۰	۹۹۰۶۰	۱۳۱۷	۱۳۹۰
۴۷۴۲۳۷	۸۱۷۹	۹۶۲۵۰	۱۹۰۵	۱۳۹۱
۴۴۲۳۸۷	۴۹۲۳	۱۲۹۶۷۱	۲۴۷۱	۱۳۹۲
۵۲۵۰۳۶	۴۹۶۳	۱۰۸۸۳۵	۱۴۷۴	۱۳۹۳
۶۲۱۴۲	۳۸۵۴	۹۲۳۰۸	۸۱۰۶	۱۳۹۴
۸۳۹۸۷	۳۳۶۵	۱۷۸۸۴۳	۹۲۱۶	۱۳۹۵
۳۸۵۴	۱۳۳	۳۶۱۵	۲۹۷	آذرشهر
۲۱۹۵	۷۹	۱۷۹۲	۲۰۰	اسکو
۸۷۶۰	۳۸۲	۸۸۶۹	۸۳۱	اهر
۱۴۸۶	۶۰	۲۰۹۴	۱۵۲	بستان آباد
۲۵۴۰	۴۹	۵۱۳۰	۵۰۶	بناب
۱۲۹۴۳	۳۳۱	۸۵۰۸۲	۲۱۳۲	تبریز
۱۲۹۳	۵۱	۳۵۲۰	۱۶۰	جلفا
۱۹۸۱	۸۰	۱۶۰۵	۱۰۰	چاراویماق
۲۷۹۹	۱۱۳	۲۹۶۳	۱۸۱	خدا آفرین
۳۰۵۵	۱۶۵	۱۰۱۱۰	۴۷۶	سراب
۱۴۶۱	۵۹	۷۷۷۰	۵۰۸	شبهستر
۳۳۹۴	۱۳۷	۳۰۶۰	۳۰۶	عجب شیر
۲۵۴۰	۱۵۶	۲۴۲۳	۲۱۰	کلیبر
۷۰۹۳	۲۹۵	۱۰۴۷۴	۹۴۵	مراغه
۵۷۶۰	۲۲۴	۱۰۰۰۷	۵۱۳	مرند
۳۸۷۱	۲۳۷	۵۵۷۲	۳۷۲	ملکان
۹۴۵۳	۴۲۲	۵۸۷۲	۵۴۸	میانه
۳۲۹۴	۱۳۳	۲۵۳۵	۲۵۹	ورزقان
۳۹۶۳	۱۶۰	۳۷۷۷	۳۵۷	هریس
۲۲۵۲	۹۹	۲۵۷۳	۱۶۳	هشترود



۱۵-۶- خدمات ارائه شده به مددجویان توسط کمیته امداد امام خمینی برحسب مبلغ پرداخت شده (دنباله) (میلیون ریال)

افراد شرکت کننده در آموزش های مهارت زندگی	خدمات فرهنگی و آموزشی		سال و شهرستان
	استفاده کنندگان از خدمات تحصیلی و فرهنگی		
	دانشجو	دانش آموز	
۶۹۸۷	۵۵۷	۳۳۳۹۷	۱۳۸۰
۱۳۳۴۹	۱۶۴۵	۲۹۹۱۸	۱۳۸۵
۴۲۹۱۲	۳۶۴۷	۲۰۱۳۹	۱۳۹۰
۶۱۵۲۴	۲۹۷۲	۱۷۲۴۸	۱۳۹۱
۱۳۷۳۹۶	۲۵۱۵	۱۵۲۴۵	۱۳۹۲
۸۲۶۶۳	۲۰۳۰	۱۵۲۹۶	۱۳۹۳
۴۳۳۱۹	۲۵۱۹	۱۶۲۵۵	۱۳۹۴
۳۲۲۴۲	۱۳۸۹	۱۳۹۸۰	۱۳۹۵
۱۳۶۶	۹۲	۳۲۳	آذرشهر
۹۱۷	۲۲	۲۲۶	اسکو
۲۸۴۶	۱۰۰	۱۲۰۴	اهر
۱۴۷۹	۱۴	۱۹۸	بستان آباد
۲۵۷۱	۸۷	۸۱۷	بناب
۱۲۰۹	۴۸۵	۲۵۰۶	تبریز
۶۰۰	۲۳	۱۴۸	جلفا
۳۶۶	۳	۳۸۴	چاراویماق
۱۱۹۸	۲۵	۴۳۶	خداآفرین
۲۲۲۶	۲۸	۵۷۰	سراب
۱۲۷۰	۴۲	۳۹۱	شبستر
۱۱۳۹	۳۱	۳۱۶	عجب شیر
۱۲۶۳	۱۸	۳۲۲	کلیبر
۳۱۶۰	۱۶۸	۱۴۹۹	مراغه
۴۴۹	۴۷	۱۳۴۷	مرند
۱۰۳۵	۴۳	۵۵۸	ملکان
۶۳۵۳	۸۳	۱۲۸۸	میانه
۸۵۸	۱۶	۴۸۱	ورزقان
۱۵۷۸	۴۶	۶۴۸	هریس
۳۵۹	۱۶	۳۱۸	هشتروند



۱۵- بهزیستی و تأمین اجتماعی _____ سالنامه آماری استان آذربایجان شرقی - ۱۳۹۵

۱۵-۶- خدمات ارائه شده به مددجویان توسط کمیته امداد امام خمینی برحسب مبلغ پرداخت شده (دنباله) (میلیون ریال)

سال و شهرستان	خدمات فرهنگی و آموزشی	
	مبلغ	افراد شرکت کننده در اردوهای تربیت فرهنگی
سایر کمکها پرداختی به مددجویان از محل تسهیلات بانکی ^(۱)		
۱۳۸۰	۴۵۳۵	۱۶۹۱
۱۳۸۵	۱۰۷۹۵	۲۸۷۲
۱۳۹۰	۱۹۲۴۱	۴۳۵۵
۱۳۹۱	۲۳۱۶۸	۳۹۰۴
۱۳۹۲	۳۶۲۴۵	۶۱۰۴
۱۳۹۳	۳۳۹۰۸	۶۷۴۳
۱۳۹۴	۳۱۷۲۹	۶۲۷۹
۱۳۹۵	۳۰۹۵۳	۶۶۷۹
آذرشهر	۲۰۴	۲۸۵
اسکو	۸۸۶	۴۶۶
اهر	۸۰۸	۷۷۱
بستان آباد	۴۲۰	۲۳۰
بناب	۱۳۳	۳۸۶
تبریز	۷۵۵۸	۲۷۰
جلفا	۳۷	۵۶
چاراویماق	۱۹۶	۱۳۳
خداآفرین	۸۵	۱۰۱
سراب	۱۱۲۵	۵۲۶
شبستر	۹۱۰	۱۵
عجبشیر	۱۰۸	۴۰۰
کلیدر	۷۲۲	۱۹۳
مراغه	۶۴۴	۶۷۸
مرند	۲۲۸۲	۷۵۵
ملکان	۱۲۱۳	۱۷۱
میانه	۱۲۶۶۳	۵۴۳
ورزقان	۱۶۷	۱۷۸
هریس	۶۸۵	۲۸۶
هشتروند	۱۰۷	۲۳۶

(۱) شامل وامهای کارگشایی، وامهای بهسازی و نوسازی مسکن روستایی و...می باشد

مأخذ - کمیته امداد امام خمینی.

۷-۱۵- درآمدهای اختصاصی و وجوهای امانی کمیته امداد امام خمینی (میلیون ریال)

سال و شهرستان	جمع درآمدهای اختصاصی و وجوهای امانی	درآمدهای اختصاصی			وجوهای امانی		
		جمع	درآمدهای محلی	کمک‌های مردمی و صدقات	جمع	زکات	سایر ^(۱)
۱۳۸۰	۸۹۸۸	۶۱۸	۳۶۱	۵۸۱۹	۲۸۰۹	۳۰۳	۲۵۰۶
۱۳۸۵	۵۴۵۷۱	۳۱۹۱۵	۱۶۲۶	۳۰۲۸۹	۲۲۶۵۶	۱۵۶۱	۲۱۰۹۵
۱۳۹۰	۳۰۱۲۳۷	۵۵۴۵۷	۱۱۵	۵۵۳۴۲	۲۴۵۷۸۰	۴۷۹۸۲	۱۹۷۷۹۸
۱۳۹۱	۲۵۹۷۹۴	۶۰۲۰۳	.	۶۰۲۰۳	۱۹۹۵۹۰	۱۱۶۲۶	۱۸۷۹۶۴
۱۳۹۲	۳۰۱۱۹۶	۷۵۸۹۱	.	۷۵۸۹۱	۲۲۵۳۰۵	۷۶۲۱۰	۱۴۹۰۹۵
۱۳۹۳	۵۱۲۰۵۷	۱۰۲۹۶۰	۳۹۲۳	۹۹۰۳۷	۴۰۹۰۹۸	۲۱۷۳۸۸	۱۹۱۷۱۰
۱۳۹۴	۵۲۸۸۶۸	۱۱۶۴۹۶	۱۰۵۷۵	۱۰۵۹۲۱	۴۱۲۳۷۲	۶۶۳۵۶	۳۴۶۰۱۶
۱۳۹۵	۷۹۵۸۷۶	۱۵۰۳۸۸	۴۸۸۶۵	۱۰۱۵۲۳	۶۴۵۴۸۸	۷۰۳۱۲	۵۷۵۱۷۶
آذرشهر	۲۳۶۵۷	۴۸۴۳	۱۳۸	۴۷۰۵	۱۸۸۱۴	۱۱۲۵	۱۷۶۸۹
اسکو	۲۸۸۷۱	۱۸۲۴	۱۸۲	۱۶۴۲	۲۷۰۴۷	۳۷۷۴	۲۳۲۷۳
اهر	۲۹۰۹۵	۲۸۵۴	۳۰	۲۸۲۴	۲۶۲۴۱	۳۵۳۲	۲۲۷۰۹
بستان‌آباد	۱۹۸۰۰	۱۹۵۳	۱۵	۱۹۳۸	۱۷۸۴۷	۱۹۷۳	۱۵۸۷۴
بناب	۴۰۱۷۹	۳۲۷۹	.	۳۲۷۹	۳۶۹۰۰	۴۵۶۴	۳۲۳۳۶
تبریز	۲۷۲۸۳۴	۹۱۱۰۶	۴۶۸۸۹	۴۴۲۱۷	۱۸۱۷۲۸	۱۰۶۹۱	۱۷۱۰۳۷
جلفا	۱۴۳۷۸	۱۳۲۳	.	۱۳۲۳	۱۳۰۵۵	۲۴	۱۳۰۳۱
چاراویماق	۱۶۶۴۵	۹۷۶	.	۹۷۶	۱۵۶۶۹	۶۹۰۲	۸۷۶۷
خداآفرین	۱۰۶۷۶	۱۱۲۴	۵۱۵	۶۰۹	۹۵۵۲	۳۰	۹۵۲۲
سراب	۲۶۳۹۲	۳۴۰۷	.	۳۴۰۷	۲۲۹۸۵	۶۰۴۳	۱۶۹۴۲
شبستر	۲۸۳۹۸	۶۲۰۶	۲۲۴	۵۹۸۲	۲۲۱۹۲	۳۶۴۴	۱۸۵۴۸
عجب‌شیر	۱۸۴۸۸	۱۷۲۵	.	۱۷۲۵	۱۶۷۶۳	۱۴۸	۱۶۶۱۵
کلپیر	۲۰۱۹۱	۵۴۸	.	۵۴۸	۱۹۶۴۳	۱۴۲۸	۱۸۲۱۵
مراغه	۴۲۰۹۸	۸۴۸۷	۲۷۳	۸۲۱۴	۳۳۶۱۱	۳۶۱۸	۲۹۹۹۳
مرند	۳۶۵۷۶	۸۳۰۳	۵۹۴	۷۷۰۹	۲۸۲۷۳	۵۴۸۱	۲۲۷۹۲
ملکان	۲۲۷۶۸	۱۸۸۵	.	۱۸۸۵	۲۰۸۸۳	۸۲۸۸	۱۲۵۹۵
میانه	۷۸۴۱۸	۶۹۴۸	.	۶۹۴۸	۷۱۴۷۰	۳۱۲	۷۱۱۵۸
ورزقان	۱۷۸۵۴	۴۷۶	.	۴۷۶	۱۷۳۷۸	۳۸۲۱	۱۳۵۵۷
هریس	۲۴۸۵۸	۱۲۹۴	.	۱۲۹۴	۲۳۵۶۴	۲۲۳۰	۲۱۳۳۴
هشتروند	۲۳۷۰۰	۱۸۲۷	۵	۱۸۲۲	۲۱۸۷۳	۲۶۸۴	۱۹۱۸۹

(۱) شامل کمک به ایتم، کمک حوادث و ساختمان زلزله‌زدگان، درآمد جشن‌های نیکوکاری و عاطفه‌ها، کفاره‌ها، سهم السادات و ... می‌باشد.

مأخذ - کمیته امداد امام خمینی.

۸-۱۵- تعداد افراد خانوارهای شاهد تحت پوشش بنیاد شهید و امور ایثارگران برحسب نوع

خویشاوندی

سال و شهرستان	جمع	والدین	همسر و فرزندان
۱۳۸۰	۸۷۵۷	۰۰۰	۲۰
۱۳۸۵	۹۲۴۰	۷۲۲۶	۲۰۱۴
۱۳۹۰	۱۰۰۲۳	۸۴۴۳	۶۶۷۳
۱۳۹۱	۱۰۰۲۵	۸۱۱۷	۶۷۰۶
۱۳۹۲	۹۷۸۹	۷۵۲۲	۶۵۲۱
۱۳۹۳	۱۳۷۹۵	۷۲۸۰	۶۵۱۵
۱۳۹۴	۱۳۴۷۸	۶۹۵۸	۶۵۲۰
۱۳۹۵	۱۳۰۶۱	۶۵۴۲	۶۵۱۹
آذرشهر	۴۵۱	۲۳۳	۲۱۸
اسکو	۱۸۷	۱۰۸	۷۹
اهر	۵۱۸	۳۱۳	۲۰۵
بستان‌آباد	۱۸۸	۱۱۳	۷۵
بناب	۴۲۱	۲۳۹	۱۸۲
تبریز	۵۶۷۳	۲۷۶۹	۲۹۰۴
جلفا	۲۱۱	۱۱۸	۹۳
چاراویماق ^(۱)	۰۰۰	۰۰۰	۰۰۰
خداآفرین ^(۱)	۰۰۰	۰۰۰	۰۰۰
سراب	۵۲۶	۳۰۲	۲۲۴
شبستر	۴۳۶	۲۵۴	۱۸۲
عجب‌شیر	۲۸۲	۱۳۹	۱۴۳
کلیبر	۱۷۷	۱۲۰	۵۷
مراغه	۱۲۴۳	۵۱۲	۷۳۱
مرند	۹۵۸	۴۴۱	۵۱۷
ملکان	۳۲۸	۱۳۶	۱۹۲
میانه	۱۰۱۶	۵۳۶	۴۸۰
ورزقان ^(۱)	۰۰۰	۰۰۰	۰۰۰
هریس	۱۸۳	۱۰۰	۸۳
هشترود	۲۶۳	۱۰۹	۱۵۴

(۱) اطلاعات شهرستان چاراویماق در هشترود و خداآفرین در کلیبر و ورزقان در اهر به صورت سرجمع منظور گردیده است.

مأخذ-بنیاد شهید و امور ایثارگران استان آذربایجان شرقی

سالنامه آماری استان آذربایجان شرقی - ۱۳۹۵ _____ ۱۵- بهزیستی و تأمین اجتماعی

۹-۱۵- تعداد خانوارهای شاهد حقوق و مستمری‌بگیر تحت پوشش بنیاد شهید و امور ایثارگران و مبلغ پرداختی به آنان (میلیون ریال)

سال	جمع		حقوق‌بگیر		مستمری‌بگیر	
	تعداد	مبلغ	تعداد	مبلغ	تعداد	مبلغ
۱۳۸۰	۸۷۵۷	۱۶۷۲	۰	۰	۱۰۷	۲۰
۱۳۸۵	۹۲۴۰	۲۷۱۱۷۷	۷۲۲۶	۱۸۴۸۰۱	۲۰۱۴	۸۶۳۷۶
۱۳۹۰	۹۹۸۲۸	۶۴۴۹۳۵	۷۵۷۹۰	۴۶۱۹۷۵	۲۴۰۳۸	۱۸۲۹۶۰
۱۳۹۱	۸۰۶۴	۶۷۰۸۸۲	۶۰۶۰	۵۰۲۳۳۷	۲۰۰۴	۱۶۸۵۴۵
۱۳۹۲	۷۸۳۰	۹۹۴۰۲۲	۵۶۲۷	۶۲۸۹۸۰	۱۹۹۶	۳۶۳۱۱۷
۱۳۹۳	۷۵۹۰	۹۶۲۳۴	۲۸۵۵	۵۴۳۵۷	۴۷۳۵	۴۱۸۷۷
۱۳۹۴	۱۲۴۱۵	۸۵۰۷۰۴	۷۶۵۶	۷۹۷۱۶۶	۴۷۵۹	۵۳۵۳۸
۱۳۹۵	۷۰۹۲	۱۲۴۷۰۴	۲۷۳۹	۶۷۱۷۱	۴۳۵۳	۵۷۵۳۳

مأخذ- بنیاد شهید و امور ایثارگران استان آذربایجان شرقی

۱۵- بهزیستی و تأمین اجتماعی _____ سالنامه آماری استان آذربایجان شرقی - ۱۳۹۵

۱۵-۱۰- خدمات ارائه شده به خانوارهای شاهد، جانبازان و آزادگان^(۱) تحت پوشش بنیاد شهید و امور ایثارگران و مبلغ پرداخت شده

(میلیون ریال)

سال	حرفه آموزی و اشتغال		خدمات درمانی ^(۲)		خدمات آموزشی	
	تعداد	مبلغ	تعداد	مبلغ	تعداد	مبلغ
۱۳۸۰	۲۳۱	۲۹۴۴	۰	۰	۲۵۰۶	۲۲۸۱
۱۳۸۵	۱۸۵	۲۱۹۰	۱۹۰۰۰	۸۰۸۰	۶۳۰۰	۳۶۳۴۰
۱۳۹۰	۶۲۱	۲۶۷۰	۳۹۱۳۷	۴۵۲۶۲	۹۶۲۸	۵۰۱۱۶
۱۳۹۱	۲۴۱	۱۷۸۵	۳۶۷۱۵	۵۰۱۴۱	۹۵۹۸	۳۸۴۱۹
۱۳۹۲	۲۱۴۴	۱۱۶۰	۳۵۷۸۸	۶۱۳۹۷	۱۰۰۲۸	۵۸۶۲۹
۱۳۹۳	۴۴	۱۱۴۵	۶۲۷۶۰	۶۰۵۰۹۶	۵۴۹۴	۱۴۴۸۱۳
۱۳۹۴	۱۲	۱۸۵	۱۸۰۵۸	۱۱۹۷۲۴	۹۸۴۰	۳۰۰۷۱
۱۳۹۵	۱۱۳	۵۴۶۴	۶۳۱۵۱	۸۱۵۰۸۹	۸۲۵۱	۱۸۸۰۴

سال	خدمات فرهنگی		مسکن		کمک هزینه ازدواج		کمک های مربوط به سایر موارد ^(۳)	
	مورد	هزینه	تعداد	مبلغ	تعداد	مبلغ	تعداد	مبلغ
۱۳۸۰	۲۹۱	۱۱۹۰	۲۱۴	۱۴۷۹	...	۹۸
۱۳۸۵	۶۲۵	۸۱۲۰	۳۸۰	۳۸۰۰	۸۰۱	۲۱۵۰
۱۳۹۰	۱۰۹۹	۳۶۰۸۳۰	۳۹۶	۵۱۸۰	۲۸۶	۵۱۷۰
۱۳۹۱	۸۹۹	۳۲۷۳۹۵	۳۹۷	۱۴۹۴	۲۵۰	۹۰۴
۱۳۹۲	۱۲۵۰	۶۳۵۷۰۰	۳۱۵	۲۷۰۰	۵۴۱	۱۶۸۰
۱۳۹۳	۵۱	۳۶۰۰	۲۲۰۰	۱۳۳۹۴۹۲	۷۸	۷۴۸	۴۳۰۰۰	۵۰۰۰
۱۳۹۴	۵۳۲	۲۰۴۷	۱۵۷۴	۱۰۷۳۳۸۵	۰	۰	۸۰	۵۰۰
۱۳۹۵	۶۱۶	۲۴۴۶	۱۳۵۹	۹۹۷۱۵۰	۴۹	۹۸۱	۴۱	۴۰۰

(۱) اطلاعات مربوط به سال های ۱۳۸۰ فقط مربوط به خدمات ارائه شده به خانوارهای شاهد می باشد.

(۲) خدمات درمانی شامل امور مربوط به تأمین سلامت، بیمه درمانی همگانی و مکمل ایثارگران و... می باشد

(۳) شامل کمک های نقدی و غیر نقدی مربوط به برگزاری مراسم، مددکاری و ... است.

مأخذ - بنیاد شهید و امور ایثارگران استان آذربایجان شرقی

۱۱-۱۵- تعداد جانبازان تحت پوشش بنیاد شهید و امور ایثارگران بر حسب درصد جانبازی در

پایان اسفند

سال و شهرستان	جمع	تا ۲۵ درصد	۳۹ - ۲۵ درصد	۴۹ - ۴۰ درصد	۶۹ - ۵۰ درصد	۷۰ درصد
۱۳۸۰	۱۹۲۲۵	۱۱۱۸۸
۱۳۸۵	۲۱۱۲۵	۱۲۰۳۶
۱۳۹۰	۲۳۰۳۹	۱۳۱۱۸
۱۳۹۱	۲۳۲۳۵	۱۳۴۷۱
۱۳۹۲	۲۲۶۶۵	۱۳۲۷۵
۱۳۹۳	۲۲۸۵۰	۱۳۳۸۷	۷۲۶۳	۱۰۸۴	۷۹۴	۳۲۲
۱۳۹۴	۲۲۹۲۹	۱۳۳۶۵	۷۳۲۹	۱۰۹۷	۸۰۶	۳۳۲
۱۳۹۵	۲۳۴۲۹	۱۳۶۵۷	۷۴۸۹	۱۰۹۰	۸۴۲	۳۵۱
آذرشهر	۶۲۵	۳۹۴	۱۷۸	۲۰	۲۵	۸
اسکو	۴۶۵	۲۳۸	۱۹۲	۱۶	۱۵	۴
اهر	۹۵۱	۵۸۹	۲۷۶	۴۵	۲۷	۱۴
بستان‌آباد	۱۶۷	۱۰۳	۵۶	۸	۰	۰
بناب	۸۶۱	۵۲۸	۲۷۱	۳۵	۲۲	۵
تبریز	۱۰۹۸۰	۵۸۶۵	۳۸۰۹	۵۹۲	۴۹۳	۲۲۱
جلفا	۳۶۷	۲۲۲	۱۰۳	۲۳	۱۳	۶
چاراویماق ^(۱)
خداآفرین ^(۱)
سراب	۸۹۵	۶۱۳	۲۳۴	۳۱	۱۲	۵
شبستر	۶۳۳	۴۲۲	۱۶۶	۲۴	۱۱	۱۰
عجب‌شیر	۴۶۳	۲۷۸	۱۴۶	۲۴	۱۳	۲
کلیبر	۳۵۶	۲۳۱	۱۱۰	۱۱	۴	۰
مراغه	۲۱۰۳	۱۲۴۱	۶۶۴	۱۰۱	۷۷	۲۰
مرند	۱۵۸۹	۱۰۱۴	۴۴۵	۶۰	۴۲	۲۸
ملکان	۶۳۳	۴۱۲	۱۷۶	۲۱	۱۷	۷
میانه	۱۵۸۶	۱۰۰۰	۴۵۹	۵۵	۵۶	۱۶
ورزقان ^(۱)
هریس	۱۶۲	۱۱۳	۳۶	۹	۳	۱
هشتروند	۵۹۳	۳۹۴	۱۶۸	۱۵	۱۲	۴

(۱) اطلاعات شهرستان چاراویماق در هشتروند و خداآفرین در کلیبر و ورزقان در اهر به صورت سرجمع منظور گردیده است.

مأخذ - بنیاد شهید و امور ایثارگران استان آذربایجان شرقی

۱۲-۱۵- تعداد جانبازان حقوق و مستمری‌بگیر تحت پوشش بنیاد شهید و امور ایثارگران و مبلغ پرداختی به آنان (میلیون ریال)

سال و شهرستان	جمع مبالغ پرداختی		حالت اشتغال		مبلغ کمک معیشت	حق پرستاری		سایر پرداختی‌ها ^(۱)
	مبلغ	تعداد	مبلغ	تعداد		مبلغ	تعداد	
۱۳۸۵	۶۸۳۴۰
۱۳۸۹
۱۳۹۰
۱۳۹۱	۴۲۴۴۳۷
۱۳۹۲	۱۳۵۷۴۶
۱۳۹۳	۴۳۳۹۷	۳۳۸۳	۳۹۳۰۵	۶۴۳۳	۰	۶۲۷	۴۲۵۴	.
۱۳۹۴	۴۷۲۳۶	۲۸۹۸	۳۶۴۰۲	۶۴۳۳	۶۴۳۳	۶۲۷	۴۲۵۴	.
۱۳۹۵	۶۳۹۳۳	۲۷۸۶	۴۲۸۷۷	۷۸۸۴	۷۸۸۴	۱۴۶۶	۱۳۱۷۲	.
آذرشهر	۱۵۸۷	۶۱	۹۵۵	۳۰۶	۳۰۶	۲۵	۳۲۶	.
اسکو	۱۵۶۷	۷۸	۱۲۱۶	۱۸۰	۱۸۰	۲۴	۱۷۱	.
اهر	۲۱۲۸	۹۱	۱۴۳۲	۲۷۹	۲۷۹	۴۵	۴۱۷	.
بستان‌آباد	۲۰۹	۱۱	۱۶۴	۴۵	۴۵	.	.	.
بناب	۲۱۸۵	۹۳	۱۴۴۰	۴۱۴	۴۱۴	۴۲	۳۳۱	.
تبریز	۳۵۳۶۰	۱۵۱۸	۲۳۱۸۷	۳۷۳۵	۳۷۳۵	۹۱۹	۸۴۳۸	.
جلفا	۷۳۹	۲۴	۳۷۸	۸۱	۸۱	۳۵	۲۸۰	.
چاراویماق ^(۲)
خداآفرین ^(۳)
سراب	۱۶۶۷	۸۰	۱۲۴۰	۲۶۱	۲۶۱	۲۲	۱۶۶	.
شبستر	۱۲۳۷	۵۲	۸۳۶	۲۰۷	۲۰۷	۱۹	۱۹۴	.
عجب‌شیر	۱۰۷۲	۴۸	۷۶۵	۱۶۲	۱۶۲	۱۹	۱۴۵	.
کلیبر	۷۴۱	۳۶	۵۷۵	۱۰۸	۱۰۸	۹	۵۸	.
مراغه	۴۹۲۰	۲۲۶	۳۴۱۹	۵۸۵	۵۸۵	۱۱۲	۹۱۶	.
مرند	۳۳۲۷	۱۴۶	۲۲۸۰	۳۷۸	۳۷۸	۷۰	۶۶۹	.
ملکان	۱۴۴۶	۵۸	۸۶۳	۳۴۲	۳۴۲	۲۹	۲۴۱	.
میانه	۳۷۷۵	۱۶۹	۲۶۴۳	۴۶۸	۴۶۸	۷۳	۶۶۴	.
ورزقان ^(۳)
هریس	۳۳۹	۱۵	۲۱۷	۸۱	۸۱	۴	۴۱	.
هشتروند	۱۶۳۴	۸۰	۱۲۶۷	۲۵۲	۲۵۲	۱۹	۱۱۵	.

(۱) شامل کمک هزینه تحصیلی، ازدواج، معاش، عیدی، تلفن و... است.

(۲) اطلاعات شهرستان چاراویماق در هشتروند و خداآفرین در کلیبر و ورزقان در اهر به صورت سرجمع منظور گردیده است.

مأخذ- بنیاد شهید و امور ایثارگران استان آذربایجان شرقی

۱۳-۱۵- فعالیت‌های جمعیت هلال احمر ایران در حوزه امداد و نجات^(۱)

سال	زلزله			سیل			سایر حوادث ^(۲)		
	تعداد عملیات انجام شده (مورد)	تعداد مجروحین و مصدومین (نفر)	تعداد حادثه (مورد)	تعداد عملیات انجام شده (مورد)	تعداد مجروحین و مصدومین (نفر)	تعداد حادثه (مورد)	تعداد عملیات انجام شده (مورد)	تعداد مجروحین و مصدومین (نفر)	تعداد حادثه (مورد)
۱۳۸۵
۱۳۸۹
۱۳۹۰	۱۱۶۲۳
۱۳۹۱	۷	۱۲۵۳۵۵	۴۸	۴۸	۳۶۵۳	۱۰۷۰	۱۰۷۰	۲۸۷۱	۲۸۷۱
۱۳۹۲	۴	۱۵۰	۱۰	۱۰	۱۱۹۵	۹۸۰	۹۸۰	۴۳۴۳	۴۳۴۳
۱۳۹۳	۳	۰	۱۹	۱۹	۱۳۸۵	۱۱۱۲	۱۱۱۲	۱۷۹۳۰	۱۷۹۳۰
۱۳۹۴	۱	۰	۱۳	۱۳	۲۶۸	۱۳۹۷	۱۳۹۷	۱۳۵۷۷	۱۳۵۷۷
۱۳۹۵	۴	۰	۲۱	۲۱	۱۸۴۶	۱۳۸۰	۱۳۸۰	۱۱۹۰۱	۱۱۹۰۱

(۱) آمارهای ارائه شده فقط مربوط حوادثی می باشد که جمعیت هلال احمر در آن‌ها شرکت نموده است.
 (۲) شامل رانش زمین، ریزش کوه، خشک سالی، صاعقه، طوفان شن، گردباد و تصادفات جاده‌ای می باشد.
 مأخذ - جمعیت هلال احمر استان آذربایجان شرقی

۱۴-۱۵- تعداد اعضا، داوطلبان و امدادگران جمعیت هلال احمر

سال	اعضا شاخه‌های جوانان			اعضا			داوطلبان			امدادگران		
	زن و مرد	زن	مرد	زن و مرد	زن	مرد	زن و مرد	زن	مرد	زن و مرد	زن	مرد
۱۳۸۵	۷۹۲۵۲	۳۶۸۵۸	۴۲۳۹۴	۴۶۱۰	۲۱۴۷	۲۴۶۳
۱۳۸۹	۸۱۲۰۴	۴۱۱۸۹	۴۰۰۱۵	۱۰۱	۱۸	۸۳	۲۱۴۱	۵۸۸	۱۰۵۹
۱۳۹۰	۶۱۹۴۰	۳۰۷۲۰	۳۱۲۲۰	۴۷	۱۴	۳۳	۴۲۵۷	۲۷۴۶	۳۵۱۱
۱۳۹۱	۵۱۸۱۶	۲۵۱۹۶	۲۶۶۲۰	۲۹	۶	۲۳	۳۷۳۸	۱۷۱۹	۲۰۱۹
۱۳۹۲	۵۶۶۵۸	۲۵۷۷۲	۳۰۹۳۶	۴۰۱۱	۱۹۱۸	۲۰۹۳
۱۳۹۳	۵۲۷۲۹	۲۴۹۲۵	۲۷۸۰۴	۳	۳	۳	۳۶۹۰	۱۶۶۵	۲۰۲۵
۱۳۹۴	۲۵۲۰۰	۸۸۰۰	۱۶۴۰۰	۳۶۳۷	۱۶۵۴	۱۹۸۳
۱۳۹۵	۱۰۷۰۰	۴۱۵۰	۶۵۵۰	۱	۰	۱	۲۱۸۰	۹۰۸	۱۲۷۲

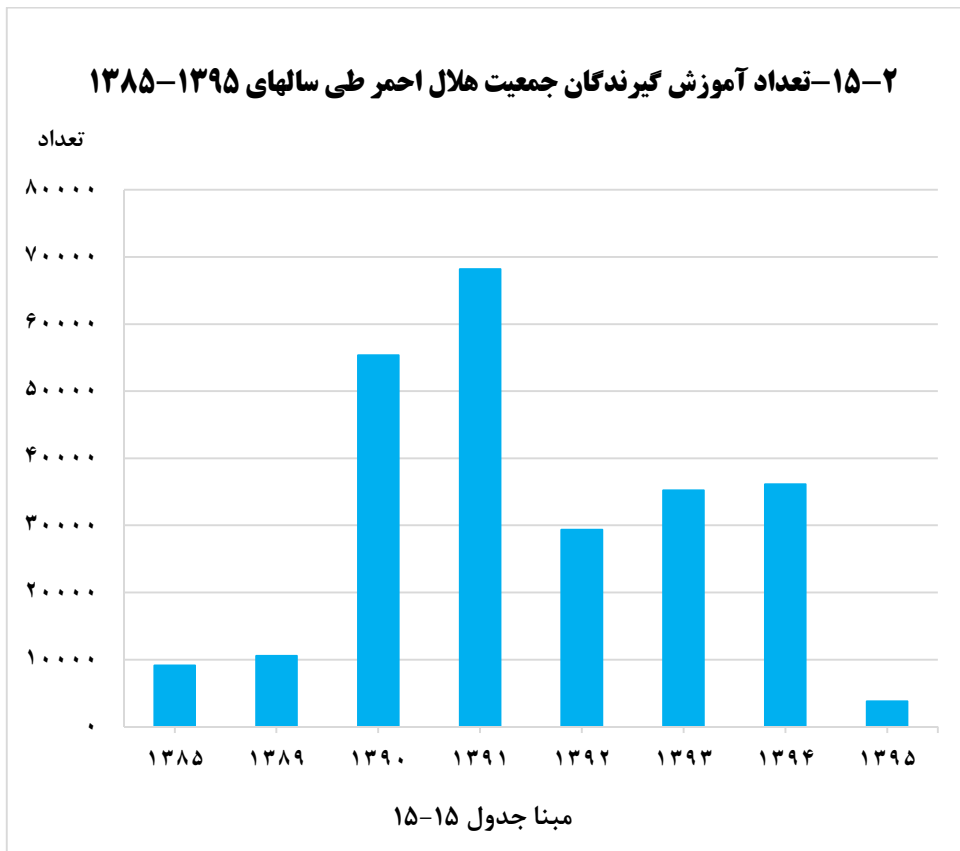
مأخذ - جمعیت هلال احمر استان آذربایجان شرقی

۱۵-۱۵- آموزش همگانی برگزار شده و تعداد آموزش گیرندگان جمعیت هلال احمر

تعداد آموزش گیرندگان			تعداد دوره‌های آموزشی برگزار شده	سال و شهرستان
مرد	زن	زن و مرد		
۴۹۰۰	۴۲۶۱	۹۱۱۶	۱۷۵	۱۳۸۵
۲۱۸۶۳	۵۲۰۹	۱۰۵۶۰	۲۰۲	۱۳۸۹
۲۹۲۸۴	۲۶۰۸۲	۵۵۳۶۶	۲۷۵	۱۳۹۰
۳۵۸۶۱	۳۲۳۲۱	۶۸۱۸۲	۲۸۴	۱۳۹۱
۱۴۶۱۴	۱۴۷۲۲	۲۹۳۴۲	۳۸۷	۱۳۹۲
۱۵۳۴۲	۱۹۸۸۹	۳۵۲۳۱	۷۰۰	۱۳۹۳
۱۴۳۹۱	۲۱۷۴۱	۳۶۱۳۲	۴۹۰	۱۳۹۴
۱۶۰۰	۲۲۰۰	۳۸۰۰	۱۳۰	۱۳۹۵
...	آذرشهر
...	اسکو
...	اهر
...	بستان‌آباد
...	بناب
...	تبریز
...	جلفا
...	چاراویماق
...	خداآفرین
...	سراب
...	شبستر
...	عجب‌شیر
...	کلیبر
...	مراغه
...	مرند
...	ملکان
...	میانه
...	ورزقان
...	هریس
...	هشترود

(۱) دوره‌های آموزشی شامل دوره کمک‌های اولیه ۳۵ ساعته برای هر نفر می‌باشد.

مأخذ - جمعیت هلال احمر استان آذربایجان شرقی



۱۶-۱۵- کارگاه‌های تحت پوشش اداره کل تأمین اجتماعی در پایان اسفند برحسب طبقات کارکن

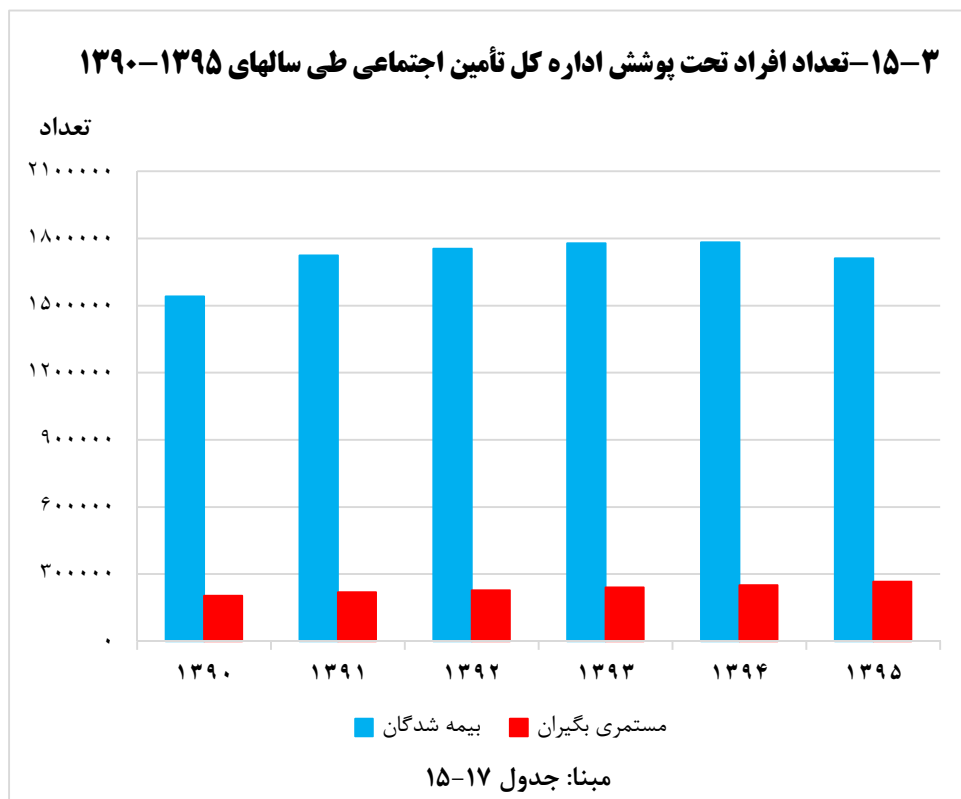
سال و شهرستان	جمع	۱-۱۰ نفر	۵۰-۱۱ نفر	بالای ۵۰ نفر	سایر ^(۱)
۱۳۸۰
۱۳۸۵
۱۳۹۰	۴۸۱۷۴	۴۰۶۹۵	۶۰۹۸	۴۰۳	۲۹۳
۱۳۹۱	۴۵۵۹۷	۳۵۲۸۸	۳۸۶۶	۹۵۶	۵۴۸۷
۱۳۹۲	۴۶۸۲۰	۳۶۳۰۴	۴۰۸۹	۹۲۵	۵۵۰۲
۱۳۹۳	۴۹۲۹۹	۳۹۱۳۳	۶۲۹۱	۱۵۴۵	۲۳۳۰
۱۳۹۴	۴۵۷۸۷	۳۶۷۸۷	۶۲۱۳	۱۴۴۹	۱۳۳۸
۱۳۹۵	۴۵۹۲۱	۳۷۱۸۹	۵۹۷۵	۱۴۲۶	۱۳۳۱
آذرشهر	۱۶۵۸	۱۲۰۱	۳۱۹	۹۸	۴۰
اسکو	۱۴۸۵	۱۲۰۷	۲۱۸	۴۲	۱۸
اهر	۱۴۰۴	۱۲۰۸	۱۲۵	۴۱	۳۰
بستان‌آباد	۱۰۰۱	۷۳۰	۱۴۸	۳۱	۹۲
بناب	۱۴۳۷	۱۲۰۴	۱۷۸	۳۸	۱۷
تبریز	۲۳۱۲۳	۱۸۱۷۶	۳۲۹۳	۸۴۳	۸۱۱
جلفا	۱۲۳۳	۹۳۵	۱۹۸	۴۴	۵۶
چاراویماق
خداآفرین
سراب	۱۳۶۸	۱۲۴۰	۹۰	۱۵	۲۳
شبستر	۲۴۱۷	۱۹۴۳	۳۳۰	۹۳	۵۱
عجب‌شیر	۶۴۳	۵۴۱	۷۴	۹	۱۹
کلیبر	۵۲۴	۳۸۴	۸۷	۲۲	۳۱
مراغه	۲۴۵۹	۲۰۹۸	۲۷۱	۴۲	۴۸
مرند	۲۱۱۹	۱۸۸۳	۱۷۳	۳۶	۲۷
ملکان	۷۹۷	۶۹۲	۹۳	۷	۵
میانه	۲۴۲۷	۲۲۱۰	۱۶۰	۳۲	۲۵
ورزقان	۳۵۶	۲۸۰	۵۵	۹	۱۲
هریس	۵۹۲	۵۰۹	۶۶	۸	۹
هشت‌رود	۸۷۸	۷۴۸	۹۷	۱۶	۱۷

(۱) شامل پیمانکاری دارای قرارداد فعال می‌باشد.
 مأخذ- اداره کل تأمین اجتماعی استان آذربایجان شرقی

۱۷-۱۵- تعداد افراد تحت پوشش اداره کل تأمین اجتماعی

مستمری‌بگیران			بیمه‌شدگان			جمع کل	سال و شهرستان
تبعی	اصلی	جمع	تبعی	اصلی	جمع		
...	۱۳۸۰
...	۱۳۸۵
۹۹۲۹۵	۱۰۳۶۲۷	۲۰۲۹۲۲	۹۷۱۶۸۳	۵۶۹۹۳۵	۱۵۴۱۶۱۸	۱۷۴۴۵۴۰	۱۳۹۰
۱۰۶۶۷۳	۱۱۲۰۶۹	۲۱۸۷۴۲	۱۰۹۹۱۷۹	۶۲۴۴۱۲	۱۷۲۳۵۹۱	۱۹۴۲۳۳۳	۱۳۹۱
۱۰۷۳۰۴	۱۱۹۹۵۵	۲۲۷۲۵۹	۱۱۰۹۹۰۷	۶۴۳۶۷۹	۱۷۵۳۵۸۶	۱۹۸۰۸۴۵	۱۳۹۲
۱۱۰۵۱۱	۱۳۰۰۷۶	۲۴۰۵۸۷	۱۱۱۴۹۸۹	۶۶۳۱۵۵	۱۷۷۸۱۴۴	۲۰۱۸۷۳۱	۱۳۹۳
۱۰۹۴۸۸	۱۴۱۳۰۴	۲۵۰۷۹۲	۱۱۰۷۲۱۷	۶۷۵۱۳۴	۱۷۸۲۳۵۱	۲۰۳۳۱۴۳	۱۳۹۴
۱۱۳۷۵۴	۱۵۱۹۳۶	۲۶۵۶۹۰	۱۰۳۸۶۸۱	۶۷۳۱۹۹	۱۷۱۱۸۸۰	۱۹۷۷۵۷۰	۱۳۹۵
۲۱۸۹	۳۰۳۶	۵۲۲۵	۴۹۴۶۳	۳۳۳۸۷	۸۲۸۵۰	۸۸۰۷۵	آذرشهر
۲۴۴۲	۳۳۸۷	۵۸۲۹	۳۷۶۱۱	۲۳۰۷۷	۶۰۶۸۸	۶۶۵۱۷	اسکو
۲۳۰۰	۳۶۶۶	۵۹۶۶	۳۲۰۶۴	۲۰۰۳۷	۵۲۱۰۱	۵۸۰۶۷	اهر
۹۷۹	۱۹۱۷	۲۸۹۶	۳۹۶۰۲	۱۲۷۱۷	۵۲۳۱۹	۵۵۲۱۵	بستان‌آباد
۱۵۸۲	۲۶۲۰	۴۲۰۲	۳۰۸۰۲	۲۰۲۰۱	۵۱۰۰۳	۵۵۲۰۵	بناب
۷۹۳۳۷	۹۹۳۹۲	۱۷۸۷۲۹	۵۴۱۷۱۱	۳۷۷۶۵۳	۹۱۹۳۶۴	۱۰۹۸۰۹۳	تبریز
۲۱۹۱	۳۲۹۰	۵۴۸۱	۲۸۴۳۲	۱۸۱۹۱	۴۶۶۲۳	۵۲۱۰۴	جلفا
.	چاراویماق
.	خداآفرین
۱۴۳۱	۲۲۶۹	۳۷۰۰	۲۵۶۷۸	۱۴۸۳۴	۴۰۵۱۲	۴۴۲۱۲	سراب
۳۳۴۸	۴۳۹۷	۷۷۴۵	۶۲۰۷۴	۳۰۱۳۰	۹۲۲۰۴	۹۹۹۴۹	شبه‌ستر
۷۰۴	۱۱۷۵	۱۸۷۹	۱۳۹۱۳	۷۱۴۸	۲۱۰۶۱	۲۲۹۴۰	عجب‌شیر
۴۳۴	۷۷۵	۱۲۰۹	۱۱۱۱۷	۸۷۶۳	۱۹۸۸۰	۲۱۰۸۹	کلیبر
۳۷۴۱	۶۳۹۵	۱۰۱۳۶	۳۶۰۶۰	۲۸۰۴۰	۶۴۱۰۰	۷۴۲۳۶	مراغه
۶۳۳۰	۸۴۸۳	۱۴۸۱۳	۴۲۰۳۹	۲۹۲۹۸	۷۱۳۳۷	۸۶۱۵۰	مرند
۴۰۹	۸۹۶	۱۳۰۵	۱۳۳۰۲	۷۹۸۸	۲۱۲۹۰	۲۲۵۹۵	ملکان
۴۷۲۱	۷۷۰۹	۱۲۴۳۰	۴۵۰۵۰	۲۲۴۶۲	۶۷۵۱۲	۷۹۹۴۲	میانه
۱۰۵	۱۲۴	۲۲۹	۷۶۴۶	۴۴۳۱	۱۲۰۷۷	۱۲۳۰۶	ورزقان
۳۶۷	۶۲۲	۹۸۹	۱۰۹۱۶	۶۸۵۸	۱۷۷۷۴	۱۸۷۶۳	هریس
۱۱۴۴	۱۷۸۳	۲۹۲۷	۱۱۲۰۱	۷۹۸۴	۱۹۱۸۵	۲۲۱۱۲	هستردو

مأخذ - اداره کل تأمین اجتماعی استان آذربایجان شرقی



۱۸-۱۵- بیمه‌شدگان اصلی تحت پوشش اداره کل تأمین اجتماعی برحسب نوع بیمه

سال و شهرستان	جمع	اجباری	توافقی	بیکاری	خاص ^(۱)
۱۳۸۰
۱۳۸۵
۱۳۹۰	۵۶۹۹۳۵	۳۵۱۴۹۱	۵۸۹۸	۱۰۷۷۵	۲۰۱۷۷۱
۱۳۹۱	۶۲۴۴۱۲	۳۵۶۹۷۶	۶۱۶۱	۱۱۴۳۲	۲۴۹۸۴۳
۱۳۹۲	۶۴۳۶۷۹	۳۵۳۹۶۸	۷۸۵۶	۱۱۰۳۵	۲۷۰۸۲۰
۱۳۹۳	۶۶۳۱۵۵	۳۶۸۷۲۵	۷۶۵۷	۱۰۵۴۸	۲۷۶۲۲۵
۱۳۹۴	۶۷۵۱۳۴	۳۸۱۵۲۷	۷۷۴۵	۱۱۲۸۰	۲۷۴۵۸۲
۱۳۹۵	۶۷۳۱۹۹	۳۷۸۴۳۲	۷۷۱۷	۱۲۵۴۶	۲۷۴۵۰۴
آذرشهر	۳۳۳۸۷	۲۴۰۸۶	۱۲۷	۳۱۵	۸۸۵۹
اسکو	۲۳۰۷۷	۱۳۱۰۹	۱۰۶	۶۸۲	۹۱۸۰
اهر	۲۰۰۳۷	۱۰۲۷۴	۹۱	۲۶۶	۹۴۰۶
بستان‌آباد	۱۲۷۱۷	۷۰۷۲	۳۷	۲۰۲	۵۴۰۶
بناب	۲۰۲۰۱	۱۰۲۱۷	۲۲۹	۴۷۲	۹۲۸۳
تبریز	۳۷۷۶۵۳	۲۱۷۱۸۴	۵۶۰۷	۷۲۷۹	۱۴۷۵۸۳
جلفا	۱۸۱۹۱	۱۱۳۷۸	۱۹۶	۲۵۰	۶۳۶۷
چاراویماق
خداآفرین
سراب	۱۴۸۳۴	۵۴۳۱	۲۶۶	۱۵۹	۸۹۷۸
شبستر	۳۰۱۳۰	۱۹۰۰۶	۱۸۳	۳۵۰	۱۰۵۹۱
عجب‌شیر	۷۱۴۸	۳۵۶۰	۲۳	۱۵۰	۳۴۱۵
کلیبر	۸۷۶۳	۵۹۲۳	۱۴۰	۷۵	۲۶۲۵
مراغه	۲۸۰۴۰	۱۴۱۲۴	۱۷۱	۶۶۷	۱۳۰۷۸
مرند	۲۹۲۹۸	۱۰۶۱۱	۲۱۹	۷۹۵	۱۷۶۷۳
ملکان	۷۹۸۸	۳۹۷۳	۹۲	۱۱۷	۳۸۰۶
میانه	۲۲۴۶۲	۱۱۱۰۶	۷۴	۵۶۹	۱۰۷۱۳
ورزقان	۴۴۳۱	۳۳۲۳	۳۶	۳۶	۱۰۳۶
هریس	۶۸۵۸	۳۴۸۷	۴۰	۴۱	۳۲۹۰
هشتروند	۷۹۸۴	۴۵۶۸	۸۰	۱۲۱	۳۲۱۵

(۱) شامل بیمه‌شدگان حرف و مشاغل آزاد، بافندگان، رانندگان، اختیاری، کارگران ساختمانی و سایر می‌باشد.

مأخذ - اداره کل تأمین اجتماعی استان آذربایجان شرقی

۱۹-۱۵- بیمه شدگان خاص تحت پوشش اداره کل تأمین اجتماعی برحسب نوع بیمه

سال و شهرستان	جمع	حرفه و مشاغل آزاد	بافندگان	رانندگان	اختیاری	کارگران ساختمانی	سایر ^(۱)
۱۳۸۰
۱۳۸۵
۱۳۹۰	۲۰۱۷۷۱	۴۲۰۶۷	۵۵۴۵۶	۵۴۲۸۴	۲۳۴۰۶	۲۶۵۴۰	۱۸
۱۳۹۱	۲۴۹۸۴۳	۴۷۷۵۶	۷۳۲۷۸	۶۴۲۹۴	۲۷۷۷۸	۳۵۷۴۶	۹۹۱
۱۳۹۲	۲۷۰۸۲۰	۵۱۳۸۴	۷۸۹۸۷	۶۵۴۲۳	۳۴۱۱۰	۴۰۱۵۸	۷۵۸
۱۳۹۳	۲۷۶۲۲۵	۵۳۹۸۵	۷۰۸۴۳	۶۸۹۶۹	۳۸۱۹۴	۴۲۶۰۶	۱۶۲۸
۱۳۹۴	۲۷۴۵۸۲	۵۵۹۹۰	۵۹۱۰۱	۶۵۰۴۰	۳۹۶۵۰	۵۲۹۲۲	۱۸۷۹
۱۳۹۵	۲۷۴۵۰۴	۵۶۹۷۳	۵۲۹۵۰	۶۱۸۹۱	۴۰۹۳۷	۵۹۲۹۲	۲۴۶۱
آذرشهر	۸۸۵۹	۱۹۵۸	۱۹۲۳	۱۹۵۶	۹۸۱	۱۹۱۰	۱۳۱
اسکو	۹۱۸۰	۱۱۵۲	۲۵۹۴	۲۱۳۸	۹۸۶	۲۱۶۶	۱۴۴
اهر	۹۴۰۶	۲۴۸۵	۱۸۷۹	۲۱۱۵	۴۳۶	۲۴۴۰	۵۱
بستان‌آباد	۵۴۰۶	۲۸۲	۱۱۸۴	۲۷۴۴	۳۵۶	۸۰۹	۳۱
بناب	۹۲۸۳	۱۶۵۵	۱۷۴۷	۳۱۸۴	۹۹۳	۱۶۷۲	۳۲
تبریز	۱۴۷۵۸۳	۲۹۴۷۱	۲۹۹۵۲	۲۹۲۷۱	۲۹۷۳۹	۲۸۱۳۸	۱۰۱۲
جلفا	۶۳۶۷	۱۲۶۵	۱۶۳	۱۳۳۷	۹۳۳	۲۶۳۶	۳۳
چاراویماق	۰	۰	۰	۰	۰	۰	۰
خداآفرین	۰	۰	۰	۰	۰	۰	۰
سراب	۸۹۷۸	۱۹۲۸	۱۷۲۸	۲۰۲۴	۶۲۳	۲۵۶۳	۱۱۲
شبستر	۱۰۵۹۱	۱۰۴۵	۱۲۶۳	۳۳۳۰	۱۸۸۱	۲۸۲۸	۲۴۴
عجب‌شیر	۳۴۱۵	۹۸۰	۷۲۰	۸۲۳	۲۶۵	۶۰۷	۲۰
کلیبر	۲۶۲۵	۷۸۴	۵۷۳	۲۱۱	۱۰۰	۹۲۵	۳۲
مراغه	۱۳۰۷۸	۵۰۲۱	۲۷۷۳	۲۰۵۵	۶۸۵	۲۴۱۶	۱۲۸
مرند	۱۷۶۷۳	۳۴۹۴	۲۸۷۲	۶۴۳۶	۱۲۱۳	۳۳۹۴	۲۶۴
ملکان	۳۸۰۶	۸۳۹	۹۶۲	۸۳۴	۱۳۹	۱۰۱۵	۱۷
میانه	۱۰۷۱۳	۲۵۳۰	۳۵۹	۲۶۸۶	۱۱۶۱	۳۸۰۹	۱۶۸
ورزقان	۱۰۳۶	۳۳۰	۴۴۶	۲۸	۲۸	۱۹۰	۱۴
هریس	۳۲۹۰	۷۶۳	۱۴۳۰	۳۰۹	۵۹	۷۱۹	۱۰
هشترود	۳۲۱۵	۹۹۱	۳۸۲	۴۱۰	۳۵۹	۱۰۵۵	۱۸

(۱) شامل بیمه شدگان صیادان، زنبورداران و کارفرمایان صنفی کم‌درآمد می‌باشد.
 مأخذ - اداره کل تأمین اجتماعی استان آذربایجان شرقی

۲۰-۱۵- بیمه شدگان آسیب دیده ناشی از کار تحت پوشش اداره کل تأمین اجتماعی برحسب فعالیت محل کار

۱۳۹۱	۱۳۹۰	۱۳۸۵	۱۳۸۰	فعالیت محل کار
۱۱۷۹	۱۱۹۵	جمع
۰	۰	کشاورزی، جنگلداری، شکار، صید ماهی و فعالیت‌های مربوط
۳۲	۱۴	استخراج معادن
۱۴۸	۱۳۷	صنایع مواد غذایی و دخانیات
۵۲	۳۱	صنایع نساجی، ساختن البسه، کفش و وسایل پوشش
۴۶	۵۶	صنایع چوب، چوب‌پنبه، مبلمان، کاغذ، چاپ، چرم و ساختن اشیای مربوط
۱۵۱	۰	صنایع محصولات شیمیایی، اشیای کائوچویی و محصولات مشتق از زغال سنگ
۰	۰	صنایع فلزات اساسی، محصولات فلزی، ماشین‌های الکتریکی و غیرالکتریکی
۲۲۱	۲۱۸	سایر صنایع
۳۹۵	۴۲۳	ساختمان
۴	۶	برق، آب، گاز، بخار، خدمات بهداشتی و آتش‌نشانی
۳	۱۲	تجارت، بانک، بیمه، مستغلات و امور مربوط به آنها
۶	۷	حمل و نقل، انبارداری و ارتباطات
۸۰	۹۸	خدمات
۳۶	۴۸	فعالیت‌های طبقه‌بندی نشده
۵	۱۴	اظهار نشده ^(۱)



۲۰-۱۵- بیمه‌شدگان آسیب‌دیده ناشی از کار تحت پوشش اداره کل تأمین اجتماعی برحسب
فعالیت محل کار (دنباله)

۱۳۹۵	۱۳۹۴	۱۳۹۳	۱۳۹۲	فعالیت محل کار
۸۳۴	۱۰۵۷	۹۲۵	۸۴۵	جمع
۱۵	.	.	.	کشاورزی، جنگلداری، شکار، صید ماهی و فعالیت‌های مربوط
۴۱	۳۶	۲۰	۳۰	استخراج معادن
۸۰	۱۹۶	۱۳۸	۱۰۱	صنایع مواد غذایی و دخانیات
۳۳	۳۵	۳۵	۴۵	صنایع نساجی، ساختن البسه، کفش و وسایل پوشش
۳۷	۶۵	۴۶	۳۶	صنایع چوب، چوب‌پنبه، مبلمان، کاغذ، چاپ، چرم و ساختن اشیای مربوط
۷۲	۱۱۹	۱۴۷	۱۰۳	صنایع محصولات شیمیایی، اشیای کائوچویی و محصولات مشتق از زغال‌سنگ
.	.	.	.	صنایع فلزات اساسی، محصولات فلزی، ماشین‌های الکتریکی و غیرالکتریکی
۲۵۷	۲۲۱	۱۸۰	۱۳۹	سایر صنایع
۱۸۹	۱۹۷	۱۸۵	۲۹۰	ساختمان
۱۴	۷	۷	۷	برق، آب، گاز، بخار، خدمات بهداشتی و آتش‌نشانی
۱۷	۱۳	۱۱	۹	تجارت، بانک، بیمه، مستغلات و امور مربوط به آنها
۱۵	۱۲	۱۰	۱۰	حمل‌ونقل، انبارداری و ارتباطات
۲۸	۹۵	۱۰۰	۳۱	خدمات
۵	۴۵	۳۴	۳۵	فعالیت‌های طبقه‌بندی نشده
۳۱	۱۶	۱۲	۹	اظهارنشده ^(۱)

(۱) شامل فعالیت‌های پیمانکاری نیز می‌باشد.
مأخذ - اداره کل تأمین اجتماعی استان آذربایجان شرقی.

۲۱-۱۵- کمک‌های نقدی و غرامت پرداخت شده به بیمه‌شدگان تحت پوشش اداره کل تأمین اجتماعی (میلیون ریال)

سال	جمع		کمک‌هزینه ازدواج		غرامت دستمزد ایام بارداری	
	تعداد مورد	مبلغ	تعداد مورد	مبلغ	تعداد مورد	مبلغ
۱۳۸۰
۱۳۸۵
۱۳۹۰	۷۲۵۱۶	...	۴۸۶۳	...	۵۹۳۳	...
۱۳۹۱	۶۵۰۱۳	...	۴۶۳۲	...	۷۵۳۵	...
۱۳۹۲	۶۲۵۲۲	...	۴۷۰۱	...	۸۷۵۵	...
۱۳۹۳	۷۶۳۸۷	...	۴۵۹۶	...	۹۴۶۶	...
۱۳۹۴	۸۱۳۸۵	...	۴۶۷۶	...	۹۸۹۲	...
۱۳۹۵	۶۷۲۴۸	...	۵۵۲۰	...	۳۲۴۲	...

سال	غرامت نقص عضو		غرامت دستمزد ایام بیماری			
	تعداد مورد	مبلغ	ناشی از کار		ناشی از موارد دیگر	
			تعداد مورد	مبلغ	تعداد مورد	مبلغ
۱۳۸۰
۱۳۸۵
۱۳۹۰	۵۹	...	۲۶۱۹	...	۲۹۶۹۲	...
۱۳۹۱	۵۲	...	۲۸۹۰	...	۲۸۲۸۸	...
۱۳۹۲	۱۴۹	...	۲۷۲۲	...	۳۰۲۵۸	...
۱۳۹۳	۱۱۸	...	۲۴۷۸	...	۲۸۸۲۴	...
۱۳۹۴	۱۰۴	...	۲۳۹۱	...	۲۸۶۵۹	...
۱۳۹۵	۱۱۲	...	۱۲۰۹	...	۲۱۳۱۹	...

سال	هزینه‌های سفر و اقامت همراه بیمار		هزینه‌های کفن و دفن		پروتز و اورتز		کمک‌های نقدی مربوط به سایر موارد ^(۱)	
	تعداد مورد	مبلغ	تعداد مورد	مبلغ	تعداد مورد	مبلغ	تعداد مورد	مبلغ
۱۳۸۰
۱۳۸۵
۱۳۹۰	۳۰	...	۲۰۶۹	...	۲۷۲۵۱
۱۳۹۱	۱۹	...	۲۱۶۰	...	۱۹۴۳۷
۱۳۹۲	۲۰	...	۲۳۴۰	...	۱۳۵۷۷
۱۳۹۳	۱۹	...	۲۴۴۰	...	۲۸۴۴۶
۱۳۹۴	۴۵	...	۲۶۸۳	...	۳۲۹۳۵
۱۳۹۵	۳۳	...	۲۷۴۹	...	۳۳۰۶۴

(۱) شامل تعدیل سنواتی غرامت دستمزد، تعدیل سنواتی کمک‌ها و... می‌باشد.

۱۵- بهزیستی و تأمین اجتماعی _____ سالنامه آماری استان آذربایجان شرقی - ۱۳۹۵

۱۵-۲۲- تعداد مستمری‌بگیران تحت پوشش اداره کل تأمین اجتماعی و مبلغ پرداختی به آنان (میلیون ریال)

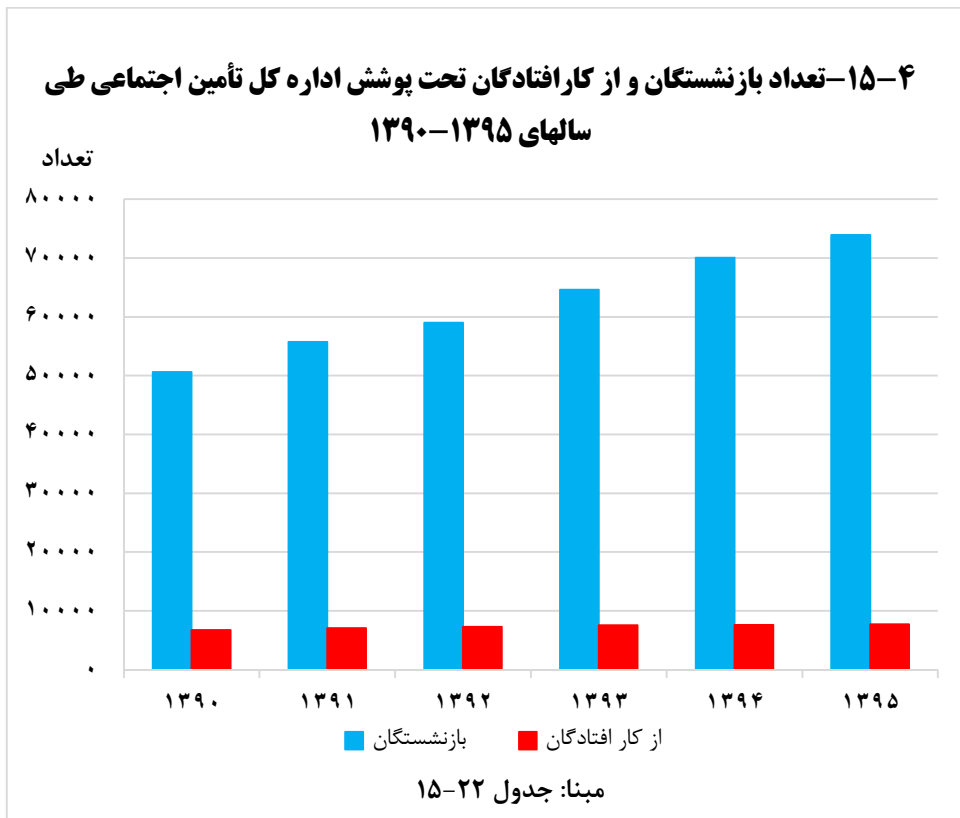
سال	جمع		بازنشستگان	
	تعداد	مبلغ	تعداد	مبلغ
۱۳۸۰
۱۳۸۵
۱۳۹۰	۱۰۳۶۲۷	...	۵۰۶۳۷	...
۱۳۹۱	۱۱۲۰۶۹	...	۵۵۷۲۱	...
۱۳۹۲	۱۱۹۹۵۵	...	۵۸۹۸۳	...
۱۳۹۳	۱۳۰۰۷۶	...	۶۴۵۸۳	...
۱۳۹۴	۱۴۱۳۰۴	...	۷۰۰۶۶	...
۱۳۹۵	۱۵۱۹۳۶	...	۷۶۳۱۳	...

سال	از کارافتادگان								سایر پرداختی‌ها ^(۳)
	ناشی از کار ^(۱)		ناشی از موارد دیگر		جمع از کارافتادگان		بازماندگان مستمری‌بگیر		
	تعداد	مبلغ	تعداد	مبلغ	تعداد	مبلغ	تعداد	مبلغ	
۱۳۸۰
۱۳۸۵
۱۳۹۰	۱۶۹۹	...	۵۰۵۸	...	۶۷۵۷	...	۴۶۲۳۳
۱۳۹۱	۱۷۷۱	...	۵۲۶۲	...	۷۰۳۳	...	۴۹۳۱۵
۱۳۹۲	۱۸۹۳	...	۵۳۹۸	...	۷۲۹۱	...	۵۳۶۸۱
۱۳۹۳	۱۸۸۶	...	۵۶۷۸	...	۷۵۶۴	...	۵۷۹۲۹
۱۳۹۴	۱۹۳۷	...	۵۶۸۰	...	۷۶۱۷	...	۶۳۶۲۱
۱۳۹۵	۹۴۲	...	۶۷۷۱	...	۷۷۱۳	...	۶۷۹۱۰

(۱) شامل جزئی ناشی از کار و کلی ناشی از کار می‌باشد.

(۲) شامل هزینه اولاد، عائله‌مندی، عیدی، بن مستمری‌بگیران و ... است.

مأخذ - اداره کل تأمین اجتماعی استان آذربایجان شرقی



۲۳-۱۵- تعداد مراکز درمانی ملکی و طرف قرارداد اداره کل تأمین اجتماعی

مراکز ملکی (درمان مستقیم)				سال
دی کلینیک	درمانگاه‌های عمومی و تخصصی	بیمارستان	جمع	
...	۱۳۸۰
...	۱۳۸۵
.	۱۲	۲	۱۴	۱۳۹۰
.	۱۲	۲	۱۴	۱۳۹۱
.	۱۲	۲	۱۴	۱۳۹۲
.	۱۲	۲	۱۴	۱۳۹۳
.	۱۲	۲	۱۴	۱۳۹۴
.	۱۲	۲	۱۴	۱۳۹۵

مراکز طرف قرارداد (درمان غیرمستقیم)						سال
سایر ^(۱)	مراکز بهداشتی و درمانی	دی کلینیک	درمانگاه‌های عمومی و تخصصی	بیمارستان	جمع	
...	۱۳۸۰
...	۱۳۸۵
.	۲۶	۳	۶۷	۴۰	۱۳۶	۱۳۹۰
.	۲۱	۳	۸۳	۴۰	۱۴۷	۱۳۹۱
.	۲۲	۳	۹۱	۴۰	۱۵۶	۱۳۹۲
.	۲۳	۴	۱۰۲	۴۰	۱۶۹	۱۳۹۳
.	۲۲	۴	۸۶	۴۵	۱۵۷	۱۳۹۴
.	۲۳	۳	۱۰۶	۴۳	۱۷۵	۱۳۹۵

(۱) شامل پاراکلینیکی مستقل و پزشکان و دندان‌پزشکان مستقل می‌باشد.

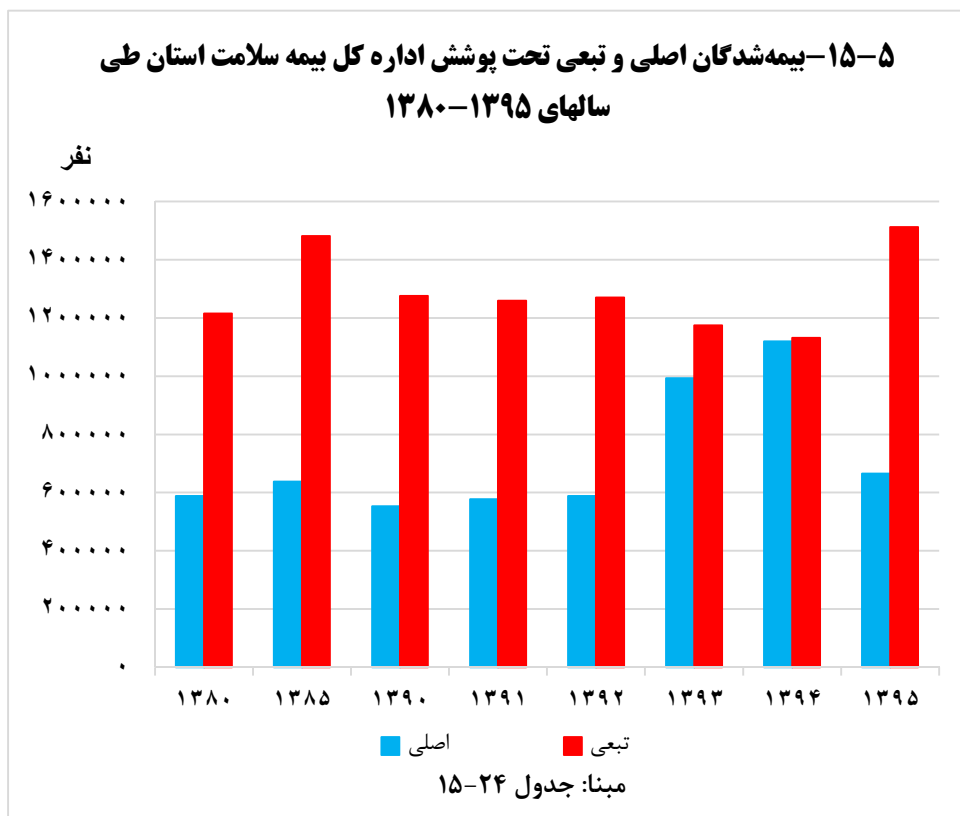
مأخذ- اداره کل تأمین اجتماعی استان آذربایجان شرقی

۲۴-۱۵- بیمه شدگان اصلی و تبعی تحت پوشش اداره کل بیمه سلامت^(۱)

شهرستان	سال و	جمع		کارکنان دولت		بیمه همگانی سلامت		روستاییان		سایر اقشار	
		اصلی	تبعی	اصلی	تبعی	اصلی	تبعی	اصلی	تبعی	اصلی	تبعی
۱۳۸۰	۵۸۸۸۱۹	۱۲۱۵۹۵۱	۱۱۰۲۱۵	۲۵۸۷۴۳	.	.	۴۳۱۳۷۴	۸۶۲۷۴۸	۲۹۶۶۵	۵۹۳۳۰	
۱۳۸۵	۶۳۸۴۱۱	۱۴۸۱۲۵۰	۱۰۶۹۸۵	۲۲۱۶۱۲	.	.	۳۵۸۰۵۱	۸۶۴۴۰۲	۲۴۰۲۵	۵۵۸۲۲	
۱۳۹۰	۵۵۳۶۰۶	۱۲۷۶۴۸۹	۹۳۶۶۱	۲۲۵۳۱۵	.	.	۳۹۳۹۹۵	۹۳۱۱۵۴	۲۸۸۸۶	۶۱۰۹۶	
۱۳۹۱	۵۷۷۰۴۳	۱۲۵۹۷۲۵	۱۰۷۸۴۰	۱۹۳۴۶۹	.	.	۴۰۳۶۶۸	۹۴۲۲۵۷	۳۱۷۷۷	۶۳۳۴۹	
۱۳۹۲	۵۸۸۲۳۳	۱۲۷۰۹۸۳	۱۰۸۴۱۰	۱۸۷۲۵۷	.	.	۴۰۴۲۴۵	۹۶۱۴۲۰	۳۳۴۵۳	۶۱۵۵۳	
۱۳۹۳	۹۹۳۵۸۴	۱۱۷۴۶۷۵	۱۱۰۴۹۰	۱۸۰۲۵۶	۴۵۴۳۵۰	۹۳۹۷۹۵	۲۵۶۵۸	۴۴۹۵۶	
۱۳۹۴	۱۱۱۹۳۲۸	۱۱۳۱۴۲۲	۱۰۸۴۸۸	۱۷۰۵۷۶	۵۹۹۶۵۵	۹۱۶۸۳۹	۲۲۵۸۵	۴۲۹۶۴	
۱۳۹۵	۶۶۵۸۷۴	۱۵۱۲۸۱۲	۱۰۷۱۷۰	۱۶۲۴۰۹	۱۳۵۵۸۳	۳۹۹۶۶۲	۳۹۵۶۱۹	۹۰۰۴۹۵	۲۷۵۰۲	۵۰۲۴۶	
آذرشهر	...	۷۳۹۸۶	...	۵۱۰۳	...	۱۳۱۹۹	...	۵۳۰۳۲	...	۲۶۵۲	
اسکو	...	۶۰۵۵۸	...	۵۲۰۴	...	۵۶۹۰	...	۴۸۵۷۳	...	۱۰۹۱	
اهر	...	۱۰۷۱۴۱	...	۹۷۳۶	...	۳۴۳۸۹	...	۵۹۶۸۵	...	۳۳۳۱	
بستان‌آباد	...	۸۹۸۵۳	...	۳۱۵۷	...	۳۲۹	...	۸۵۲۱۴	...	۱۱۵۳	
بناب	...	۹۳۲۸۸	...	۸۰۵۳	...	۲۹۳۸۲	...	۵۱۵۳۴	...	۴۳۱۹	
تبریز	...	۶۴۲۷۹۸	...	۱۴۴۰۵۳	...	۳۰۱۸۶۶	...	۱۶۳۸۳۹	...	۳۳۰۴۰	
جلفا	...	۲۸۹۲۲	...	۶۴۵۸	...	۵۴۷۳	...	۱۶۳۶۱	...	۶۳۰	
چاراویماق	...	۳۵۱۲۵	...	۱۵۲۳	...	۸۲	...	۳۳۳۰۸	...	۲۱۲	
خداآفرین	...	۲۹۲۲۴	۳۲	...	۲۹۱۸۶	...	۶	
سراب	...	۱۰۷۶۲۶	...	۸۷۷۸	...	۱۱۲۳۹	...	۸۵۰۳۸	...	۲۵۷۱	
شبستر	...	۱۰۰۰۷۱	...	۶۰۳۳	...	۵۵۰	...	۹۱۲۱۱	...	۲۲۷۷	
عجب‌شیر	...	۴۷۰۵۴	...	۴۲۷۸	...	۹۲۸۲	...	۳۲۰۲۹	...	۱۴۶۵	
کلپیر	...	۴۷۷۰۶	...	۴۹۹۱	...	۱۹۰	...	۴۱۲۸۲	...	۱۲۴۳	
مراغه	...	۱۵۵۸۶۰	...	۱۶۲۳۹	...	۵۰۹۸۸	...	۸۱۰۰۹	...	۷۶۲۴	
مرند	...	۱۵۴۶۲۷	...	۱۶۴۶۲	...	۳۴۲۷۰	...	۹۸۸۴۳	...	۵۰۵۲	
ملکان	...	۱۰۰۳۹۹	...	۶۱۱۹	...	۱۱۳۰۹	...	۷۹۵۱۳	...	۳۴۵۸	
میانه	...	۱۲۸۱۲۳	...	۱۴۲۹۵	...	۲۶۳۳۴	...	۸۲۴۸۰	...	۵۰۱۴	
ورزقان	...	۴۷۹۶۳	...	۲۲۶۷	...	۱۹۶	...	۴۵۰۸۰	...	۴۲۰	
هریس	...	۶۸۲۹۰	...	۲۸۱۳	...	۲۵۱	...	۶۴۶۱۲	...	۶۱۴	
هشترود	...	۶۰۰۷۲	...	۴۰۱۷	...	۱۹۴	...	۵۴۲۸۵	...	۱۵۷۶	

(۱) در مورد شهرستان‌ها، بیمه شدگان اصلی به صورت سرجمع در بیمه شدگان تبعی منظور شده است.

مأخذ- اداره کل بیمه سلامت استان آذربایجان شرقی.



۲۵-۱۵- تعداد بیمه‌شدگان (اصلی و تبعی) صندوق بیمه اجتماعی کشاورزان، روستائیان و

عشایر

سال و شهرستان	جمع		کشاورزان، روستائیان و عشایر		افراد تحت پوشش کمیته امداد		افراد تحت پوشش سازمان بهزیستی		مستمری‌بگیران	
	اصلی	تبعی	اصلی	تبعی	اصلی	تبعی	اصلی	تبعی	اصلی	تبعی
۱۳۸۰
۱۳۸۵
۱۳۹۰
۱۳۹۱
۱۳۹۲
۱۳۹۳	۱۴۹۸۳۰	۳۴۱۳	...
۱۳۹۴	۱۴۹۰۰۸	۳۲۳۳۴۷	۱۳۸۹۷۱	۳۰۱۵۶۷	۹۰۱۹	۱۹۵۷۱	۱۰۱۸	۲۲۰۹	۳۶	۴۲۱۸
۱۳۹۵ ^۱	۱۵۷۴۶۴	...	۱۴۷۵۰۲	...	۸۹۱۲	...	۱۰۵۰	...	۵۷۶۶	...
آذرشهر	۶۶۹۷	...	۶۲۸۵	...	۳۲۲	...	۹۰	...	۳۲۸	...
اسکو	۳۳۰۳	...	۳۰۶۵	...	۲۳۱	...	۷	...	۸۸	...
اهر	۷۰۴۸	...	۶۳۳۴	...	۷۰۷	...	۷	...	۱۸۳	...
بستان‌آباد	۱۶۳۱۶	...	۱۵۹۴۳	...	۳۲۵	...	۴۸	...	۳۲۸	...
بناب	۴۹۰۸	...	۴۴۱۷	...	۴۴۷	...	۴۴	...	۱۱۷	...
تبریز	۱۴۰۴۶	...	۱۳۵۷۷	...	۳۶۶	...	۱۰۳	...	۱۹۲	...
جلفا	۴۱۱۶	...	۴۰۲۴	...	۷۴	...	۱۸	...	۳۰۱	...
چاراویماق	۳۰۶۵	...	۲۶۷۶	...	۳۵۴	...	۳۵	...	۶۰	...
خداآفرین	۲۲۹۹	...	۱۸۰۹	...	۳۷۱	...	۱۱۹	...	۳۴	...
سراب	۱۲۸۶۸	...	۱۲۴۱۲	...	۴۳۱	...	۲۵	...	۶۰۳	...
شیبستر	۱۱۴۷۲	...	۱۱۰۴۸	...	۴۰۱	...	۲۳	...	۶۵۰	...
عجب‌شیر	۳۹۴۷	...	۳۴۷۸	...	۴۲۰	...	۴۹	...	۲۳۴	...
کلیبر	۳۹۸۴	...	۳۴۷۱	...	۳۹۴	...	۱۱۹	...	۸۹	...
مراغه	۹۴۱۸	...	۸۷۷۳	...	۵۹۰	...	۵۵	...	۴۴۸	...
مرند	۱۶۸۰۳	...	۱۶۱۶۳	...	۵۸۶	...	۵۴	...	۱۰۵۲	...
ملکان	۵۳۱۲	...	۴۷۱۷	...	۵۳۰	...	۶۵	...	۵۶	...
میانه	۱۴۱۴۲	...	۱۳۲۷۶	...	۸۱۸	...	۴۸	...	۳۵۱	...
ورزقان	۶۱۴۰	...	۵۳۷۳	...	۷۰۰	...	۶۷	...	۱۵۸	...
هریس	۴۲۵۳	...	۳۹۴۶	...	۲۸۶	...	۲۱	...	۱۴۹	...
هشترود	۶۶۴۷	...	۶۰۶۳	...	۵۳۸	...	۴۶	...	۳۲۸	...
عشایر	۰	۰	۰	۰	۰	۰	۰	۰	۰	۰

(۱) اختلاف در سر جمع استان مربوط به موارد نامشخص می باشد.

مأخذ- صندوق بیمه اجتماعی کشاورزان، روستائیان و عشایر استان آذربایجان شرقی.

۱۵- بهزیستی و تأمین اجتماعی _____ سالنامه آماری استان آذربایجان شرقی - ۱۳۹۵

۱۵-۲۶- مشترکان حقوق‌بگیر صندوق بازنشستگی بر حسب سال برقراری حکم و نوع آن در

پایان سال

سال برقراری حکم	جمع	بازنشستگان	از کارافتادگان	شاغلان فوت‌شده	بازنشستگان فوت‌شده
جمع	۶۶۵۳۱	۵۳۲۵۰	۷۲۰	۳۱۶۹	۹۳۹۲
قبل از سال ۱۳۹۱	۵۶۰۰۴	۴۳۶۹۲	۳۷۵	۲۹۲۸	۹۰۰۹
۱۳۹۱	۱۹۸۲	۱۸۸۰	۲۰	۵۲	۳۰
۱۳۹۲	۱۹۹۲	۱۹۰۹	۱۶	۵۱	۱۶
۱۳۹۳	۲۰۴۵	۱۹۵۹	۱۲	۵۲	۲۲
۱۳۹۴	۱۹۳۵	۱۸۵۷	۱۵	۶۰	۳
۱۳۹۵	۲۵۷۳	۱۹۵۳	۲۸۲	۲۶	۳۱۲

مأخذ - صندوق بازنشستگی استان آذربایجان شرقی