

مقدمه

اطلاعات آماری این فصل، شامل تعداد جمعیت و ویژگی‌های آن بر اساس آخرین سرشماری جمعیت در سال ۱۳۹۵ و مقایسه اقلام منتخب جمعیتی در سرشماری‌های انجام‌شده و نیز تعداد وقایع حیاتی ولادت، فوت، ازدواج و طلاق می‌باشد که در زیر به سابقه تولید آمار در هر یک از زمینه‌های یادشده، اشاره می‌شود.

در زمان قاجاریه تلاش‌های پراکنده‌ای برای شمارش جمعیت انجام گرفت که اغلب به‌صورت موردی به اجرا درآمده است.

در سال ۱۲۹۷، اداره ثبت‌احوال کشور به‌منظور ثبت وقایع چهارگانه، تأسیس شد. با ثبت اطلاعات مربوط به ولادت، فوت، ازدواج و طلاق توسط اداره مذکور، ضرورت اطلاع از جمعیت کشور و تعیین سازمانی که موظف به جمع‌آوری این اطلاعات باشد، موردتوجه قرار گرفت.

در سال ۱۳۰۳ شمسی، با تصویب آیین‌نامه‌ای، مسئولیت جمع‌آوری و تمرکز بخشیدن به آمارهای موردنیاز، بر عهده وزارت کشور گذاشته شد. تصویب‌نامه مذکور با انجام تغییراتی در سال ۱۳۰۷، از تصویب مجلس شورای ملی وقت گذشت و جنبه قانونی یافت و از آن زمان، اداره ثبت‌احوال کشور به "اداره کل آمار و ثبت‌احوال" تغییر نام داد. اداره مذکور از سال ۱۳۴۹ بانام "سازمان ثبت‌احوال کشور"، به انجام وظایف قانونی خود ادامه داده است. در خردادماه سال ۱۳۱۸، اولین قانون سرشماری به تصویب مجلس شورای ملی رسید. در اجرای این قانون، سرشماری جمعیت از دهم اسفندماه همان سال در شهر تهران و در سال‌های ۱۳۱۹ و ۱۳۲۰ در ۳۳ شهر کشور به‌تدریج به اجرا درآمد، ولی ادامه آن به علت وقایع شهریور ۱۳۲۰ به تعویق افتاد. در اسفندماه ۱۳۳۱، سازمان همکاری آمار عمومی تشکیل شد و در فروردین سال ۱۳۳۲ قانون آمار و سرشماری به تصویب رسید. در این سال، اداره آمار و سرشماری از اداره کل آمار و ثبت‌احوال جدا شد و به سازمان همکاری آمار عمومی پیوست و به‌این‌ترتیب، برای اولین بار سازمانی به‌طور انحصاری موظف به جمع‌آوری آمار شد. این سازمان در سال ۱۳۳۴ به وزارت کشور وابسته شد و نام آن به "اداره کل آمار عمومی" تغییر یافت و سپس در سال ۱۳۳۵، اولین سرشماری عمومی جمعیت را در کل کشور به اجرا درآورد.

با تأسیس اداره کل آمار عمومی و اجرای سرشماری عمومی کشور در سال ۱۳۳۵، فعالیت‌های آماری وارد مرحله جدیدی شد و همه‌ساله طرح‌های گوناگون آماری در زمینه‌های مختلف اجتماعی-اقتصادی به مرحله اجرا درآمد. نیاز روزافزون دستگاه‌های برنامه‌ریزی کشور به آمار و اطلاعات و ضرورت همکاری نزدیک سازمان اصلی تولیدکننده آمار با دستگاه برنامه‌ریزی، موجب شد تا در سال ۱۳۴۴، اداره کل آمار عمومی از وزارت کشور جدا و بانام "مرکز آمار ایران" به سازمان برنامه وابسته شود.

این مرکز به‌عنوان اولین اقدام، سرشماری عمومی نفوس و مسکن را طبق قانون در آبان ماه سال ۱۳۴۵ به مرحله اجرا درآورد. بنا به ضرورت، قانون تأسیس مرکز آمار ایران در سال ۱۳۵۳ مورد تجدیدنظر قرار گرفت و قانون فعلی این مرکز به تصویب رسید. با تصویب قانون جدید مرکز آمار ایران و اعمال تجدیدنظر در ساختار سازمانی آن، این مرکز در آبان سال ۱۳۵۵ دومین سرشماری عمومی نفوس و مسکن کشور را به انجام رسانید.

در سال ۱۳۶۵، اولین سرشماری عمومی نفوس و مسکن در نظام جمهوری اسلامی ایران به مرحله اجرا درآمد که نتایج آن، اطلاعات و آمارهای لازم را برای انجام برنامه‌ریزی‌های توسعه اجتماعی - اقتصادی کشور فراهم آورد.

افزایش غیرقابل‌انتظار جمعیت کشور طی سال‌های ۱۳۵۵ لغایت ۱۳۶۵ که آگاهی از روند تغییرات جمعیت پس از سال ۱۳۵۵ را مورد تأکید قرار می‌داد و نیز وجود جابه‌جایی‌های عمده جمعیت، ناشی از جنگ تحمیلی که چارچوب‌های آماری حاصل از سرشماری عمومی نفوس و مسکن سال ۱۳۶۵ را دستخوش دگرگونی‌های بزرگ و غیرقابل‌اغماض کرده بود، سیستم برنامه‌ریزی کشور و به تبع آن، مرکز آمار ایران را بر آن داشت که در زمانی کوتاه‌تر از فاصله متداول ده‌ساله، به انجام یک تمام‌شماری از جمعیت کشور تحت عنوان "طرح آمارگیری جاری جمعیت سال ۱۳۷۰" اقدام کند و برای اولین بار در کشور، سرشماری جمعیت را با یک آمارگیری نمونه‌ای همراه سازد. در سال ۱۳۷۵، پنجمین سرشماری عمومی نفوس و مسکن به مرحله اجرا درآمد، در سال ۱۳۸۵، ششمین سرشماری عمومی نفوس و مسکن کشور به اجرا درآمد در سال ۱۳۹۰، هفتمین سرشماری عمومی نفوس و مسکن کشور به اجرا درآمد و هشتمین سرشماری عمومی نفوس و مسکن کشور در آبان ۱۳۹۵ در سراسر کشور به اجرا درآمد.

در سرشماری ۱۳۹۰ شاهد تحول در شیوه گردآوری داده‌ها از شکل متعارف یعنی استفاده از فرم‌های کاغذی به شیوه‌های پیشرفته‌تر بودیم. در این رویداد بزرگ ملی و آماری برای نخستین بار گردآوری اطلاعات در سه حوزه آماری واقع در استان‌های تهران، البرز و گیلان با استفاده از دستیار رقومی شخصی

(PDA) انجام گرفت که هدف از آن کسب آمادگی برای انجام سرشماری‌های آینده با این روش بوده است. در این سرشماری علاوه بر پرسش درباره موضوعات پایه‌ای در حوزه‌ی جمعیت، خانوار و مسکن، موضوعات جدیدی همچون «شماره ملی»، «استفاده از اینترنت» (در سطح افراد)، «بهره‌برداری کشاورزی خانوار» و «واقعه فوت در خانوار» مورد بررسی و اندازه‌گیری قرار گرفت.

سرشماری ۱۳۹۵ به دلیل استفاده از تبلت جهت جمع‌آوری داده‌ها نسبت به سرشماری‌های گذشته دارای تحولی چشمگیر بود.

آمارهای این فصل بر اساس نتایج سرشماری عمومی نفوس و مسکن سال ۱۳۹۵ همراه با خلاصه‌ای از نتایج سرشماری‌های قبلی و آمارگیری جاری جمعیت سال ۱۳۷۰ ارائه می‌شود. همچنین آمار مربوط به وقایع حیاتی و ولادت، فوت، ازدواج و طلاق که توسط سازمان ثبت‌احوال کشور ثبت می‌شود نیز، در این فصل ارائه شده است.

تعاریف و مفاهیم

جمعیت (جامعه مورد سرشماری): اعضای همه خانوارهای معمولی ساکن، مؤسسه‌ای و گروهی که اقامتگاه معمولی آنان در زمان سرشماری در استان قرار دارد و نیز اعضای تمامی خانوارهای معمولی غیر ساکن استان، جامعه مورد سرشماری را تشکیل می‌دهند. ایرانیان عضو هیئت‌های سیاسی و سفارتخانه‌های ایران در خارج از کشور و افراد خانوار آنان، جزو جمعیت استان به حساب می‌آیند.

خانوار: خانوار از چند نفر تشکیل می‌شود که باهم در یک اقامتگاه زندگی می‌کنند، با یکدیگر هم‌خرج هستند و معمولاً باهم غذا می‌خورند. فردی که به‌تنهایی زندگی می‌کند، نیز خانوار تلقی می‌شود.

خانوار معمولی: خانوار با تعریف فوق، اکثر افراد کشور را دربرمی‌گیرد و به همین دلیل، این‌گونه خانوارها "خانوار معمولی ساکن" نامیده می‌شوند.

خانوار معمولی ساکن: خانواری که در اقامتگاه ثابت (مکان‌های محل سکونت ساخته‌شده از مصالح سخت و نیز چادر ثابت، آلونک، کپر و ...) سکونت دارد، "خانوار معمولی ساکن" نامیده می‌شود.

خانوار معمولی غیر ساکن: خانواری که در زمان سرشماری در اقامتگاه ثابتی سکونت ندارد "خانوار معمولی غیر ساکن" نامیده می‌شود. این دسته از خانوارها سه گروه زیر را دربر می‌گیرد:

۱- خانوارهایی که در زمان سرشماری در کوچ به سر می‌برند و یا در خارج شهرها و آبادی‌ها در سرپناه قابل حمل زندگی می‌کنند.

۲- خانوارهایی که در محل ثابتی زندگی نمی‌کنند و به‌طور مداوم محل زندگی خود را تغییر می‌دهند، مانند کولی‌ها.

۳- خانوارهایی که محل زندگی مشخصی ندارند و شب‌ها معمولاً در پارک‌ها، خرابه‌ها، زیر پل‌ها و... بیتوته می‌کنند.

خانوار مؤسسه‌ای: مجموعه افرادی که به دلیل داشتن هدف یا ویژگی‌های مشترک باهم در یک مؤسسه زندگی می‌کنند و آن مؤسسه بنا بر مجوز یا بر اساس مقررات و ضوابط معینی مسؤولیت منزل دادن (ارائه محل سکونت همراه با خدمات و تسهیلات) به آنان را بر عهده دارد خانوار مؤسسه‌ای نامیده می‌شود، نمونه‌های مشخصی از خانوارهای مؤسسه‌ای عبارت‌اند از: پادگان‌ها و پاسگاه‌های نظامی و انتظامی، خوابگاه‌های دانشجویی که تحت مدیریت یکی از دانشگاه‌ها اداره می‌شود به‌جز خوابگاه‌های متأهلین، آسایشگاه‌های روانی و ...

خانوار گروهی: مجموعه افرادی که تمام یا اغلب آنان به دلیل دارا بودن شرایط خاص (به‌طور عمده داشتن ویژگی مشترک) اقامتگاه مشترکی را برای سکونت خود انتخاب کرده‌اند و به‌طور مشترک امور زندگی در آن اقامتگاه را اداره می‌کنند خانوار گروهی نامیده می‌شود.

سن: منظور از سن، تعداد سال‌های کاملی است که از زمان تولد فرد گذشته است.

شهر (نقطه شهری): منظور از شهر، هر یک از نقاط جغرافیایی است که دارای شهرداری باشد. در سرشماری‌های قبل از سال ۱۳۶۵، تمامی مراکز شهرستان‌ها (بدون در نظر گرفتن تعداد جمعیت آن‌ها) و نقاطی که تعداد جمعیت آن‌ها در موقع سرشماری، پنج هزار نفر و بیش‌تر بوده شهر به‌حساب آمده است.

آبادی (نقطه روستایی): آبادی به مجموعه یک یا چند مکان و اراضی به‌هم‌پیوسته (اعم از کشاورزی و غیر کشاورزی) گفته می‌شود که خارج از محدوده شهرها واقع شده و دارای محدوده ثبتي یا عرفی مستقل باشد. اگر آبادی در زمان سرشماری، محل سکونت خانوار یا خانوارهایی باشد "دارای سکنه" و در غیر این صورت، "خالی از سکنه" تلقی می‌شود.

جمعیت ساکن در نقاط شهری: منظور از جمعیت ساکن در نقاط شهری در هر یک از محدوده‌های بخش، شهرستان، استان یا کشور، جمعیت تمامی شهرهایی است که در همان محدوده قرار دارد و جمعیت هر شهر، عبارت است از مجموع تعداد اعضای همه خانوارهای معمولی ساکن، مؤسسه‌ای و گروهی که اقامتگاه معمولی آنان در زمان سرشماری در آن شهر واقع است.

جمعیت ساکن در نقاط روستایی: منظور از جمعیت ساکن در نقاط روستایی در هر یک از محدوده‌های دهستان، بخش، شهرستان، استان یا کشور، جمعیت تمامی آبادی‌هایی است که در همان محدوده قرار دارد

و جمعیت هر آبادی، عبارت است از مجموع تعداد اعضای همه خانوارهای معمولی ساکن، مؤسسه‌ای و گروهی که اقامتگاه معمولی آنان در زمان سرشماری در آن آبادی واقع است.

جمعیت غیر ساکن: منظور از جمعیت غیر ساکن در هر یک از محدوده‌های شهرستان، استان یا کشور، جمعیت تمامی خانوارهای معمولی غیر ساکنی است که در همان محدوده سرشماری شده‌اند.

سرپرست خانوار: عضوی از خانوار است که سایر اعضا او را به این عنوان می‌شناسند. لازم به ذکر است، سرپرست خانوار عضوی از خانوار است که معمولاً مسئولیت تأمین تمام یا بخش عمده‌ای از هزینه‌های خانوار یا تصمیم‌گیری در مورد نحوه هزینه کردن درآمدهای خانوار را بر عهده دارد.

سرپرست خانوار لزوماً مسن‌ترین عضو خانوار نیست و می‌تواند زن یا مرد باشد و معمولاً بیش‌تر از ده سال سن دارد، بدیهی است که در خانوار یک‌نفره، تنها عضو خانوار، سرپرست خانوار محسوب می‌شود.

خویشاوندان درجه یک سرپرست خانوار: همسر، فرزند، پدر، مادر و خواهر سرپرست خانوار، خویشاوندان درجه یک وی محسوب شده‌اند.

بی‌همسر بر اثر فوت همسر: کسی است که همسر وی فوت شده و تا زمان پرسش مجدداً ازدواج نکرده است.

بی‌همسر بر اثر طلاق: کسی است که بر اثر طلاق بی‌همسر شده و تا زمان پرسش مجدداً ازدواج نکرده است. **هرگز ازدواج نکرده:** کسی است که تا زمان پرسش ازدواج نکرده است.

مهاجران واردشده: آن دسته از اعضای خانوارهای معمولی ساکن و دسته‌جمعی که شهر یا آبادی محل اقامت خود را در فاصله سال‌های ۱۳۹۰ تا ۱۳۹۵ تغییر داده‌اند مهاجر شناخته می‌شوند. استثنائاً آن دسته از اعضای خانوار که به دلیل تحصیل یا کار در خارج از کشور، اسارت و مفقودالایر بودن طی ده سال گذشته مدتی دور از خانواده بوده ولی در زمان سرشماری به خانوار مربوط پیوسته‌اند صرفاً به دلایل فوق مهاجر تلقی نمی‌شوند.

سن: منظور از سن، تعداد سال‌های کاملی است که از زمان تولد فرد گذشته است.

میانگین سنی: متوسط سن افراد یک جامعه است.

میانه سنی: سنی است که جمعیت را از نظر تعداد به دو گروه مساوی تقسیم کند.

ثبت وقایع حیاتی جاری و معوقه: وقایع حیاتی (تولد، فوت، ازدواج و طلاق) را که در سال وقوع ثبت می‌شود، جاری می‌نامند و وقایعی که بعد از سال وقوع ثبت شده باشد، معوقه نامیده می‌شود.

ثبت ولادت: عبارت است از اعلام واقعه ولادت توسط اعلام کننده به مأمور ثبت احوال به منظور تنظیم سند ثبت کل وقایع.

ثبت فوت: عبارت است از اعلام واقعه فوت توسط اعلام کننده به مأمور ثبت احوال به منظور تنظیم سند وفات.

گزیده اطلاعات :

بر اساس نتایج سرشماری عمومی نفوس و مسکن ۱۳۹۵، جمعیت استان ۳۹۰۹۶۵۲ نفر بوده که نسبت به سال ۱۳۹۰، نرخ رشد استان برابر ۰.۹۷ بوده است. نسبت جنسی جمعیت استان در سال ۱۳۹۵ برابر ۱۰۳.۶ نفر بوده است. توزیع ساختار نسبی جمعیت استان نشان می‌دهد که سهم جمعیت گروه سنی ۱۴-۰ ساله از کل جمعیت استان برابر ۲۲.۸۷ درصد بوده، ۶۴-۱۵ ساله برابر ۶۹.۸۹ درصد و ۶۵ ساله و بیشتر برابر ۷.۲۴ درصد بوده است.

در سرشماری ۱۳۹۵، تعداد ۱۲۲۳۰۲۸ خانوار در استان به صورت معمولی، گروهی و موسسه‌ای ساکن بوده که از این تعداد خانوار، حدود ۸۸۷۱۴۳ خانوار در نقاط شهری و ۳۳۵۸۷۸ خانوار در نقاط روستایی ساکن بوده است. بعد خانوار استان در سرشماری فوق برابر ۳.۲۰ نفر بوده است. مقایسه نتایج سرشماری سال ۱۳۹۵ با نتایج سرشماری ۱۳۹۰ نشان داد که در طی ۵ سال به جمعیت استان ۱۸۵۰۳۲ نفر افزوده شده است. در سال ۱۳۹۵ از کل جمعیت استان، ۷۱.۸۵ درصد در نقاط شهری و ۲۸.۱۵ درصد در نقاط روستایی ساکن بوده است.

استان آذربایجان شرقی بر اساس آخرین تقسیمات سیاسی در سال ۱۳۹۵، دارای ۵۹ شهر بوده و تبریز به عنوان مرکز استان ۵۷.۹۶ درصد جمعیت نقاط شهری استان و ۴۰.۱۴ درصد جمعیت کل استان را به خود اختصاص داده بود.

بر اساس اعلام سازمان ثبت احوال استان در سال ۱۳۹۴ در استان ۷۲۳۴۹ نفر متولد شده که از این تعداد متولدین ۵۱.۸ درصد پسر و ۴۸.۲ درصد دختر بوده است. همچنین در این سال ۲۲۳۳۸ نفر فوت شده که از این تعداد فوت شدگان ۱۵۹۲۷ نفر در نقاط شهری استان به ثبت رسیده است. ازدواج و طلاق به عنوان اجزای وقایع حیاتی چهارگانه تغییراتی در سطح استان داشته است، بطوریکه در سال ۱۳۹۴ در سطح استان ۳۶۲۲۲ ازدواج به ثبت رسیده که نسبت به سال قبل ۱۱.۰۷ درصد کاهش داشته است. همچنین در سال فوق تعداد ۷۸۱۰ طلاق به ثبت رسیده که نسبت به سال قبل ۴.۱ درصد کاهش داشته است. در سال ۱۳۹۴ نسبت طلاق به ازدواج ۲۱.۵۶ درصد بوده که این نسبت به سال قبل ۷.۸ درصد افزایش داشته است.

۲-۱- جمعیت و متوسط رشد سالانه

متوسط رشد سالانه (درصد)	جمعیت	سال
۰۰۰	۱۵۵۰۳۴۵	آبان ۱۳۳۵
۲.۶۵	۲۰۲۱۱۳۵	آبان ۱۳۴۵
۱.۵۸	۲۳۶۸۲۵۲	آبان ۱۳۵۵
۲.۶۲	۳۰۷۷۸۸۲	مهر ۱۳۶۵
۱.۲۶	۳۲۷۸۷۱۸	مهر ۱۳۷۰
۰.۲۸	۳۳۲۵۵۴۰	آبان ۱۳۷۵
۰.۸۰	۳۶۰۳۴۵۶	آبان ۱۳۸۵
۰.۶۶	۳۷۲۴۶۲۰	آبان ۱۳۹۰
۰.۹۷	۳۹۰۹۶۵۲	آبان ۱۳۹۵

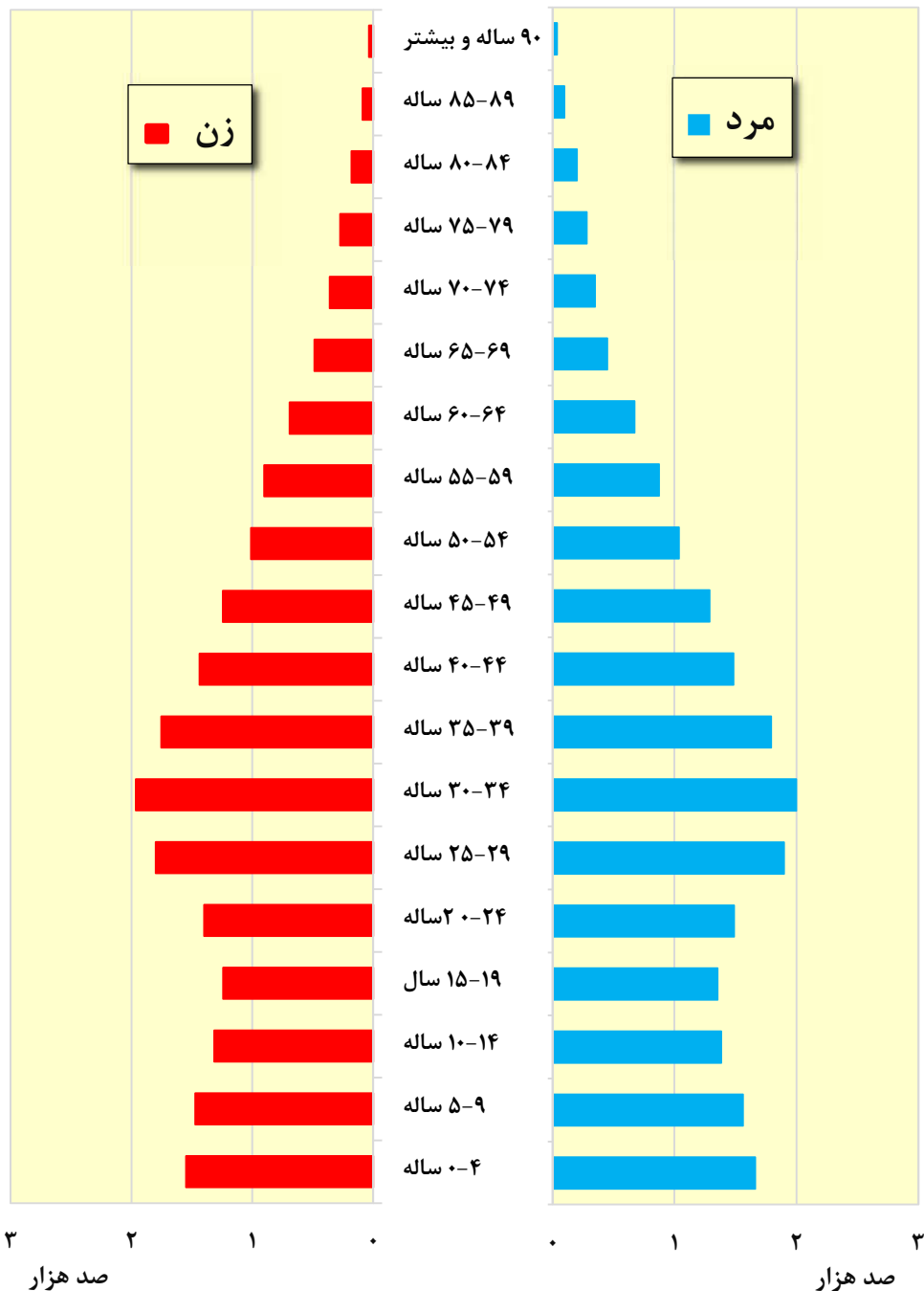
مأخذ - مرکز آمار ایران. (ر.م)

۲-۲- جمعیت برحسب گروههای سنی

گروه سنی	آبان ۱۳۵۵	آبان ۱۳۶۵	مهر ۱۳۷۰	آبان ۱۳۷۵	آبان ۱۳۸۵	آبان ۱۳۹۰	آبان ۱۳۹۵
جمع	۲۳۶۸۲۵۲	۳۰۷۷۸۸۲	۳۲۷۸۷۱۸	۳۳۲۵۵۴۰	۳۶۰۳۴۵۶	۳۷۲۴۶۲۰	۳۹۰۹۶۵۲
۰-۴ ساله	۳۹۸۵۰۴	۵۱۶۶۲۱	...	۳۰۴۳۴۷	۲۵۹۱۳۳	۲۹۵۶۷۳	۳۲۰۸۵۶
۵-۹ ساله	۳۸۱۴۱۲	۴۸۳۲۶۲	...	۴۳۶۵۸۵	۲۶۰۴۳۷	۲۶۶۱۶۳	۳۰۳۲۵۱
۱۰-۱۴ ساله	۳۰۰۲۳۹	۴۰۰۱۴۴	...	۴۸۴۵۴۰	۳۱۱۹۲۲	۲۶۴۹۷۰	۲۶۹۸۸۷
۱۵-۱۹ ساله	۲۴۳۳۵۱	۳۳۲۲۴۶	...	۴۱۲۸۲۵	۴۲۴۴۷۲	۳۰۲۷۷۱	۲۵۹۳۹۷
۲۰-۲۴ ساله	۱۷۷۵۶۹	۲۴۷۹۲۹	...	۳۰۴۹۳۵	۴۵۷۳۷۵	۳۹۴۴۶۲	۲۸۸۷۹۳
۲۵-۲۹ ساله	۱۳۵۵۹۰	۲۰۷۴۶۳	...	۲۶۲۲۶۱	۳۷۱۳۴۰	۴۰۵۵۹۲	۳۶۹۶۲۷
۳۰-۳۴ ساله	۱۱۷۵۹۴	۱۶۸۱۰۵	...	۲۱۳۵۵۵	۲۹۳۰۱۴	۳۵۰۸۳۰	۳۹۶۱۱۹
۳۵-۳۹ ساله	۱۱۸۵۳۵	۱۲۷۱۴۰	...	۱۹۴۰۲۵	۲۵۶۶۶۸	۲۹۰۴۸۵	۳۵۴۶۱۵
۴۰-۴۴ ساله	۱۲۱۷۷۴	۱۰۸۸۶۲	...	۱۵۵۴۵۹	۲۱۲۴۷۵	۲۵۳۴۹۹	۲۹۲۱۳۹
۴۵-۴۹ ساله	۱۰۸۷۷۵	۱۰۹۲۶۵	...	۱۱۴۸۳۴	۱۸۵۹۳۲	۲۰۷۵۶۰	۲۵۳۰۷۰
۵۰-۵۴ ساله	۹۹۳۱۸	۱۰۸۸۹۳	...	۹۶۸۶۵	۱۴۸۱۰۷	۱۸۴۸۶۵	۲۰۴۷۰۶
۵۵-۵۹ ساله	۴۵۲۲۷	۹۷۴۹۲	...	۹۱۴۸۵	۱۰۵۳۴۲	۱۴۲۷۹۸	۱۷۷۵۹۸
۶۰-۶۴ ساله	۳۹۲۶۶	۸۰۴۱۹	...	۸۸۹۰۹	۸۹۳۳۴	۱۰۱۴۵۲	۱۳۶۵۱۸
۶۵ساله و بیشتر	۸۱۰۹۸	۸۸۱۵۴	...	۱۶۴۷۴۹	۲۲۷۹۰۵	۲۶۲۸۹۱	۲۸۳۰۷۶
نامشخص	۰	۱۸۸۷	...	۱۶۶	...	۶۰۹	۰

مأخذ- مرکز آمار ایران. (م.م)

هرم سنی جمعیت استان آذربایجان شرقی: ۱۳۹۵



۲-۳- جمعیت برحسب جنس، سن و وضع سکونت: آبان ۱۳۹۵

ساکن در نقاط شهری			جمع			سن
زن	مرد	مرد و زن	زن	مرد	مرد و زن	
۱۳۸۸۹۰۴	۱۴۲۰۵۲۰	۲۸۰۹۴۲۴	۱۹۲۰۲۵۲	۱۹۸۹۴۰۰	۳۹۰۹۶۵۲	تمامی سنین
۱۰۶۴۰۱	۱۱۳۳۲۵	۲۱۹۷۲۶	۱۵۴۷۶۰	۱۶۶۰۹۶	۳۲۰۸۵۶	۰-۴ ساله
۲۰۲۱۸	۲۱۶۸۳	۴۱۹۰۱	۲۹۳۴۳	۳۱۷۶۱	۶۱۱۰۴	کمتر از یکساله
۲۱۸۳۷	۲۳۶۵۳	۴۵۴۹۰	۳۱۸۳۵	۳۴۵۸۷	۶۶۴۲۲	۱ ساله
۲۲۱۱۲	۲۳۴۳۲	۴۵۵۴۴	۳۲۱۴۵	۳۴۴۱۵	۶۶۵۶۰	۲ ساله
۲۱۲۷۹	۲۲۳۲۳	۴۳۶۰۲	۳۰۹۱۸	۳۲۷۱۶	۶۳۶۳۴	۳ سال
۲۰۹۵۵	۲۲۲۳۴	۴۳۱۸۹	۳۰۵۱۹	۳۲۶۱۷	۶۳۱۳۶	۴ ساله
۱۰۱۵۳۰	۱۰۸۱۴۰	۲۰۹۶۷۰	۱۴۷۱۷۰	۱۵۶۰۸۱	۳۰۳۲۵۱	۵-۹ ساله
۲۰۷۴۹	۲۲۲۷۲	۴۳۰۲۱	۳۰۲۶۲	۳۲۳۸۶	۶۲۶۴۸	۵ ساله
۲۱۱۴۸	۲۲۴۲۹	۴۳۵۷۷	۳۰۵۱۴	۳۲۲۱۳	۶۲۷۲۷	۶ ساله
۲۰۸۰۶	۲۱۹۸۲	۴۲۷۸۸	۳۰۰۲۰	۳۱۶۶۷	۶۱۶۸۷	۷ ساله
۱۹۴۳۹	۲۰۸۴۶	۴۰۲۸۵	۲۸۲۴۲	۳۰۱۸۰	۵۸۴۲۲	۸ ساله
۱۹۳۸۸	۲۰۶۱۱	۳۹۹۹۹	۲۸۱۳۲	۲۹۶۳۵	۵۷۷۶۷	۹ ساله
۹۰۷۸۵	۹۵۰۶۳	۱۸۵۸۴۸	۱۳۱۶۱۷	۱۳۸۲۷۰	۲۶۹۸۸۷	۱۰-۱۴ ساله
۱۸۸۳۱	۱۹۸۰۲	۳۸۶۳۳	۲۷۴۷۰	۲۹۰۴۴	۵۶۵۱۴	۱۰ ساله
۱۸۲۳۶	۱۹۱۳۴	۳۷۳۷۰	۲۶۵۴۶	۲۷۹۲۴	۵۴۴۷۰	۱۱ ساله
۱۷۷۵۷	۱۸۸۳۷	۳۶۵۹۴	۲۵۸۲۶	۲۷۲۹۰	۵۳۱۱۶	۱۲ ساله
۱۷۹۶۰	۱۸۶۷۴	۳۶۶۳۴	۲۵۸۶۷	۲۷۰۲۲	۵۲۸۸۹	۱۳ ساله
۱۸۰۰۱	۱۸۶۱۶	۳۶۶۱۷	۲۵۹۰۸	۲۶۹۹۰	۵۲۸۹۸	۱۴ ساله
۸۹۵۶۵	۹۳۱۶۱	۱۸۲۷۲۶	۱۲۴۱۶۷	۱۳۵۲۳۰	۲۵۹۳۹۷	۱۵-۱۹ سال
۱۸۲۴۵	۱۹۴۰۱	۳۷۶۴۶	۲۵۴۸۲	۲۷۳۵۹	۵۲۸۴۱	۱۵ ساله
۱۷۶۲۷	۱۸۶۹۸	۳۶۳۲۵	۲۴۷۶۳	۲۶۴۷۲	۵۱۲۳۵	۱۶ ساله
۱۷۵۴۰	۱۸۶۴۴	۳۶۱۸۴	۲۴۵۶۰	۲۶۶۴۶	۵۱۲۰۶	۱۷ ساله
۱۸۲۰۶	۱۸۴۷۲	۳۶۶۷۸	۲۴۸۹۱	۲۷۷۳۶	۵۲۶۲۷	۱۸ ساله
۱۷۹۴۷	۱۷۹۴۶	۳۵۸۹۳	۲۴۴۷۱	۲۷۰۱۷	۵۱۴۸۸	۱۹ ساله



۲-۳- جمعیت برحسب جنس، سن و وضع سکونت: آبان ۱۳۹۵ (دنباله)

ساکن در نقاط شهری			جمع			سن
زن	مرد	مرد و زن	زن	مرد	مرد و زن	
۱۰۰۹۲۴	۹۸۲۷۶	۱۹۹۲۰۰	۱۳۹۸۹۹	۱۴۸۸۹۴	۲۸۸۷۹۳	۲۴-۲۰ ساله
۱۸۳۵۷	۱۸۰۸۲	۳۶۴۳۹	۲۵۱۸۶	۲۷۱۱۵	۵۲۳۰۱	۲۰ ساله
۱۸۹۲۹	۱۸۳۶۰	۳۷۲۸۹	۲۶۳۳۲	۲۷۹۳۹	۵۴۲۷۱	۲۱ ساله
۲۰۴۳۱	۱۹۳۹۵	۳۹۸۲۶	۲۸۳۴۰	۲۹۶۱۴	۵۷۹۵۴	۲۲ ساله
۲۱۱۹۸	۲۰۳۵۲	۴۱۵۵۰	۲۹۵۵۱	۳۱۳۶۰	۶۰۹۱۱	۲۳ ساله
۲۲۰۰۹	۲۲۰۸۷	۴۴۰۹۶	۳۰۴۹۰	۳۲۸۶۶	۶۳۳۵۶	۲۴ ساله
۱۳۰۷۶۲	۱۳۱۰۱۹	۲۶۱۷۸۱	۱۷۹۸۰۸	۱۸۹۸۱۹	۳۶۹۶۲۷	۲۹-۲۵ ساله
۲۴۳۴۷	۲۴۱۱۳	۴۸۴۶۰	۳۳۸۷۶	۳۶۰۷۴	۶۹۹۵۰	۲۵ ساله
۲۵۵۰۰	۲۵۳۵۲	۵۰۸۵۲	۳۵۱۷۹	۳۷۲۲۳	۷۲۴۰۲	۲۶ ساله
۲۶۳۵۴	۲۶۳۸۰	۵۲۷۳۴	۳۵۸۷۹	۳۷۸۹۹	۷۳۷۷۸	۲۷ ساله
۲۶۸۶۰	۲۷۳۵۴	۵۴۲۱۴	۳۶۷۳۳	۳۹۰۹۳	۷۵۸۲۶	۲۸ ساله
۲۷۷۰۱	۲۷۸۲۰	۵۵۵۲۱	۳۸۱۴۱	۳۹۵۳۰	۷۷۶۷۱	۲۹ ساله
۱۴۷۶۱۹	۱۴۷۵۳۳	۲۹۵۱۵۲	۱۹۶۳۰۸	۱۹۹۸۱۱	۳۹۶۱۱۹	۳۴-۳۰ ساله
۲۹۶۵۷	۲۹۷۹۶	۵۹۴۵۳	۴۰۰۱۲	۴۱۲۳۳	۸۱۲۴۵	۳۰ ساله
۳۰۳۵۸	۳۰۴۳۴	۶۰۷۹۲	۴۰۷۴۰	۴۱۶۴۴	۸۲۳۸۴	۳۱ ساله
۳۰۴۰۳	۳۰۳۷۹	۶۰۷۸۲	۴۰۴۲۷	۴۰۹۳۶	۸۱۳۶۳	۳۲ ساله
۲۹۵۲۹	۲۹۴۵۸	۵۸۹۸۷	۳۸۷۶۵	۳۹۳۳۵	۷۸۱۰۰	۳۳ ساله
۲۷۶۷۲	۲۷۴۶۶	۵۵۱۳۸	۳۶۳۶۴	۳۶۶۶۳	۷۳۰۲۷	۳۴ ساله
۱۳۱۴۱۳	۱۳۲۶۴۳	۲۶۴۰۵۶	۱۷۵۴۷۲	۱۷۹۱۴۳	۳۵۴۶۱۵	۳۹-۳۵ ساله
۲۸۷۷۲	۲۸۸۱۴	۵۷۵۸۶	۳۷۴۸۸	۳۸۳۳۵	۷۵۸۲۳	۳۵ ساله
۲۷۴۲۳	۲۷۸۸۷	۵۵۳۱۰	۳۶۴۳۸	۳۷۲۴۴	۷۳۶۸۲	۳۶ ساله
۲۶۸۶۴	۲۷۱۱۸	۵۳۹۸۲	۳۶۱۴۱	۳۷۳۱۶	۷۳۴۵۷	۳۷ ساله
۲۴۸۷۷	۲۴۹۳۷	۴۹۸۱۴	۳۳۷۱۷	۳۳۸۴۴	۶۷۵۶۱	۳۸ ساله
۲۳۴۷۷	۲۳۸۸۷	۴۷۳۶۴	۳۱۶۸۸	۳۲۴۰۴	۶۴۰۹۲	۳۹ ساله



۲-۲- جمعیت بر حسب جنس، سن و وضع سکونت: آبان ۱۳۹۵ (دنباله)

ساکن در نقاط شهری			جمع			سن
زن	مرد	مرد و زن	زن	مرد	مرد و زن	
۱۰۶۴۲۹	۱۰۹۴۱۵	۲۱۵۸۴۴	۱۴۳۷۷۵	۱۴۸۳۶۴	۲۹۲۱۳۹	۴۰-۴۴ ساله
۲۲۸۰۸	۲۲۸۴۷	۴۵۶۵۵	۳۰۵۹۵	۳۰۹۰۴	۶۱۴۹۹	۴۰ساله
۲۱۸۱۶	۲۲۲۱۳	۴۴۰۲۹	۲۹۵۹۷	۳۰۳۰۶	۵۹۹۰۳	۴۱ساله
۲۱۰۷۳	۲۲۰۲۸	۴۳۱۰۱	۲۸۷۳۳	۲۹۹۲۹	۵۸۶۶۲	۴۲ساله
۲۰۷۲۶	۲۱۵۵۰	۴۲۲۷۶	۲۷۹۷۷	۲۹۱۶۴	۵۷۱۴۱	۴۳ساله
۲۰۰۰۶	۲۰۷۷۷	۴۰۷۸۳	۲۶۸۷۳	۲۸۰۶۱	۵۴۹۳۴	۴۴ساله
۹۳۵۲۱	۹۷۷۹۷	۱۹۱۳۱۸	۱۲۴۳۰۶	۱۲۸۷۶۴	۲۵۳۰۷۰	۴۵-۴۹ ساله
۲۰۷۹۱	۲۱۷۹۵	۴۲۵۸۶	۲۷۸۲۵	۲۹۳۵۹	۵۷۱۸۴	۴۵ساله
۱۹۲۹۲	۱۹۸۹۰	۳۹۱۸۲	۲۵۵۹۷	۲۶۳۸۸	۵۱۹۸۵	۴۶ساله
۱۸۹۵۷	۱۹۹۰۴	۳۸۸۶۱	۲۵۲۷۶	۲۶۱۷۴	۵۱۴۵۰	۴۷ساله
۱۸۰۳۰	۱۹۰۵۳	۳۷۰۸۳	۲۳۸۷۹	۲۴۶۴۳	۴۸۵۲۲	۴۸ساله
۱۶۴۵۱	۱۷۱۵۵	۳۳۶۰۶	۲۱۷۲۹	۲۲۲۰۰	۴۳۹۲۹	۴۹ساله
۷۶۳۰۴	۷۹۷۸۱	۱۵۶۰۸۵	۱۰۱۱۳۲	۱۰۳۵۷۴	۲۰۴۷۰۶	۵۰-۵۴ ساله
۱۶۹۳۲	۱۷۸۲۴	۳۴۷۵۶	۲۲۲۶۸	۲۳۰۶۷	۴۵۳۳۵	۵۰ساله
۱۵۴۷۵	۱۶۶۰۴	۳۲۰۷۹	۲۰۴۰۲	۲۱۵۲۱	۴۱۹۲۳	۵۱ساله
۱۵۰۶۷	۱۵۷۹۱	۳۰۸۵۸	۲۰۱۳۵	۲۰۷۲۶	۴۰۸۶۱	۵۲ساله
۱۴۸۰۸	۱۵۰۴۶	۲۹۸۵۴	۱۹۶۵۲	۱۹۴۱۲	۳۹۰۶۴	۵۳ساله
۱۴۰۲۲	۱۴۵۱۶	۲۸۵۳۸	۱۸۶۷۵	۱۸۸۴۸	۳۷۵۲۳	۵۴ساله
۶۶۰۳۱	۶۶۹۱۹	۱۳۲۹۵۰	۹۰۲۵۸	۸۷۳۴۰	۱۷۷۵۹۸	۵۵-۵۹ ساله
۱۴۵۹۵	۱۴۸۲۶	۲۹۴۲۱	۱۹۸۱۶	۱۹۵۲۸	۳۹۳۴۴	۵۵ساله
۱۳۹۱۸	۱۳۸۵۵	۲۷۷۷۳	۱۸۶۹۴	۱۷۹۹۱	۳۶۶۸۵	۵۶ساله
۱۳۱۷۰	۱۳۲۴۵	۲۶۴۱۵	۱۸۰۳۰	۱۷۳۲۲	۳۵۳۵۲	۵۷ساله
۱۲۶۶۵	۱۳۰۰۷	۲۵۶۷۲	۱۷۵۴۱	۱۶۹۳۴	۳۴۴۷۵	۵۸ساله
۱۱۶۸۳	۱۱۹۸۶	۲۳۶۶۹	۱۶۱۷۷	۱۵۵۶۵	۳۱۷۴۲	۵۹ساله



۲-۳- جمعیت بر حسب جنس، سن و وضع سکونت: آبان ۱۳۹۵ (دنباله)

ساکن در نقاط شهری			جمع			سن
زن	مرد	مرد و زن	زن	مرد	مرد و زن	
۴۹۲۷۱	۵۱۲۲۱	۱۰۰۴۹۲	۶۹۲۶۹	۶۷۲۴۹	۱۳۶۵۱۸	۶۰-۶۴ ساله
۱۱۰۶۸	۱۱۷۱۱	۲۲۷۷۹	۱۵۰۲۰	۱۴۹۳۱	۲۹۹۵۱	۶۰ساله
۱۰۵۳۹	۱۱۲۱۴	۲۱۷۵۳	۱۴۹۰۴	۱۴۸۸۰	۲۹۷۸۴	۶۱ساله
۹۴۶۴	۱۰۰۷۸	۱۹۵۴۲	۱۳۴۷۸	۱۳۳۳۷	۲۶۸۱۵	۶۲ساله
۹۰۶۶	۹۲۱۶	۱۸۲۸۲	۱۲۹۷۵	۱۲۲۶۱	۲۵۲۳۶	۶۳ساله
۹۱۳۴	۹۰۰۲	۱۸۱۳۶	۱۲۸۹۲	۱۱۸۴۰	۲۴۷۳۲	۶۴ساله
۳۲۷۶۷	۳۲۵۲۰	۶۶۲۸۷	۴۸۶۹۴	۴۴۷۴۰	۹۳۴۳۴	۶۵-۶۹ ساله
۸۲۰۹	۷۷۱۴	۱۵۹۲۳	۱۱۶۸۵	۱۰۳۷۲	۲۲۰۵۷	۶۵ساله
۶۴۴۵	۶۴۵۰	۱۲۸۹۵	۹۳۹۱	۸۸۵۶	۱۸۲۴۷	۶۶ساله
۶۹۹۷	۶۷۸۱	۱۳۷۷۸	۱۰۰۹۲	۹۲۹۶	۱۹۳۸۸	۶۷ساله
۶۲۲۵	۵۷۸۵	۱۲۰۱۰	۹۱۵۰	۸۲۲۳	۱۷۳۷۳	۶۸ساله
۵۸۹۱	۵۷۹۰	۱۱۶۸۱	۸۳۷۶	۷۹۹۳	۱۶۳۶۹	۶۹ساله
۲۴۴۵۲	۲۳۹۶۸	۴۸۴۲۰	۳۵۹۱۸	۳۴۸۷۴	۷۰۷۹۲	۷۰-۷۴ ساله
۵۸۸۳	۵۴۳۷	۱۱۳۲۰	۸۵۹۰	۷۸۵۰	۱۶۴۴۰	۷۰ساله
۵۴۳۱	۵۲۱۱	۱۰۶۴۲	۷۹۹۱	۷۵۳۳	۱۵۵۲۴	۷۱ساله
۵۱۶۹	۵۱۰۲	۱۰۲۷۱	۷۶۵۱	۷۴۸۶	۱۵۱۳۷	۷۲ساله
۴۲۵۴	۴۴۳۹	۸۶۹۳	۶۲۵۴	۶۴۴۲	۱۲۶۹۶	۷۳ساله
۳۷۱۵	۳۷۷۹	۷۴۹۴	۵۴۳۲	۵۵۶۳	۱۰۹۹۵	۷۴ساله
۱۸۶۹۳	۱۸۲۸۳	۳۶۹۷۶	۲۷۲۸۳	۲۷۹۲۱	۵۵۲۰۴	۷۵-۷۹ ساله
۳۹۸۹	۳۷۴۱	۷۷۳۰	۵۷۸۳	۵۵۷۷	۱۱۳۶۰	۷۵ساله
۳۹۷۸	۳۷۸۰	۷۷۵۸	۵۷۴۷	۵۷۰۰	۱۱۴۴۷	۷۶ساله
۳۷۲۶	۳۶۹۳	۷۴۱۹	۵۵۳۸	۵۶۳۷	۱۱۱۷۵	۷۷ساله
۳۷۹۳	۳۵۹۱	۷۳۸۴	۵۵۰۶	۵۶۲۸	۱۱۱۳۴	۷۸ساله
۳۲۰۷	۳۴۷۸	۶۶۸۵	۴۷۰۹	۵۳۷۹	۱۰۰۸۸	۷۹ساله



۲-۳- جمعیت بر حسب جنس، سن و وضع سکونت: آبان ۱۳۹۵ (دنباله)

ساکن در نقاط شهری			جمع			سن
زن	مرد	مرد و زن	زن	مرد	مرد و زن	
۱۲۵۲۴	۱۲۹۳۹	۲۵۴۶۳	۱۷۹۹۴	۲۰۰۰۲	۳۷۹۹۶	۸۴-۸۰ ساله
۳۴۵۶	۳۷۰۴	۷۱۶۰	۴۹۰۹	۵۶۷۶	۱۰۵۸۵	۸۰ساله
۲۳۸۱	۲۴۶۷	۴۸۴۸	۳۵۳۶	۳۸۴۳	۷۳۷۹	۸۱ساله
۲۳۴۸	۲۳۴۳	۴۶۹۱	۳۳۸۴	۳۵۲۷	۶۹۱۱	۸۲ساله
۲۳۶۸	۲۴۴۴	۴۸۱۲	۳۳۳۳	۳۷۴۴	۷۰۷۷	۸۳ساله
۱۹۷۱	۱۹۸۱	۳۹۵۲	۲۸۳۲	۳۲۱۲	۶۰۴۴	۸۴ساله
۶۳۷۳	۶۱۳۰	۱۲۵۰۳	۸۹۴۹	۹۶۲۹	۱۸۵۷۸	۸۹-۸۵ ساله
۲۰۳۹	۱۹۱۸	۳۹۵۷	۲۸۸۵	۲۹۷۹	۵۸۶۴	۸۵ساله
۱۳۷۱	۱۲۸۳	۲۶۵۴	۱۸۸۱	۱۹۸۹	۳۸۷۰	۸۶ساله
۹۹۰	۹۲۴	۱۹۱۴	۱۴۴۹	۱۵۰۰	۲۹۴۹	۸۷ساله
۱۰۱۶	۱۰۱۱	۲۰۲۷	۱۴۱۷	۱۵۹۳	۳۰۱۰	۸۸ساله
۹۵۷	۹۹۴	۱۹۵۱	۱۳۱۷	۱۵۶۸	۲۸۸۵	۸۹ساله
۲۲۱۵	۲۱۶۷	۴۳۸۲	۳۰۲۹	۳۲۷۰	۶۲۹۹	۹۴-۹۰ ساله
۸۳۷	۸۳۶	۱۶۷۳	۱۱۳۶	۱۲۷۶	۲۴۱۲	۹۰ساله
۵۸۸	۶۳۱	۱۲۱۹	۸۳۱	۹۲۷	۱۷۵۸	۹۱ساله
۳۷۰	۳۵۸	۷۲۸	۴۸۲	۵۴۱	۱۰۲۳	۹۲ساله
۲۵۸	۲۰۹	۴۶۷	۳۶۰	۳۱۹	۶۷۹	۹۳ساله
۱۶۲	۱۳۳	۲۹۵	۲۲۰	۲۰۷	۴۲۷	۹۴ساله
۳۲۵	۲۲۰	۵۴۵	۴۴۴	۳۲۹	۷۷۳	۹۵ ساله و بیشتر
.	نامشخص



۲-۳- جمعیت بر حسب جنس، سن و وضع سکونت: آبان ۱۳۹۵ (دنباله)

غیر ساکن			نقاط روستایی			سن
زن	مرد	مرد و زن	زن	مرد	مرد و زن	
۳	۵	۸	۵۲۱۳۴۵	۵۶۸۸۷۵	۱۱۰۰۲۲۰	تمامی سنین
۰	۰	۰	۴۸۳۵۹	۵۲۷۷۱	۱۰۱۱۳۰	۴-۰ ساله
۰	۰	۰	۹۱۲۵	۱۰۰۷۸	۱۹۲۰۳	کمتر از یکساله
۰	۰	۰	۹۹۹۸	۱۰۹۳۴	۲۰۹۳۲	۱ساله
۰	۰	۰	۱۰۰۳۳	۱۰۹۸۳	۲۱۰۱۶	۲ساله
۰	۰	۰	۹۶۳۹	۱۰۳۹۳	۲۰۰۳۲	۳ساله
۰	۰	۰	۹۵۶۴	۱۰۳۸۳	۱۹۹۴۷	۴ساله
۰	۰	۰	۴۵۶۴۰	۴۷۹۴۱	۹۳۵۸۱	۵-۹ ساله
۰	۰	۰	۹۵۱۳	۱۰۱۱۴	۱۹۶۲۷	۵ساله
۰	۰	۰	۹۳۶۶	۹۷۸۴	۱۹۱۵۰	۶ساله
۰	۰	۰	۹۲۱۴	۹۶۸۵	۱۸۸۹۹	۷ساله
۰	۰	۰	۸۸۰۳	۹۳۳۴	۱۸۱۳۷	۸ساله
۰	۰	۰	۸۷۴۴	۹۰۲۴	۱۷۷۶۸	۹ساله
۰	۰	۰	۴۰۸۳۲	۴۳۲۰۷	۸۴۰۳۹	۱۰-۱۴ ساله
۰	۰	۰	۸۶۳۹	۹۲۴۲	۱۷۸۸۱	۱۰ساله
۰	۰	۰	۸۳۱۰	۸۷۹۰	۱۷۱۰۰	۱۱ساله
۰	۰	۰	۸۰۶۹	۸۴۵۳	۱۶۵۲۲	۱۲ساله
۰	۰	۰	۷۹۰۷	۸۳۴۸	۱۶۲۵۵	۱۳ساله
۰	۰	۰	۷۹۰۷	۸۳۷۴	۱۶۲۸۱	۱۴ساله
۱	۰	۱	۳۴۶۰۱	۴۲۰۶۹	۷۶۶۷۰	۱۵-۱۹ ساله
۱	۰	۱	۷۲۳۶	۷۹۵۸	۱۵۱۹۴	۱۵ساله
۰	۰	۰	۷۱۳۶	۷۷۷۴	۱۴۹۱۰	۱۶ساله
۰	۰	۰	۷۰۲۰	۸۰۰۲	۱۵۰۲۲	۱۷ساله
۰	۰	۰	۶۶۸۵	۹۲۶۴	۱۵۹۴۹	۱۸ساله
۰	۰	۰	۶۵۲۴	۹۰۷۱	۱۵۵۹۵	۱۹ساله



۲-۳- جمعیت بر حسب جنس، سن و وضع سکونت: آبان ۱۳۹۵ (دنباله)

غیر ساکن			نقاط روستایی			سن
زن	مرد	مرد و زن	زن	مرد	مرد و زن	
.	.	.	۳۸۹۷۵	۵۰۶۱۸	۸۹۵۹۳	۲۴-۲۰ ساله
.	.	.	۶۸۲۹	۹۰۳۳	۱۵۸۶۲	۲۰ ساله
.	.	.	۷۴۰۳	۹۵۷۹	۱۶۹۸۲	۲۱ ساله
.	.	.	۷۹۰۹	۱۰۲۱۹	۱۸۱۲۸	۲۲ ساله
.	.	.	۸۳۵۳	۱۱۰۰۸	۱۹۳۶۱	۲۳ ساله
.	.	.	۸۴۸۱	۱۰۷۷۹	۱۹۲۶۰	۲۴ ساله
.	۱	۱	۴۹۰۴۶	۵۸۷۹۹	۱۰۷۸۴۵	۲۹-۲۵ ساله
.	.	.	۹۵۲۹	۱۱۹۶۱	۲۱۴۹۰	۲۵ ساله
.	.	.	۹۶۷۹	۱۱۸۷۱	۲۱۵۵۰	۲۶ ساله
.	.	.	۹۵۲۵	۱۱۵۱۹	۲۱۰۴۴	۲۷ ساله
.	.	.	۹۸۷۳	۱۱۷۳۹	۲۱۶۱۲	۲۸ ساله
.	۱	۱	۱۰۴۴۰	۱۱۷۰۹	۲۲۱۴۹	۲۹ ساله
۱	.	۱	۴۸۶۸۸	۵۲۲۷۸	۱۰۰۹۶۶	۳۴-۳۰ ساله
.	.	.	۱۰۳۵۵	۱۱۴۳۷	۲۱۷۹۲	۳۰ ساله
.	.	.	۱۰۳۸۲	۱۱۲۱۰	۲۱۵۹۲	۳۱ ساله
.	.	.	۱۰۰۲۴	۱۰۵۵۷	۲۰۵۸۱	۳۲ ساله
.	.	.	۹۲۳۶	۹۸۷۷	۱۹۱۱۳	۳۳ ساله
۱	.	۱	۸۶۹۱	۹۱۹۷	۱۷۸۸۸	۳۴ ساله
.	۲	۲	۴۴۰۵۹	۴۶۴۹۸	۹۰۵۵۷	۳۹-۳۵ ساله
.	۱	۱	۸۷۱۶	۹۵۲۰	۱۸۲۳۶	۳۵ ساله
.	۱	۱	۹۰۱۵	۹۳۵۶	۱۸۳۷۱	۳۶ ساله
.	.	.	۹۲۷۷	۱۰۱۹۸	۱۹۴۷۵	۳۷ ساله
.	.	.	۸۸۴۰	۸۹۰۷	۱۷۷۴۷	۳۸ ساله
.	.	.	۸۲۱۱	۸۵۱۷	۱۶۷۲۸	۳۹ ساله



۲-۳- جمعیت بر حسب جنس، سن و وضع سکونت: آبان ۱۳۹۵ (دنباله)

غیر ساکن			نقاط روستایی			سن
زن	مرد	مرد و زن	زن	مرد	مرد و زن	
۰	۰	۰	۳۷۳۴۶	۳۸۹۴۹	۷۶۲۹۵	۴۰-۴۴ ساله
۰	۰	۰	۷۷۸۷	۸۰۵۷	۱۵۸۴۴	۴۰ ساله
۰	۰	۰	۷۷۸۱	۸۰۹۳	۱۵۸۷۴	۴۱ ساله
۰	۰	۰	۷۶۶۰	۷۹۰۱	۱۵۵۶۱	۴۲ ساله
۰	۰	۰	۷۲۵۱	۷۶۱۴	۱۴۸۶۵	۴۳ ساله
۰	۰	۰	۶۸۶۷	۷۲۸۴	۱۴۱۵۱	۴۴ ساله
۰	۱	۱	۳۰۷۸۵	۳۰۹۶۶	۶۱۷۵۱	۴۵-۴۹ ساله
۰	۰	۰	۷۰۳۴	۷۵۶۳	۱۴۵۹۷	۴۵ ساله
۰	۰	۰	۶۳۰۵	۶۴۹۸	۱۲۸۰۳	۴۶ ساله
۰	۰	۰	۶۳۱۹	۶۲۷۰	۱۲۵۸۹	۴۷ ساله
۰	۰	۰	۵۸۴۹	۵۵۹۰	۱۱۴۳۹	۴۸ ساله
۰	۱	۱	۵۲۷۸	۵۰۴۵	۱۰۳۲۳	۴۹ ساله
۰	۱	۱	۲۴۸۲۸	۲۳۷۹۲	۴۸۶۲۰	۵۰-۵۴ ساله
۰	۰	۰	۵۳۳۶	۵۲۴۳	۱۰۵۷۹	۵۰ ساله
۰	۰	۰	۴۹۲۷	۴۹۱۷	۹۸۴۴	۵۱ ساله
۰	۱	۱	۵۰۶۸	۴۹۳۴	۱۰۰۰۲	۵۲ ساله
۰	۰	۰	۴۸۴۴	۴۳۶۶	۹۲۱۰	۵۳ ساله
۰	۰	۰	۴۶۵۳	۴۳۳۲	۸۹۸۵	۵۴ ساله
۱	۰	۱	۲۴۲۲۶	۲۰۴۲۱	۴۴۶۴۷	۵۵-۵۹ ساله
۱	۰	۱	۵۲۲۰	۴۷۰۲	۹۹۲۲	۵۵ ساله
۰	۰	۰	۴۷۷۶	۴۱۳۶	۸۹۱۲	۵۶ ساله
۰	۰	۰	۴۸۶۰	۴۰۷۷	۸۹۳۷	۵۷ ساله
۰	۰	۰	۴۸۷۶	۳۹۲۷	۸۸۰۳	۵۸ ساله
۰	۰	۰	۴۴۹۴	۳۵۷۹	۸۰۷۳	۵۹ ساله



۲-۳- جمعیت بر حسب جنس، سن و وضع سکونت: آبان ۱۳۹۵ (دنباله)

غیر ساکن			نقاط روستایی			سن
زن	مرد	مرد و زن	زن	مرد	مرد و زن	
*	*	*	۱۹۹۹۸	۱۶۰۲۸	۳۶۰۲۶	۶۰-۶۴ ساله
.	.	.	۳۹۵۲	۳۲۲۰	۷۱۷۲	۶۰ ساله
.	.	.	۴۳۶۵	۳۶۶۶	۸۰۳۱	۶۱ ساله
.	.	.	۴۰۱۴	۳۲۵۹	۷۲۷۳	۶۲ ساله
.	.	.	۳۹۰۹	۳۰۴۵	۶۹۵۴	۶۳ ساله
.	.	.	۳۷۵۸	۲۸۳۸	۶۵۹۶	۶۴ ساله
*	*	*	۱۴۹۲۷	۱۲۲۲۰	۲۷۱۴۷	۶۵-۶۹ ساله
.	.	.	۳۴۷۶	۲۶۵۸	۶۱۳۴	۶۵ ساله
.	.	.	۲۹۴۶	۲۴۰۶	۵۳۵۲	۶۶ ساله
.	.	.	۳۰۹۵	۲۵۱۵	۵۶۱۰	۶۷ ساله
.	.	.	۲۹۲۵	۲۴۳۸	۵۳۶۳	۶۸ ساله
.	.	.	۲۴۸۵	۲۲۰۳	۴۶۸۸	۶۹ ساله
*	*	*	۱۱۴۶۶	۱۰۹۰۶	۲۲۳۷۲	۷۰-۷۴ ساله
.	.	.	۲۷۰۷	۲۴۱۳	۵۱۲۰	۷۰ ساله
.	.	.	۲۵۶۰	۲۳۲۲	۴۸۸۲	۷۱ ساله
.	.	.	۲۴۸۲	۲۳۸۴	۴۸۶۶	۷۲ ساله
.	.	.	۲۰۰۰	۲۰۰۳	۴۰۰۳	۷۳ ساله
.	.	.	۱۷۱۷	۱۷۸۴	۳۵۰۱	۷۴ ساله
*	*	*	۸۵۹۰	۹۶۳۸	۱۸۲۲۸	۷۵-۷۹ ساله
.	.	.	۱۷۹۴	۱۸۳۶	۳۶۳۰	۷۵ ساله
.	.	.	۱۷۶۹	۱۹۲۰	۳۶۸۹	۷۶ ساله
.	.	.	۱۸۱۲	۱۹۴۴	۳۷۵۶	۷۷ ساله
.	.	.	۱۷۱۳	۲۰۳۷	۳۷۵۰	۷۸ ساله
.	.	.	۱۵۰۲	۱۹۰۱	۳۴۰۳	۷۹ ساله



۲-۳- جمعیت بر حسب جنس، سن و وضع سکونت: آبان ۱۳۹۵ (دنباله)

غیر ساکن			نقاط روستایی			سن
زن	مرد	مرد و زن	زن	مرد	مرد و زن	
*	*	*	۵۴۷۰	۷۰۶۳	۱۲۵۳۳	۸۴-۸۰ ساله
.	.	.	۱۴۵۳	۱۹۷۲	۳۴۲۵	۸۰ساله
.	.	.	۱۱۵۵	۱۳۷۶	۲۵۳۱	۸۱ساله
.	.	.	۱۰۳۶	۱۱۸۴	۲۲۲۰	۸۲ساله
.	.	.	۹۶۵	۱۳۰۰	۲۲۶۵	۸۳ساله
.	.	.	۸۶۱	۱۲۳۱	۲۰۹۲	۸۴ساله
*	*	*	۲۵۷۶	۳۴۹۹	۶۰۷۵	۸۹-۸۵ ساله
.	.	.	۸۴۶	۱۰۶۱	۱۹۰۷	۸۵ساله
.	.	.	۵۱۰	۷۰۶	۱۲۱۶	۸۶ساله
.	.	.	۴۵۹	۵۷۶	۱۰۳۵	۸۷ساله
.	.	.	۴۰۱	۵۸۲	۹۸۳	۸۸ساله
.	.	.	۳۶۰	۵۷۴	۹۳۴	۸۹ساله
*	*	*	۸۱۴	۱۱۰۳	۱۹۱۷	۹۴-۹۰ ساله
.	.	.	۲۹۹	۴۴۰	۷۳۹	۹۰ساله
.	.	.	۲۴۳	۲۹۶	۵۳۹	۹۱ساله
.	.	.	۱۱۲	۱۸۳	۲۹۵	۹۲ساله
.	.	.	۱۰۲	۱۱۰	۲۱۲	۹۳ساله
.	.	.	۵۸	۷۴	۱۳۲	۹۴ساله
*	*	*	۱۱۹	۱۰۹	۲۲۸	۹۵ ساله و بیشتر
.	نامشخص

مأخذ- مرکز آمار ایران. (ر.م).

۲-۴- جمعیت برحسب جنس و گروه‌های عمده سنی: آبان ۱۳۹۵

کل استان			گروه‌های عمده سنی
زن	مرد	مرد و زن	
۱۹۲۰۲۵۲	۱۹۸۹۴۰۰	۳۹۰۹۶۵۲	جمع
۲۹۳۴۳	۳۱۷۶۱	۶۱۱۰۴	اطفال (کمتر از یک سال)
۱۵۵۶۷۹	۱۶۶۷۲۱	۳۲۲۴۰۰	نوباوگان (۵-۱ ساله)
۱۴۴۳۷۸	۱۵۲۷۳۹	۲۹۷۱۱۷	کودکان (۱۰-۶ ساله)
۱۰۴۱۴۷	۱۰۹۲۲۶	۲۱۳۳۷۳	نوجوانان (۱۴-۱۱ ساله)
۲۶۴۰۶۶	۲۸۴۱۲۴	۵۴۸۱۹۰	جوانان (۲۴-۱۵ ساله)
۱۰۸۰۳۲۸	۱۱۰۴۰۶۴	۲۱۸۴۳۹۲	میان سالان (۶۴-۲۵ ساله)
۱۴۲۳۱۱	۱۴۰۷۶۵	۲۸۳۰۷۶	بزرگ سالان (۶۵ ساله و بیشتر)
.	.	.	نامشخص

روستایی			شهری			گروه‌های عمده سنی
زن	مرد	مرد و زن	زن	مرد	مرد و زن	
۵۳۱۳۴۵	۵۶۸۸۷۵	۱۱۰۰۲۲۰	۱۳۸۸۹۰۴	۱۴۲۰۵۲۰	۲۸۰۹۴۲۴	جمع
۹۱۲۵	۱۰۰۷۸	۱۹۲۰۳	۲۰۲۱۸	۲۱۶۸۳	۴۱۹۰۱	اطفال (کمتر از یک سال)
۴۸۷۴۷	۵۲۸۰۷	۱۰۱۵۵۴	۱۰۶۹۳۲	۱۱۳۹۱۴	۲۲۰۸۴۶	نوباوگان (۱-۵ ساله)
۴۴۷۶۶	۴۷۰۶۹	۹۱۸۳۵	۹۹۶۱۲	۱۰۵۶۷۰	۲۰۵۲۸۲	کودکان (۱۰-۶ ساله)
۳۲۱۹۳	۳۳۹۶۵	۶۶۱۵۸	۷۱۹۵۴	۷۵۲۶۱	۱۴۷۲۱۵	نوجوانان (۱۴-۱۱ ساله)
۷۳۵۷۶	۹۲۶۸۷	۱۶۶۲۶۳	۱۹۰۴۸۹	۱۹۱۴۳۷	۳۸۱۹۲۶	جوانان (۲۴-۱۵ ساله)
۲۷۸۹۷۶	۲۸۷۷۳۱	۵۶۶۷۰۷	۸۰۱۳۵۰	۸۱۶۳۲۸	۱۶۱۷۶۷۸	میان سالان (۶۴-۲۵ ساله)
۴۳۹۶۲	۴۴۵۳۸	۸۸۵۰۰	۹۸۳۴۹	۹۶۲۲۷	۱۹۴۵۷۶	بزرگ سالان (۶۵ ساله و بیشتر)
.	نامشخص

مأخذ- مرکز آمار ایران. (ر.م)

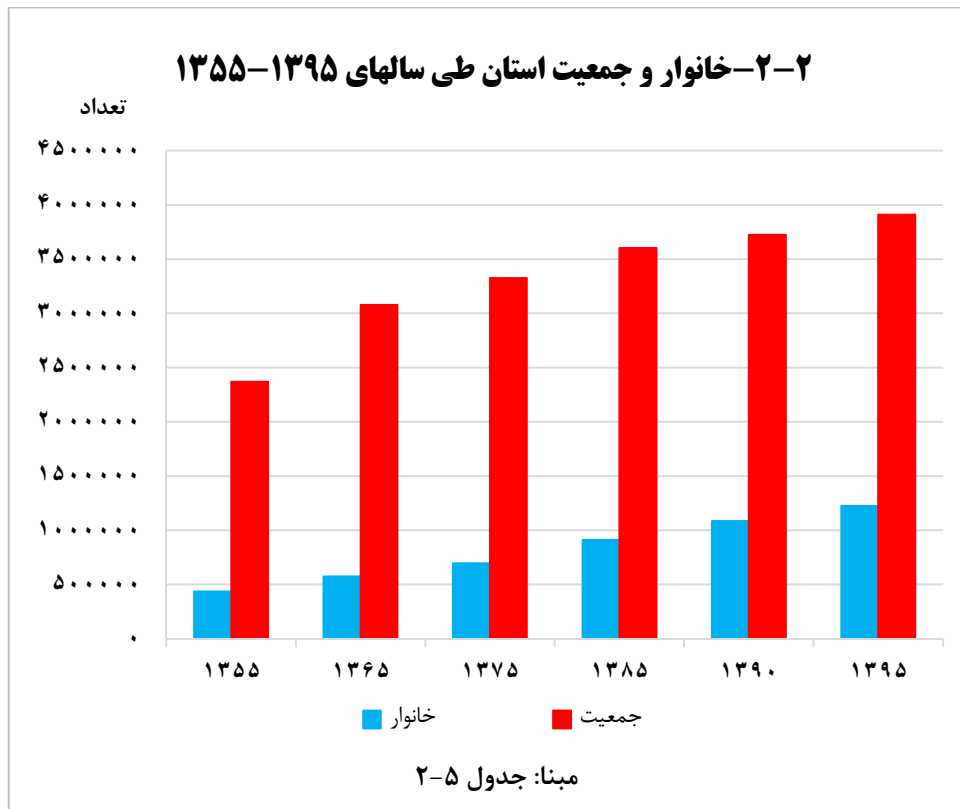
۵-۲- خانوار و جمعیت بر حسب جنس در نقاط شهری و روستایی

جمعیت			تعداد خانوار	شرح
زن	مرد	مرد و زن		
				کل استان
۱۱۴۲۵۹۳	۱۲۲۵۶۵۹	۲۳۶۸۲۵۲	۴۳۷۴۹۶	آبان ۱۳۵۵
۱۵۰۵۹۱۹	۱۵۷۱۹۶۳	۳۰۷۷۸۸۲	۵۷۴۹۶۲	آبان ۱۳۶۵ (۱)
...	...	۳۲۷۸۷۱۸	...	مهر ۱۳۷۰ (۱)
۱۶۴۳۴۷۴	۱۶۸۲۰۶۶	۳۳۲۵۵۴۰	۶۹۵۳۸۱	مهر ۱۳۷۵ (۱)
۱۷۶۴۱۱۵	۱۸۳۹۳۴۱	۳۶۰۳۴۵۶	۹۱۱۹۲۴	آبان ۱۳۸۵ (۱)
۱۸۴۲۵۸۹	۱۸۸۲۰۳۱	۳۷۲۴۶۲۰	۱۰۸۶۰۸۳	آبان ۱۳۹۰ (۱)
۱۹۲۰۲۵۲	۱۹۸۹۴۰۰	۳۹۰۹۶۵۲	۱۲۲۳۰۲۸	آبان ۱۳۹۵ (۱)
				نقاط شهری
۴۷۲۳۰۴	۵۲۰۳۹۳	۹۹۲۶۹۷	۱۹۱۸۵۹	آبان ۱۳۵۵
۷۷۳۹۵۶	۸۱۲۲۳۳	۱۵۸۶۱۸۹	۳۲۲۲۶۲	آبان ۱۳۶۵
...	...	۱۸۰۷۲۳۵	...	مهر ۱۳۷۰
۹۸۴۲۱۸	۱۰۲۰۲۶۶	۲۰۰۴۴۸۴	۴۴۶۱۵۹	مهر ۱۳۷۵
۱۱۷۹۴۵۴	۱۲۲۳۰۸۵	۲۴۰۲۵۳۹	۶۳۶۷۰۷	آبان ۱۳۸۵
۱۲۷۷۴۵۴	۱۳۰۱۷۲۴	۲۵۷۹۱۷۸	۷۶۷۳۱۹	آبان ۱۳۹۰
۱۳۸۸۹۰۴	۱۴۲۰۵۲۰	۲۸۰۹۴۲۴	۸۸۷۱۴۳	آبان ۱۳۹۵
				نقاط روستایی
۶۷۰۲۸۹	۷۰۵۲۶۶	۱۳۷۵۵۵۵	۲۴۵۶۳۷	آبان ۱۳۵۵ (۲)
۷۳۱۹۶۳	۷۵۹۷۳۰	۱۴۹۱۶۹۳	۲۵۲۷۰۰	آبان ۱۳۶۵
...	...	۱۴۷۱۴۸۲	...	مهر ۱۳۷۰
۶۵۹۱۱۸	۶۶۱۶۷۰	۱۳۲۰۷۸۸	۲۴۹۱۶۸	مهر ۱۳۷۵
۵۸۴۶۱۲	۶۱۶۲۰۸	۱۲۰۰۸۲۰	۲۷۵۲۱۷	آبان ۱۳۸۵
۵۶۵۱۳۵	۵۸۰۳۰۷	۱۱۴۵۴۴۲	۳۱۸۷۶۴	آبان ۱۳۹۰
۵۳۱۳۴۵	۵۶۸۸۷۵	۱۱۰۰۲۲۰	۳۳۵۸۷۸	آبان ۱۳۹۵

(۱) آمار تعداد خانوار و جمعیت غیر ساکن در آمار خانوار و جمعیت استان منظور شده است.

(۲) آمار خانوار و جمعیت غیر ساکن در آمار نقاط روستایی منظور شده است.

مأخذ- مرکز آمار ایران (ر.م)



۲-۶- خانوار و جمعیت شهرستان‌ها برحسب ساکن و غیر ساکن: آبان ۱۳۹۵

شهرستان	جمع		ساکن در نقاط شهری		ساکن در نقاط روستایی		غیر ساکن	
	خانوار	جمعیت	خانوار	جمعیت	خانوار	جمعیت	خانوار	جمعیت
کل استان	۱۲۲۳۰۲۸	۳۹۰۹۶۵۲	۸۸۷۱۴۳	۲۸۰۹۴۲۴	۳۳۵۸۷۸	۱۱۰۰۲۲۰	۷	۸
آذرشهر	۳۵۳۶۴	۱۱۰۳۱۱	۲۳۹۶۸	۷۳۸۹۶	۱۱۳۹۵	۳۶۴۱۳	۱	۲
اسکو	۵۰۶۷۴	۱۵۸۲۷۰	۳۷۶۱۳	۱۱۷۵۲۷	۱۳۰۶۱	۴۰۷۴۳	۰	۰
اهر	۴۶۲۰۲	۱۵۴۵۳۰	۳۱۴۸۱	۱۰۵۲۹۹	۱۴۷۲۱	۴۹۲۳۱	۰	۰
بستان آباد	۲۷۶۴۷	۹۴۷۶۹	۷۲۳۱	۲۴۷۰۸	۲۰۴۱۵	۷۰۰۶۰	۱	۱
بناب	۴۲۳۲۵	۱۳۴۸۹۲	۲۶۹۱۶	۸۵۲۷۴	۱۵۴۰۹	۴۹۶۱۸	۰	۰
تبریز	۵۶۳۶۶۰	۱۷۷۳۰۳۳	۵۱۸۱۸۷	۱۶۲۳۰۹۶	۴۵۴۷۲	۱۴۹۹۳۶	۱	۱
جلفا	۱۹۴۴۳	۶۱۳۵۸	۱۳۷۶۱	۴۴۷۰۴	۵۶۸۲	۱۶۶۵۴	۰	۰
چاراویماق	۹۰۱۶	۳۱۰۷۱	۱۶۶۲	۶۱۰۲	۷۳۵۴	۲۴۹۶۹	۰	۰
خداآفرین	۱۰۱۹۶	۳۲۹۹۵	۵۶۰	۱۹۰۲	۹۶۳۶	۳۱۰۹۳	۰	۰
سراب	۳۸۴۴۶	۱۲۵۳۴۱	۱۸۴۲۰	۵۹۳۰۷	۲۰۰۲۵	۶۶۰۳۳	۱	۱
شبستر	۴۳۹۸۲	۱۳۵۴۲۱	۲۲۹۱۴	۷۰۹۶۹	۲۱۰۶۸	۶۴۴۵۲	۰	۰
عجب‌شیر	۲۰۶۰۸	۷۰۸۵۲	۱۰۸۵۳	۳۴۳۰۶	۹۷۵۵	۳۶۵۴۶	۰	۰
کلیبر	۱۴۱۴۵	۴۶۱۲۵	۳۶۶۹	۱۲۰۳۹	۱۰۴۷۶	۳۴۰۸۶	۰	۰
مراغه	۸۰۲۶۱	۲۶۲۶۰۴	۵۵۵۳۰	۱۷۷۰۷۹	۲۴۷۳۰	۸۵۵۲۴	۱	۱
مرند	۷۵۷۱۱	۲۴۴۹۷۱	۴۸۲۹۶	۱۵۶۰۵۳	۲۷۴۱۴	۸۸۹۱۷	۱	۱
ملکان	۳۳۵۹۸	۱۱۱۳۱۹	۱۱۷۲۷	۳۸۲۴۳	۲۱۸۷۱	۷۳۰۷۶	۰	۰
میانه	۵۷۶۶۵	۱۸۲۸۴۸	۳۵۵۷۵	۱۱۴۹۹۶	۲۲۰۸۹	۶۷۸۵۱	۱	۱
ورزقان	۱۶۲۷۳	۵۲۶۵۰	۲۴۳۶	۸۷۰۱	۱۳۸۳۷	۴۳۹۴۹	۰	۰
هریس	۲۰۶۳۹	۶۹۰۹۳	۹۹۴۰	۳۳۴۳۶	۱۰۶۹۹	۳۵۶۵۷	۰	۰
هشترود	۱۷۱۷۳	۵۷۱۹۹	۶۴۰۴	۲۱۷۸۷	۱۰۷۶۹	۳۵۴۱۲	۰	۰

مأخذ- مرکز آمار ایران. (ر.م)

۲-۷- جمعیت برحسب نوع خانوار، جنس و شهرستان: آبان ۱۳۹۵

کل			شهرستان
زن	مرد	مرد و زن	
۱۹۲۰۲۵۲	۱۹۸۹۴۰۰	۳۹۰۹۶۵۲	کل استان
۵۴۲۸۳	۵۶۰۲۸	۱۱۰۳۱۱	آذرشهر
۷۷۷۰۹	۸۰۵۶۱	۱۵۸۲۷۰	اسکو
۷۶۷۷۴	۷۷۷۵۶	۱۵۴۵۳۰	اهر
۴۵۷۲۲	۴۹۰۴۷	۹۴۷۶۹	بستان آباد
۶۶۴۳۵	۶۸۴۵۷	۱۳۴۸۹۲	بناب
۸۷۵۸۷۶	۸۹۷۱۵۷	۱۷۷۳۰۳۳	تبریز
۲۹۷۹۶	۳۱۵۶۲	۶۱۳۵۸	جلفا
۱۵۰۸۹	۱۵۹۸۲	۳۱۰۷۱	چاراویماق
۱۶۲۴۴	۱۶۷۵۱	۳۲۹۹۵	خدافرین
۶۰۷۶۳	۶۴۵۷۸	۱۲۵۳۴۱	سراب
۶۷۳۷۱	۶۸۰۵۰	۱۳۵۴۲۱	شبه‌سار
۳۲۶۶۴	۳۸۱۸۸	۷۰۸۵۲	عجبشیر
۲۲۵۸۰	۲۳۵۴۵	۴۶۱۲۵	کلیبر
۱۲۸۸۶۴	۱۳۳۷۴۰	۲۶۲۶۰۴	مراغه
۱۲۰۳۲۵	۱۲۴۶۴۶	۲۴۴۹۷۱	مرند
۵۳۶۵۳	۵۷۶۶۶	۱۱۱۳۱۹	ملکان
۸۸۴۹۳	۹۴۳۵۵	۱۸۲۸۴۸	میانه
۲۵۶۴۹	۲۷۰۰۱	۵۲۶۵۰	ورزقان
۳۴۳۷۱	۳۴۷۲۲	۶۹۰۹۳	هریس
۲۷۵۹۱	۲۹۶۰۸	۵۷۱۹۹	هشترود



۲-۷- جمعیت برحسب نوع خانوار، جنس و شهرستان: آبان ۱۳۹۵ (دنباله)

خانوار معمولی غیر ساکن		خانوار ساکن						شهرستان
		موسسه‌ای		گروهی		معمولی		
زن	مرد	زن	مرد	زن	مرد	زن	مرد	
۳	۵	۱۴۲۲۲	۳۴۶۳۷	۲۴۵۳	۳۱۶۹	۱۹۰۳۵۷۴	۱۹۵۱۵۸۹	کل استان
۲	۰	۵۴۱	۲۰۵	۳۷	۶۳	۵۳۷۰۳	۵۵۷۶۰	آذرشهر
۰	۰	۱۳	۱۲۸۷	۲۶	۴۷	۷۷۶۷۰	۷۹۲۲۷	اسکو
۰	۰	۴۵۸	۷۳۷	۹	۲۹	۷۶۳۰۷	۷۶۹۹۰	اهر
۱	۰	۷۴	۷۵۶	۵	۵۰	۴۵۶۴۲	۴۸۲۴۱	بستان آباد
۰	۰	۶۶۵	۹۸۱	۱۷۸	۲۱۵	۶۵۵۹۲	۶۷۲۶۱	بناب
۰	۱	۷۵۲۲	۱۱۸۶۴	۱۲۲۹	۱۱۷۱	۸۶۷۱۲۵	۸۸۴۱۲۱	تبریز
۰	۰	۶۷	۱۲۳۶	۸	۱۰۶	۲۹۷۲۱	۳۰۲۲۰	جلفا
۰	۰	۲۸۶	۱۸۱	۴۰	۳۵	۱۴۷۶۳	۱۵۷۶۶	چاراویماق
۰	۰	۱۲۹	۱۱۱	۰	۷۰	۱۶۱۱۵	۱۶۵۷۰	خدافرین
۰	۱	۲۰۲	۷۹۵	۳۱	۸۶	۶۰۵۳۰	۶۳۶۹۶	سراب
۰	۰	۲۰۰	۵۲۷	۴۲	۹۴	۶۷۱۲۹	۶۷۴۲۹	شبستر
۰	۰	۱۷۹	۵۵۲۷	۱۴	۱۷	۳۲۴۷۱	۳۲۶۴۴	عجبشیر
۰	۰	۱۹۸	۱۷۷	۱۱	۸	۲۲۳۷۱	۲۳۳۶۰	کلیبر
۰	۱	۲۱۷۵	۵۲۳۵	۳۰۸	۴۱۶	۱۲۶۳۸۱	۱۲۸۰۸۸	مراغه
۰	۱	۴۸۷	۲۲۴۳	۱۱۲	۲۰۹	۱۱۹۷۲۶	۱۲۲۱۹۳	مرند
۰	۰	۵۸	۳۶۰	۲۱۲	۱۹۵	۵۳۳۸۳	۵۷۱۱۱	ملکان
۰	۱	۴۱۵	۱۶۴۸	۱۳۷	۲۸۱	۸۷۹۴۱	۹۲۴۲۵	میانه
۰	۰	۳۳۴	۳۸۳	۲	۲	۲۵۳۱۳	۲۶۶۱۶	ورزقان
۰	۰	۱۸۳	۱۸۰	۳۰	۴۸	۳۴۱۵۸	۳۴۴۹۴	هریس
۰	۰	۳۶	۲۰۴	۲۲	۲۷	۲۷۵۳۳	۲۹۳۷۷	هشتروند

مأخذ- مرکز آمار ایران. (ر.م)

۲-۸- جمعیت بر حسب جنس و تابعیت

آبان ۱۳۹۵			آبان ۱۳۹۰			تابعیت
زن	مرد	مرد و زن	زن	مرد	مرد و زن	
۱۹۲۰۲۵۲	۱۹۸۹۴۰۰	۳۹۰۹۶۵۲	۱۸۴۲۵۸۹	۱۸۸۲۰۳۱	۳۷۲۴۶۲۰	جمع
۱۹۱۷۶۴۵	۱۹۸۶۱۰۶	۳۹۰۳۷۵۱	۱۸۳۸۳۴۷	۱۸۷۷۴۲۰	۳۷۱۵۷۶۷	ایران
۱۱۷	۲۲۵	۳۴۲	۱۵۳۴	۲۰۸۵	۳۶۱۹	غیر ایرانی
۲۴۹۰	۳۰۶۹	۵۵۵۹	۲۷۰۸	۲۵۲۶	۵۲۳۴	اظهار نشده

مأخذ - مرکز آمار ایران. (ر. م).

- مرکز آمار ایران. دفتر جمعیت، نیروی کار و سرشماری.

۲-۹- طبقه بندی جمعیتی آبادی های دارای سکنه

آبان ۱۳۹۵		آبان ۱۳۹۰		طبقه بندی جمعیتی
کل جمعیت ^(۱) (نفر)	تعداد آبادی	کل جمعیت (نفر)	تعداد آبادی	
۱۰۹۱۰۶۴	۲۷۰۸	۱۱۴۵۴۴۲	۲۷۱۲	جمع
۸۴۳۸۴	۱۲	۸۲۸۵۷	۱۲	۵۰۰۰ نفر و بیشتر
۱۹۱۷۷۸	۵۸	۲۱۹۴۶۳	۶۴	۲۵۰۰-۴۹۹۹ نفر
۳۲۲۵۸۸	۲۱۰	۳۲۹۸۸۸	۲۱۴	۱۰۰۰-۲۴۹۹ نفر
۱۹۳۰۰۳	۲۷۴	۲۰۰۹۹۲	۲۸۴	۵۰۰-۹۹۹ نفر
۲۵۰۳۰۴	۱۰۸۳	۲۶۳۳۹۴	۱۱۱۳	۱۰۰-۴۹۹ نفر
۳۵۳۰۵	۴۸۶	۳۴۷۵۵	۴۷۲	۵۰-۹۹ نفر
۹۶۲۰	۲۶۷	۱۰۸۶۳	۲۹۴	۲۵-۴۹ نفر
۴۰۸۲	۳۱۸	۳۲۳۰	۲۵۹	۱-۲۴ نفر

(۱) شامل خانوارهای موسسه‌ای نمی باشد

مأخذ - مرکز آمار ایران. (ر. م)

۱۰-۲ خانوارهای معمولی بر حسب تعداد افراد در خانوار

سال	جمع	۱ نفر	۲ نفر	۳ نفر	۴ نفر	۵ نفر	۶ نفر	۷ نفر و بیش تر
آبان ۱۳۴۵
آبان ۱۳۵۵	۴۳۷۴۹۶
مهر ۱۳۶۵	۵۷۴۹۶۲
مهر ۱۳۷۰
آبان ۱۳۷۵	۶۹۴۹۹۳	۲۹۱۷۷	۷۸۳۲۲	۱۱۷۰۰۹	۱۳۰۷۵۱	۱۰۹۹۴۳	۸۷۰۲۷	۱۴۲۷۶۴
آبان ۱۳۸۵	۹۱۱۹۲۴	۴۶۰۰۴	۱۳۳۱۸۰	۲۲۲۰۹۰	۲۳۹۳۱۸	۱۳۴۳۹۰	۶۹۰۷۷	۶۷۸۶۵
آبان ۱۳۹۰	۱۰۸۵۴۵۵	۷۶۸۳۳	۱۹۸۵۶۷	۳۲۱۷۵۱	۳۰۳۳۶۹	۱۲۱۹۷۳	۴۳۲۸۹	۱۹۶۷۳
آبان ۱۳۹۵	۱۲۲۰۹۷۱	۹۹۲۲۸	۲۵۸۲۲۷	۳۸۰۰۹۲	۳۵۵۲۹۲	۱۰۰۲۳۱	۲۱۱۵۷	۶۷۴۴

مأخذ - مرکز آمار ایران. (ر. م)

۱۱-۲- خانوار معمولی بر حسب جنس و سن سرپرست خانوار و تعداد افراد در خانوار آبان

۱۳۹۵

گروه سنی	جمع	۱ نفر	۲ نفر	۳ نفر	۴ نفر	۵ نفر	۶ نفر	۷ نفر و بیشتر
کل استان	۱۲۲۰۹۷۱	۹۹۲۲۸	۲۵۸۲۲۷	۳۸۰۰۹۲	۳۵۵۲۹۲	۱۰۰۲۳۱	۲۱۱۵۷	۶۷۴۴
مرد	۱۰۸۱۰۱۶	۲۸۲۴۶	۲۲۰۹۱۰	۳۵۹۱۶۹	۳۴۷۸۳۰	۹۷۹۱۱	۲۰۵۱۳	۶۴۳۷
کمتر از ۲۰ ساله	۱۳۳۳	۳۷۹	۶۶۸	۲۳۵	۴۱	۹	۰	۱
۲۰-۲۹ ساله	۱۰۹۰۸۲	۴۷۰۵	۴۱۱۸۶	۴۹۱۰۵	۱۲۶۵۷	۱۲۴۹	۱۴۵	۳۵
۳۰-۳۹ ساله	۳۱۳۳۰۲	۴۸۵۶	۴۰۷۷۶	۱۲۸۵۴۵	۱۱۳۳۴۰	۲۲۰۶۲	۳۱۶۱	۵۶۲
۴۰-۴۹ ساله	۲۶۶۲۰۲	۳۲۸۰	۱۴۷۰۱	۶۶۳۳۹	۱۳۰۰۲۶	۴۲۱۸۳	۷۸۳۱	۱۸۴۲
۵۰-۵۹ ساله	۱۸۷۵۹۵	۳۱۴۲	۳۳۲۱۶	۶۰۸۱۳	۶۲۵۶۱	۲۰۸۸۳	۵۱۰۶	۱۸۷۴
۶۰-۶۹ ساله	۱۱۰۷۳۰	۲۷۹۹	۴۱۰۸۳	۳۴۶۷۲	۲۰۳۸۵	۷۷۵۳	۲۷۳۸	۱۳۰۰
۷۰ ساله و بیشتر	۹۲۷۷۲	۹۰۸۵	۴۹۲۸۰	۱۹۴۶۰	۸۸۲۰	۳۷۷۲	۱۵۳۲	۸۲۳
نامشخص	۰	۰	۰	۰	۰	۰	۰	۰
زن	۱۳۹۹۵۵	۷۰۹۸۲	۳۷۳۱۷	۲۰۹۲۳	۷۴۶۲	۲۳۲۰	۶۴۴	۳۰۷
کمتر از ۲۰ ساله	۴۲۶	۳۰۵	۹۹	۲۰	۱	۱	۰	۰
۲۰-۲۹ ساله	۳۵۵۴	۱۴۳۲	۱۴۳۶	۵۵۰	۱۱۵	۱۶	۳	۲
۳۰-۳۹ ساله	۱۱۳۱۹	۲۷۵۰	۴۵۷۰	۳۰۰۰	۸۱۶	۱۴۹	۲۵	۹
۴۰-۴۹ ساله	۱۸۱۳۹	۴۱۲۸	۶۳۳۲	۵۳۵۷	۱۷۹۵	۴۲۶	۶۷	۳۴
۵۰-۵۹ ساله	۲۶۲۰۷	۹۲۸۹	۸۴۹۹	۵۳۲۶	۲۰۸۴	۶۸۷	۲۰۵	۱۱۷
۶۰-۶۹ ساله	۳۳۲۱۷	۱۷۳۷۱	۸۸۲۱	۴۲۰۴	۱۷۹۵	۷۰۴	۲۲۰	۱۰۲
۷۰ ساله و بیشتر	۴۷۰۹۳	۳۵۷۰۷	۷۵۶۰	۲۴۶۶	۸۵۶	۳۳۷	۱۲۴	۴۳
نامشخص	۰	۰	۰	۰	۰	۰	۰	۰

ماخذ: مرکز آمار ایران (ر.م)

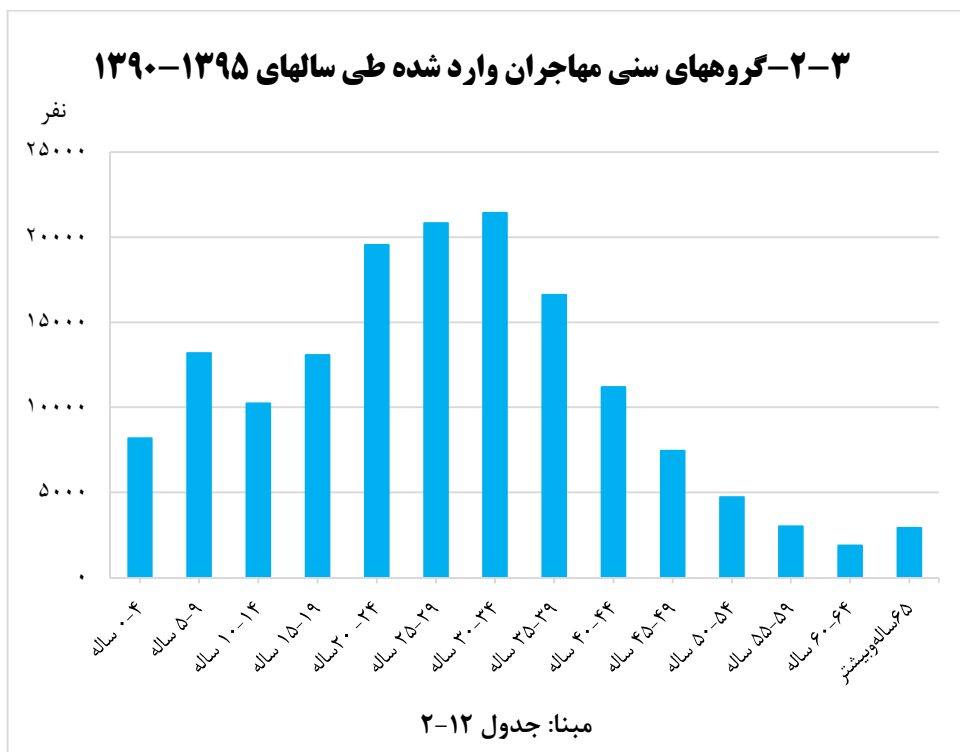
۱۲- مهاجران وارد شده طی ۵ سال گذشته بر حسب جنس، سن و محل اقامت قبلی: آبان

۱۳۹۵

محل اقامت قبلی							جمع	گروه سنی
اظهار نشده		سایر شهرستان‌های استان محل سرشماری		شهرستان محل سرشماری				
آبادی	شهر	آبادی	شهر	آبادی	شهر			
۵	۲۲	۸۵۴۶	۶۷۲۷۵	۱۵۴۶۱	۱۲۶۱۵	۱۵۴۲۷۸	جمع	
۰	۴	۴۶۲	۳۸۴۳	۷۲۹	۷۵۱	۸۱۸۷	۰-۴ ساله	
۲	۷	۷۰۲	۶۱۵۹	۱۳۱۷	۱۲۳۹	۱۳۱۸۳	۵-۹ ساله	
۱	۷	۴۸۸	۴۵۶۵	۱۴۴۲	۸۴۰	۱۰۲۳۰	۱۰-۱۴ ساله	
۱	۰	۶۷۳	۴۸۰۵	۱۸۵۱	۱۰۱۷	۱۳۰۷۳	۱۵-۱۹ ساله	
۱	۱	۱۲۶۳	۷۱۰۰	۱۴۵۹	۱۳۹۲	۱۹۵۵۶	۲۰-۲۴ ساله	
۰	۰	۱۵۵۶	۸۳۰۳	۲۱۷۶	۱۶۴۳	۲۰۸۳۴	۲۵-۲۹ ساله	
۰	۰	۱۲۳۸	۹۵۷۹	۲۱۷۲	۱۸۰۷	۲۱۴۲۹	۳۰-۳۴ ساله	
۰	۳	۸۰۰	۷۸۲۴	۱۵۹۹	۱۴۶۲	۱۶۶۰۹	۳۵-۳۹ ساله	
۰	۰	۴۸۱	۵۴۷۶	۱۰۵۲	۸۹۵	۱۱۱۹۹	۴۰-۴۴ ساله	
۰	۰	۲۸۸	۳۶۹۳	۵۸۶	۵۹۰	۷۴۴۵	۴۵-۴۹ ساله	
۰	۰	۱۸۳	۲۳۳۵	۳۱۷	۳۶۳	۴۷۲۳	۵۰-۵۴ ساله	
۰	۰	۱۱۹	۱۴۸۱	۲۱۷	۲۲۹	۳۰۰۶	۵۵-۵۹ ساله	
۰	۰	۸۳	۸۸۹	۱۴۵	۱۴۲	۱۸۸۳	۶۰-۶۴ ساله	
۰	۰	۰	۲۱۰	۳۹۹	۲۴۵	۲۹۲۱	۶۵ساله و بیشتر	

اظهار نشده شهرستان و استان		محل اقامت قبلی					گروه سنی
آبادی	شهر	اظهار نشده محل اقامت قبلی	خارج از کشور	شهرستان‌های سایر استان‌ها			
				اظهار نشده	آبادی	شهر	
۳	۱۰۹	۷۰۳	۶۳۱	۳۰	۳۰۰۵	۴۵۸۷۳	جمع
۰	۳	۱۰	۳۹	۱	۱۳۹	۲۲۰۶	۰-۴ ساله
۳	۱۰	۴۷	۲۹	۳	۱۷۶	۳۴۸۹	۵-۹ ساله
۰	۸	۴۷	۲۷	۶	۱۳۱	۲۶۶۸	۱۰-۱۴ ساله
۰	۵	۵۲	۲۸	۲	۴۷۴	۴۱۶۵	۱۵-۱۹ ساله
۰	۷۱	۱۰۴	۳۷	۶	۷۲۳	۷۳۹۹	۲۰-۲۴ ساله
۰	۹	۶۵	۹۱	۳	۴۹۷	۶۴۹۱	۲۵-۲۹ ساله
۰	۱	۷۹	۱۲۶	۱	۳۶۹	۶۰۵۷	۳۰-۳۴ ساله
۰	۲	۵۵	۱۰۷	۶	۱۷۱	۴۵۸۰	۳۵-۳۹ ساله
۰	۰	۵۱	۴۱	۱	۱۱۴	۳۰۸۸	۴۰-۴۴ ساله
۰	۰	۴۲	۳۶	۰	۸۴	۲۱۲۶	۴۵-۴۹ ساله
۰	۰	۳۵	۲۶	۰	۳۶	۱۴۲۸	۵۰-۵۴ ساله
۰	۰	۳۶	۱۰	۰	۳۶	۸۷۸	۵۵-۵۹ ساله
۰	۰	۳۳	۱۷	۰	۱۶	۵۵۸	۶۰-۶۴ ساله
۰	۰	۴۹	۱۷	۱	۳۹	۷۴۰	۶۵ساله و بیشتر

ماخذ: مرکز آمار ایران (برم)



۱۳-۲- مهاجران وارد شده طی ۵ سال گذشته بر حسب آخرین محل اقامت قبلی و شهرستان محل اقامت فعلی: آبان ۱۳۹۵

محل اقامت قبلی						جمع	شهرستان
اظهار نشده محل سرشماری		سایر شهرستان های استان محل سرشماری		شهرستان محل سرشماری			
آبادی	شهر	آبادی	شهر	آبادی	شهر		
۵	۲۲	۸۵۴۶	۶۷۲۷۵	۱۵۴۶۱	۱۲۶۱۵	۱۵۴۲۷۸	کل استان
۰	۰	۲۴۳	۹۱۸	۱۳۹۰	۵۹۴	۴۱۱۳	آذرشهر
۰	۱۷	۷۰۸	۳۶۹۷۲	۱۰۳۴	۶۹۲	۴۴۱۷۱	اسکو
۰	۰	۱۴۸	۱۱۵۹	۸۴۶	۱۳۹	۳۰۸۴	اهر
۰	۱	۷۳	۳۹۴	۹۵۷	۸۷	۱۸۹۹	بستان آباد
۰	۰	۱۰۳	۵۹۷	۴۰۴	۸۰	۲۲۴۷	بناب
۲	۳	۵۸۱۳	۱۵۹۱۹	۱۸۶۶	۶۹۸۹	۵۴۶۳۸	تبریز
۰	۰	۲۱۰	۱۳۶۴	۵۰۷	۸۱۱	۴۴۵۷	جلفا
۰	۰	۱۵	۵۳	۱۷۳	۶۸	۴۲۶	چاراویماق
۰	۰	۴۸	۱۷۷	۱۵۵	۱۸	۶۳۶	خداآفرین
۰	۰	۴۹	۳۶۸	۳۷۴	۹۹	۱۷۰۶	سراب
۰	۰	۲۳۴	۱۱۴۹	۱۰۴۷	۱۰۵۳	۶۵۸۳	شبستر
۰	۰	۴۰	۳۴۹	۴۴۰	۹۶	۱۲۷۳	عجبشیر
۱	۰	۴۶	۲۵۸	۱۶۶	۳۶	۶۷۴	کلیبر
۰	۰	۴۶۰	۳۴۴۷	۱۰۵۱	۴۶۶	۱۱۰۴۹	مراغه
۰	۰	۱۵۵	۱۵۰۶	۲۳۵۴	۸۴۳	۷۱۹۵	مرند
۲	۰	۲۸	۲۶۴	۵۰۶	۱۳۸	۱۴۲۸	ملکان
۰	۱	۷۷	۶۷۵	۱۵۰۰	۲۸۸	۵۴۰۵	میانه
۰	۰	۳۶	۹۴۶	۲۳۶	۶۲	۱۴۵۳	ورزقان
۰	۰	۳۰	۵۴۲	۲۳۳	۳۷	۱۱۲۵	هریس
۰	۰	۳۰	۲۱۸	۲۲۲	۱۹	۷۱۶	هشترود



۱۳-۲- مهاجران وارد شده طی ۵ سال گذشته بر حسب آخرین محل اقامت قبلی و شهرستان محل اقامت فعلی (ادامه): آبان ۱۳۹۵

اظهار نشده شهرستان و استان		محل اقامت قبلی					شهرستان
آبادی	شهر	اظهار شده محل اقامت قبلی	خارج از کشور	شهرستان‌های سایر استان‌ها			
				اظهار نشده	آبادی	شهر	
۳	۱۰۹	۷۰۳	۶۳۱	۳۰	۳۰۰۵	۴۵۸۷۳	کل استان
.	.	۲	۹	.	۸۱	۸۷۶	آذرشهر
.	۶	۳۱	۲۲	۱	۱۸۵	۴۵۰۳	اسکو
.	.	۵۲	۶	۱	۴۸	۶۸۵	اهر
.	.	۱۷	.	.	۱۲	۳۵۸	بستان آباد
.	.	۵	۳	.	۱۴۷	۹۰۸	بناب
۳	۱۰۱	۳۷۷	۴۸۳	۱۸	۱۱۷۹	۲۱۸۸۵	تبریز
.	۱	۶	۱۷	۲	۷۸	۱۴۶۱	جلفا
.	۱	۱۱۶	چاراویماق
.	۱۲	۲۲۶	خداآفرین
.	.	۸	۵	.	۵۱	۷۵۲	سراب
.	.	۷۴	۱۷	۱	۱۶۸	۲۸۴۰	شبستر
.	.	۱	۱	۷	۱۲	۳۲۷	عجبشیر
.	.	۶	۲	.	۱۲	۱۴۷	کلیبر
.	.	۳۶	۲۷	.	۷۶۱	۴۸۰۱	مراغه
.	.	۱۸	۱۹	.	۶۱	۲۲۳۹	مرند
.	.	۱۲	۶	.	۹۴	۳۷۸	ملکان
.	۱	۳۶	۱۴	.	۸۱	۲۷۳۲	میانه
.	.	۳	.	.	۱	۱۶۹	ورزقان
.	.	۱۰	.	.	۱۲	۲۶۱	هریس
.	.	۹	.	.	۹	۲۰۹	هشترود

مآخذ: مرکز آمار ایران (رم)

۱۴-۲- جمعیت ۱۰ ساله و بیش تر بر حسب سن، جنس و وضع زناشویی

مرد								جمع (مرد و زن)	شرح
اظهاری نشده	هرگز ازدواج نکرده	حداقل یک بار ازدواج کرده					جمع مرد		
		اظهاری نشده	بی همسر		دارای همسر	جمع			
			به دلیل طلاق	به دلیل فوت همسر					
...	کل استان	
...	مهر ۱۳۶۵	
...	مهر ۱۳۷۰ ^(۱)	
۳۱۸۶	۶۰۳۰۵۶	...	۲۲۰۹	۱۵۶۵۱	۶۷۷۳۴۲	۶۹۵۲۰۲	۱۳۰۱۴۴۴	۲۵۸۴۵۹۵	آبان ۱۳۷۵
۷۷۷۱	۶۶۴۶۶۳	...	۴۵۳۲	۱۸۲۲۱	۸۷۷۳۷۳	۹۰۰۱۲۶	۱۵۷۲۵۶۰	۳۰۸۳۸۸۶	آبان ۱۳۸۵
۷۰۳	۵۷۲۵۴۳	...	۸۱۵۸	۱۹۰۱۲	۹۹۲۵۳۲	۱۰۱۹۷۰۲	۱۵۹۲۹۴۸	۳۱۶۲۵۳۳	آبان ۱۳۹۰
۵۵۲	۵۳۶۴۲۵	۳۸	۱۴۰۷۹	۱۸۷۶۷	۱۰۹۷۳۶۲	۱۱۳۰۲۴۶	۱۶۶۷۲۲۳	۳۲۸۵۵۴۵	آبان ۱۳۹۵
									ساکن در
									نقاط شهری
۵۰	۹۳۷۶۲	۱	۳۶	۱۳	۱۲۰۱	۱۲۵۱	۹۵۰۶۳	۱۸۵۸۴۸	۱۰-۱۴ ساله
۶۷	۹۱۱۰۰	۱	۷۱	۷	۱۹۱۵	۱۹۹۴	۹۳۱۶۱	۱۸۲۷۲۶	۱۵-۱۹ ساله
۵۴	۸۱۳۲۷	۶	۳۶۶	۲۵	۱۶۴۹۸	۱۶۸۹۵	۹۸۲۷۶	۱۹۹۲۰۰	۲۰-۲۴ ساله
۵۲	۶۳۷۶۱	۱	۱۳۸۴	۶۸	۶۵۷۵۳	۶۷۲۰۶	۱۳۱۰۱۹	۲۶۱۷۸۱	۲۵-۲۹ ساله
۲۲	۳۱۶۳۰	۰	۲۳۳۲	۱۰۱	۱۱۳۴۴۸	۱۱۵۸۸۱	۱۴۷۵۳۳	۲۹۵۱۵۲	۳۰-۳۴ ساله
۱۷	۱۱۷۷۹	۰	۲۳۰۳	۱۲۴	۱۱۸۴۲۰	۱۲۰۸۴۷	۱۳۲۶۴۳	۲۶۴۰۵۶	۳۵-۳۹ ساله
۱۳	۴۵۰۴	۱	۱۵۴۴	۱۸۵	۱۰۳۱۶۸	۱۰۴۸۹۸	۱۰۹۴۱۵	۲۱۵۸۴۴	۴۰-۴۴ ساله
۳۰	۲۳۵۷	۲	۱۲۶۲	۲۸۶	۹۳۸۶۰	۹۵۴۱۰	۹۷۷۹۷	۱۹۱۳۱۸	۴۵-۴۹ ساله
۱۵	۱۳۸۹	۰	۸۵۳	۴۸۰	۷۷۰۴۴	۷۸۳۷۷	۷۹۷۸۱	۱۵۶۰۸۵	۵۰-۵۴ ساله
۱۵	۷۶۷	۴	۶۴۵	۶۴۷	۶۴۸۴۱	۶۶۱۳۷	۶۶۹۱۹	۱۳۲۹۵۰	۵۵-۵۹ ساله
۱۰	۴۴۲	۰	۳۸۶	۱۰۲۳	۴۹۳۶۰	۵۰۷۶۹	۵۱۲۲۱	۱۰۰۴۹۲	۶۰-۶۴ ساله
۳۰	۶۰۸	۳	۵۳۴	۹۴۹۴	۸۵۵۵۸	۹۵۵۸۹	۹۶۲۲۷	۱۹۴۵۷۶	۶۵ ساله و بیش تر
۰	۰	۰	۰	۰	۰	۰	۰	۰	نامشخص



۱۴-۲- جمعیت ۱۰ ساله و بیش تر بر حسب سن، جنس و وضع زناشویی (دنباله)

مرد								جمع (مرد و زن)	شرح
اظهار نشده	هرگز ازدواج نکرده	حداقل یک بار ازدواج کرده				جمع مرد			
		اظهار نشده	بی همسر		دارای همسر				
			به دلیل طلاق	به دلیل فوت همسر					
۲۴	۴۲۲۳۹	۱	۳۱	۴	۹۰۸	۹۴۴	۴۳۲۰۷	۸۴۰۳۹	ساکن در نقاط روستایی
۵۵	۴۰۳۹۷	۱	۴۳	۱۲	۱۵۶۱	۱۶۱۷	۴۲۰۶۹	۷۶۶۷۰	۱۰-۱۴ ساله
۳۸	۳۷۵۲۵	۱	۱۵۶	۲۹	۱۲۸۶۹	۱۳۰۵۵	۵۰۶۱۸	۸۹۵۹۳	۱۵-۱۹ ساله
۲۰	۲۱۹۱۱	۲	۴۷۰	۵۵	۳۶۳۴۱	۳۶۸۶۸	۵۸۷۹۹	۱۰۷۸۴۵	۲۰-۲۴ ساله
۶	۶۷۹۴	۱	۴۲۲	۶۷	۴۴۹۸۸	۴۵۴۷۸	۵۳۲۷۸	۱۰۰۹۶۶	۲۵-۲۹ ساله
۷	۲۲۳۱	۲	۳۷۱	۸۲	۴۳۸۰۵	۴۴۲۶۰	۴۶۴۹۸	۹۰۵۵۷	۳۰-۳۴ ساله
۱	۸۵۴	۱	۲۸۷	۹۷	۳۷۷۰۹	۳۸۰۹۴	۳۸۹۴۹	۷۶۲۹۵	۳۵-۳۹ ساله
۴	۴۱۹	۳	۱۷۲	۱۴۲	۳۰۲۲۶	۳۰۵۴۳	۳۰۹۶۶	۶۱۷۵۱	۴۰-۴۴ ساله
۴	۲۳۷	۱	۱۲۳	۱۹۳	۲۳۲۳۴	۲۳۵۵۱	۲۳۷۹۲	۴۸۶۲۰	۴۵-۴۹ ساله
۱	۱۳۰	۱	۹۱	۳۰۲	۱۹۸۹۶	۲۰۲۹۰	۲۰۴۲۱	۴۴۶۴۷	۵۰-۵۴ ساله
۲	۷۱	۱	۵۸	۳۶۶	۱۵۵۳۰	۱۵۹۵۵	۱۶۰۲۸	۳۶۰۲۶	۵۵-۵۹ ساله
۱۵	۱۸۸	۴	۱۳۸	۴۹۶۵	۳۹۲۲۸	۴۴۳۳۵	۴۴۵۳۸	۸۸۵۰۰	۶۰-۶۴ ساله
۰	۰	۰	۰	۰	۰	۰	۰	۰	۶۵ ساله و بیش تر
۰	۳	۰	۱	۰	۱	۲	۵	۸	نامشخص
۰		۰							غیر ساکن



۱۴-۲- جمعیت ۱۰ ساله و بیش تر بر حسب سن، جنس و وضع زناشویی (دنباله)

زن								جمع (مرد و زن)	شرح
اظهاری نشده	هرگز ازدواج نکرده	حداقل یک بار ازدواج کرده					جمع زن		
		اظهاری نشده	بی همسر		دارای همسر	جمع			
			به دلیل طلاق	به دلیل فوت همسر					
...	مهر ۱۳۶۵
...	مهر ۱۳۷۰ ^(۱)
۸۶۹۳	۵۰۳۵۳۵	...	۴۴۵۳	۸۳۴۸۳	۶۸۲۹۸۷	۷۷۰۹۲۳	۱۲۸۳۱۵۱	۲۵۸۴۵۹۵	آبان ۱۳۷۵
۸۶۸۴	۵۰۳۶۵۸	...	۸۵۷۱	۱۰۷۷۶۱	۸۸۲۶۵۲	۹۹۸۹۸۴	۱۵۱۱۳۲۶	۳۰۸۳۸۸۶	آبان ۱۳۸۵
۶۹۷	۴۲۳۳۰۹	...	۱۵۶۷۹	۱۲۹۴۵۶	۱۰۰۰۴۴۴	۱۱۴۵۵۷۹	۱۵۶۹۵۸۵	۳۱۶۲۵۳۳	آبان ۱۳۹۰
۲۲۶	۳۶۸۲۶۰	۱۵۰	۲۶۳۶۸	۱۳۰۳۳۲	۱۰۹۲۹۸۶	۱۲۴۹۸۳۶	۱۶۱۸۳۲۲	۳۲۸۵۵۴۵	آبان ۱۳۹۵
									ساکن در
									نقاط شهری
۱۳	۸۹۵۷۵	۱	۱۹	۸	۱۱۶۹	۱۱۹۷	۹۰۷۸۵	۱۸۵۸۴۸	۱۴-۱۰ساله
۲۱	۶۹۸۸۵	۵	۴۰۰	۳۲	۱۹۲۲۲	۱۹۶۵۹	۸۹۵۶۵	۱۸۲۷۲۶	۱۹-۱۵ساله
۴۷	۴۳۰۳۸	۱	۱۳۳۶	۱۲۴	۵۶۳۷۸	۵۷۸۳۹	۱۰۰۹۲۴	۱۹۹۲۰۰	۲۴-۲۰ساله
۱۱	۲۶۰۳۶	۰	۲۸۲۷	۴۰۹	۱۰۱۴۷۹	۱۰۴۷۱۵	۱۳۰۷۶۲	۲۶۱۷۸۱	۲۹-۲۵ساله
۱۲	۱۸۸۲۳	۶	۴۱۵۲	۹۰۸	۱۲۳۷۱۸	۱۲۸۷۸۴	۱۴۷۶۱۹	۲۹۵۱۵۲	۳۴-۳۰ساله
۱۱	۱۲۵۱۱	۴	۴۰۰۰	۱۷۶۰	۱۱۳۱۲۷	۱۱۸۸۹۱	۱۳۱۴۱۳	۲۶۴۰۵۶	۳۹-۳۵ساله
۵	۶۷۸۴	۵	۲۹۹۳	۲۸۱۶	۹۳۸۲۶	۹۹۶۴۰	۱۰۶۴۲۹	۲۱۵۸۴۴	۴۴-۴۰ساله
۵	۳۷۶۰	۲	۲۳۵۶	۴۶۲۰	۸۲۷۷۸	۸۹۷۵۶	۹۳۵۲۱	۱۹۱۳۱۸	۴۹-۴۵ساله
۳	۲۰۸۲	۸	۱۷۰۰	۶۵۰۲	۶۶۰۰۹	۷۴۲۱۹	۷۶۳۰۴	۱۵۶۰۸۵	۵۴-۵۰ساله
۱۰	۱۲۰۸	۶	۱۰۹۲	۹۷۶۲	۵۳۹۵۳	۶۴۸۱۳	۶۶۰۳۱	۱۳۲۹۵۰	۵۹-۵۵ساله
۷	۶۵۲	۷	۶۷۰	۱۲۰۹۳	۳۵۸۴۲	۴۸۶۱۲	۴۹۲۷۱	۱۰۰۴۹۲	۶۴-۶۰ساله
۲۸	۸۸۹	۴۳	۸۷۸	۵۴۸۰۲	۴۱۷۰۹	۹۷۴۳۲	۹۸۳۴۹	۱۹۴۵۷۶	۵ساله و بیش تر
.	نامشخص



۱۴-۲- جمعیت ۱۰ ساله و بیش تر بر حسب سن، جنس و وضع زناشویی (دنباله)

زن								جمع (مرد و زن)	شرح
اظهار نشده	هرگز ازدواج نکرده	حداقل یک بار ازدواج کرده					جمع زن		
		اظهار نشده	بی همسر		دارای همسر	جمع			
			به دلیل طلاق	به دلیل فوت همسر					
۱۱	۳۸۳۴۳	۲	۳۰	۲	۲۴۴۴	۲۴۷۸	۴۰۸۳۲	۸۴۰۳۹	ساکن در نقاط روستایی ۱۰-۱۴ ساله
۳	۱۸۰۸۰	۵	۲۲۷	۳۸	۱۶۲۴۸	۱۶۵۱۸	۳۴۶۰۱	۷۶۶۷۰	۱۵-۱۹ ساله
۳	۹۴۲۷	۲	۴۵۵	۸۳	۲۹۰۰۵	۲۹۵۴۵	۳۸۹۷۵	۸۹۵۹۳	۲۰-۲۴ ساله
۵	۸۳۰۲	۳	۶۱۳	۱۹۹	۳۹۹۲۴	۴۰۷۳۹	۴۹۰۴۶	۱۰۷۸۴۵	۲۵-۲۹ ساله
۲	۷۱۷۵	۷	۷۰۰	۳۵۵	۴۰۴۴۹	۴۱۵۱۱	۴۸۶۸۸	۱۰۰۹۶۶	۳۰-۳۴ ساله
۲	۵۶۵۷	۵	۶۰۷	۶۳۹	۳۷۱۴۹	۳۸۴۰۰	۴۴۰۵۹	۹۰۵۵۷	۳۵-۳۹ ساله
۲	۳۲۹۱	۳	۴۵۶	۱۰۰۳	۳۲۵۹۱	۳۴۰۵۳	۳۷۳۴۶	۷۶۲۹۵	۴۰-۴۴ ساله
۱	۱۴۲۷	۴	۲۶۶	۱۵۱۵	۲۷۵۷۲	۲۹۳۵۷	۳۰۷۸۵	۶۱۷۵۱	۴۵-۴۹ ساله
۳	۶۴۸	۲	۱۸۹	۱۹۸۰	۲۲۰۰۶	۲۴۱۷۷	۲۴۸۲۸	۴۸۶۲۰	۵۰-۵۴ ساله
۴	۳۱۰	۰	۱۳۰	۳۴۳۷	۲۰۳۴۵	۲۳۹۱۲	۲۴۲۲۶	۴۴۶۴۷	۵۵-۵۹ ساله
۲	۱۲۳	۷	۱۰۱	۴۵۱۲	۱۵۲۵۳	۱۹۸۷۳	۱۹۹۹۸	۳۶۰۲۶	۶۰-۶۴ ساله
۱۵	۲۳۴	۲۲	۱۷۱	۲۲۷۳۱	۲۰۷۸۹	۴۳۷۱۳	۴۳۹۶۲	۸۸۵۰۰	۶۵ ساله و بیش تر
۰	۰	۰	۰	۰	۰	۰	۰	۰	نامشخص
۰	۰	۰	۰	۲	۱	۳	۳	۸	غیر ساکن

مأخذ- مرکز آمار ایران (رم)

۱۵-۲- میانگین سنی جمعیت بر حسب جنس در نقاط شهری و روستایی

نقاط روستایی		نقاط شهری		کل			شرح
زن	مرد	زن	مرد	زن	مرد	مرد و زن	
...	آبان ۱۳۵۵
۲۰.۷۹	۲۲.۱۸	۲۲.۳۲	۲۲.۶۶	۲۱.۵۳	۲۱.۹۰	۲۱.۷۲	مهر ۱۳۶۵
...	مهر ۱۳۷۰
۲۳.۸۸	۲۴.۰۶	۲۵.۷۸	۲۶.۰۷	۲۵.۰۲	۲۵.۲۸	۲۵.۱۵	آبان ۱۳۷۵
۲۸.۹۶	۲۸.۵۴	۳۰.۳۱	۳۰.۳۳	۲۹.۸۶	۲۹.۷۳	۲۹.۷۹	آبان ۱۳۸۵
۳۱.۱۰	۳۰.۲۳	۳۲.۳۱	۳۱.۹۵	۳۱.۹۴	۳۱.۴۲	۳۱.۶۸	آبان ۱۳۹۰
۳۲.۰۰	۳۰.۹۰	۳۲.۹۰	۳۲.۷۰	۳۲.۷۰	۳۲.۲۰	۳۲.۴۰	آبان ۱۳۹۵

- فقط شامل جمعیت ساکن است.

مأخذ - مرکز آمار ایران. (رم)

۱۶-۲- میانه سنی جمعیت بر حسب جنس در نقاط شهری و روستایی

نقاط روستایی		نقاط شهری		کل			شرح
زن	مرد	زن	مرد	زن	مرد	مرد و زن	
...	آبان ۱۳۵۵
۱۵.۳۰	۱۴.۹۵	۱۷.۹۶	۱۸.۴۱	۲۱.۵۳	۲۱.۹۰	۱۶.۴۴	مهر ۱۳۶۵
...	مهر ۱۳۷۰
۱۸.۹۳	۱۸.۳۴	۲۱.۸۲	۲۲.۰۷	۲۰.۴۹	۲۰.۳۰	۲۰.۴۰	آبان ۱۳۷۵
۲۴.۲۵	۲۳.۱۲	۲۶.۴۸	۲۶.۵۳	۲۵.۷۵	۲۵.۳۷	۲۵.۵۵	آبان ۱۳۸۵
۲۷.۳۷	۲۶.۱۸	۲۹.۴۸	۲۹.۲۷	۲۸.۸۷	۲۸.۳۳	۲۸.۵۹	آبان ۱۳۹۰
۳۰.۰۰	۲۹.۰۰	۳۲.۰۰	۳۲.۰۰	۳۲.۰۰	۳۱.۰۰	۳۱.۰۰	آبان ۱۳۹۵

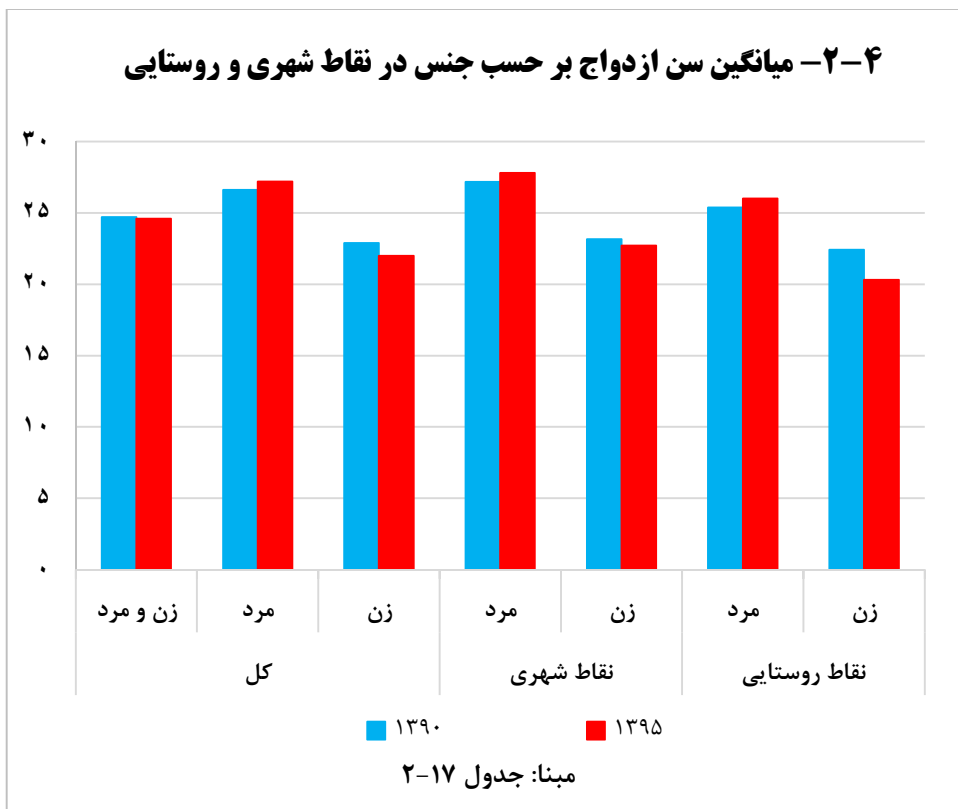
مأخذ - مرکز آمار ایران. (رم)

۱۷-۲- میانگین سن^(۱) در اولین ازدواج بر حسب جنس در نقاط شهری و روستایی

نقاط روستایی		نقاط شهری		کل		شرح
زن	مرد	زن	مرد	زن	مرد	
...	آبان ۱۳۵۵
...	مهر ۱۳۶۵
...	مهر ۱۳۷۰
...	آبان ۱۳۷۵
۲۳.۲۴	۲۵.۳۱	۲۳.۴۱	۲۶.۹۶	۲۳.۳۳	۲۶.۴۱	آبان ۱۳۸۵
۲۲.۴۱	۲۵.۳۷	۲۳.۱۶	۲۷.۱۷	۲۲.۸۸	۲۶.۶۱	آبان ۱۳۹۰
۲۰.۳۰	۲۶.۰۰	۲۲.۷۰	۲۷.۸۰	۲۲.۰۰	۲۷.۲۰	آبان ۱۳۹۵

(۱) میانگین سن در اولین ازدواج با روش هاینال محاسبه شده است.

مأخذ - مرکز آمار ایران. (ر.م)



۱۸-۲- ولادت ثبت شده برحسب جنس در نقاط شهری و روستایی

نقاط روستایی			نقاط شهری			جمع			سال و شهرستان
دختر	پسر	پسر و دختر	دختر	پسر	پسر و دختر	دختر	پسر	پسر و دختر	
۱۳۰۴۴	۱۳۴۲۰	۲۶۴۶۴	۱۷۲۹۸	۱۸۱۳۴	۳۵۴۳۲	۳۰۳۴۲	۳۱۵۵۴	۶۱۸۹۶	۱۳۸۰
۱۰۹۴۸	۱۱۴۰۸	۲۲۳۵۶	۱۹۵۵۸	۲۰۷۷۵	۴۰۳۳۳	۳۰۵۰۶	۳۲۱۸۳	۶۲۶۸۹	۱۳۸۵
۱۰۹۴۶	۱۱۹۳۳	۲۲۸۷۹	۲۱۷۴۱	۲۳۲۲۱	۴۴۹۶۲	۳۲۶۸۷	۳۵۱۵۴	۶۷۸۴۱	۱۳۹۰
۱۱۱۸۴	۱۱۶۵۴	۲۲۸۳۸	۲۲۱۸۵	۲۳۶۴۵	۴۵۸۳۰	۳۳۳۶۹	۳۵۲۹۹	۶۸۶۶۸	۱۳۹۱
۱۰۸۵۱	۱۱۸۲۲	۲۲۶۷۳	۲۲۹۰۸	۲۴۲۵۸	۴۷۱۶۶	۳۳۷۵۹	۳۶۰۸۰	۶۹۸۳۹	۱۳۹۲
۱۰۰۲۹	۱۰۷۹۴	۲۰۸۲۳	۲۵۰۱۴	۲۶۶۵۲	۵۱۶۶۶	۳۵۰۴۳	۳۷۴۴۶	۷۲۴۸۹	۱۳۹۳
۱۰۱۵۳	۱۰۶۵۹	۲۰۸۱۲	۲۴۷۱۷	۲۶۸۲۰	۵۱۵۳۷	۳۴۸۷۰	۳۷۴۷۹	۷۲۳۴۹	۱۳۹۴
۹۶۶۸	۱۰۴۲۳	۲۰۰۹۱	۲۳۸۳۷	۲۵۸۰۳	۴۹۶۴۰	۳۳۵۰۵	۳۶۲۲۶	۶۹۷۳۱	۱۳۹۵
۳۳۶	۳۵۳	۶۸۹	۶۵۸	۶۶۰	۱۳۱۸	۹۹۴	۱۰۱۳	۲۰۰۷	آذرشهر
۳۵۳	۳۶۲	۷۱۵	۲۲۰	۲۲۹	۴۴۹	۵۷۳	۵۹۱	۱۱۶۴	اسکو
۴۷۶	۵۳۰	۱۰۰۶	۹۹۰	۱۱۴۹	۲۱۳۹	۱۴۶۶	۱۶۷۹	۳۱۴۵	اهر
۸۱۵	۸۱۸	۱۶۳۳	۲۲۲	۲۶۷	۴۸۹	۱۰۳۷	۱۰۸۵	۲۱۲۲	بستان آباد
۴۵۱	۵۴۵	۹۹۶	۷۶۹	۸۶۲	۱۶۳۱	۱۲۲۰	۱۴۰۷	۲۶۲۷	بناب
۹۷۷	۱۰۴۹	۲۰۲۶	۱۴۱۹۹	۱۵۴۱۵	۲۹۶۱۴	۱۵۱۷۶	۱۶۴۶۴	۳۱۶۴۰	تبریز
۹۸	۱۱۵	۲۱۳	۳۹۸	۳۹۴	۷۹۲	۴۹۶	۵۰۹	۱۰۰۵	جلفا
۲۷۵	۲۹۴	۵۶۹	۷۲	۶۲	۱۳۴	۳۴۷	۳۵۶	۷۰۳	چاراویماق
۲۴۱	۲۸۱	۵۲۲	۱۵	۱۴	۲۹	۲۵۶	۲۹۵	۵۵۱	خداآفرین
۶۹۷	۷۲۹	۱۴۲۶	۴۹۶	۵۳۹	۱۰۳۵	۱۱۹۳	۱۲۶۸	۲۴۶۱	سراب
۴۲۷	۴۵۷	۸۸۴	۵۰۹	۵۶۹	۱۰۷۸	۹۳۶	۱۰۲۶	۱۹۶۲	شیستر
۳۵۷	۳۹۴	۷۵۱	۲۵۵	۳۰۲	۵۵۷	۶۱۲	۶۹۶	۱۳۰۸	عجب‌شیر
۲۹۲	۳۶۰	۶۵۲	۱۲۵	۱۱۴	۲۳۹	۴۱۷	۴۷۴	۸۹۱	کلیبر
۷۹۱	۷۸۴	۱۵۷۵	۱۵۰۱	۱۶۳۲	۳۱۳۳	۲۲۹۲	۲۴۱۶	۴۷۰۸	مراغه
۷۵۵	۷۸۸	۱۵۴۳	۱۳۸۴	۱۴۵۷	۲۸۴۱	۲۱۳۹	۲۲۴۵	۴۳۸۴	مرند
۶۸۶	۸۷۷	۱۵۶۳	۳۵۷	۴۱۶	۷۷۳	۱۰۴۳	۱۲۹۳	۲۳۳۶	ملکان
۵۵۰	۵۳۰	۱۰۸۰	۱۰۲۵	۱۰۹۹	۲۱۲۴	۱۵۷۵	۱۶۲۹	۳۲۰۴	میانه
۳۵۹	۳۹۵	۷۵۴	۵۴	۵۵	۱۰۹	۴۱۳	۴۵۰	۸۶۳	ورزقان
۳۷۹	۴۰۳	۷۸۲	۳۵۹	۳۶۵	۷۲۴	۷۳۸	۷۶۸	۱۵۰۶	هریس
۳۵۳	۳۵۹	۷۱۲	۲۲۹	۲۰۳	۴۳۲	۵۸۲	۵۶۲	۱۱۴۴	هشترود

مأخذ - اداره کل ثبت‌احوال استان آذربایجان شرقی

۱۹-۲- فوت ثبت شده برحسب جنس در نقاط شهری و روستایی

نقاط روستایی	نقاط شهری	جمع			سال و شهرستان
		زن	مرد	مرد و زن	
۱۱۲۷۲	۱۹۱۳۵	۱۴۷۴۴	۱۵۶۶۳	۳۰۴۰۷	۱۳۸۰
۷۱۳۰	۱۴۳۳۰	۹۴۸۷	۱۱۹۷۳	۲۱۴۶۰	۱۳۸۵
۶۵۰۲	۱۴۷۶۳	۹۶۶۸	۱۱۵۹۷	۲۱۲۶۵	۱۳۹۰
۶۴۵۲	۱۴۷۹۳	۹۷۰۷	۱۱۵۳۸	۲۱۲۴۵	۱۳۹۱
۶۳۵۷	۱۶۳۴۸	۱۰۴۷۹	۱۲۲۲۶	۲۲۷۰۵	۱۳۹۲
۶۹۵۸	۱۵۹۷۰	۱۰۹۶۴	۱۱۹۶۴	۲۲۹۲۸	۱۳۹۳
۶۳۴۸	۱۵۹۲۶	۱۰۰۵۵	۱۲۲۲۹	۲۲۳۳۷	۱۳۹۴ ^(۱)
۶۴۹۴	۱۵۴۰۹	۹۸۹۲	۱۲۰۱۱	۲۱۹۰۳	۱۳۹۵
۲۴۱	۴۲۳	۲۸۸	۳۷۶	۶۶۴	آذرشهر
۲۵۰	۲۰۴	۲۰۴	۲۵۰	۴۵۴	اسکو
۲۷۷	۵۴۳	۳۷۷	۴۴۳	۸۲۰	اهر
۴۸۲	۱۰۶	۲۹۰	۲۹۸	۵۸۸	بستان آباد
۲۶۴	۴۲۳	۲۸۲	۴۰۵	۶۸۷	بناب
۶۱۹	۹۴۶۸	۴۴۳۹	۵۶۴۸	۱۰۰۸۷	تبریز
۱۳۲	۲۱۵	۱۷۱	۱۷۶	۳۴۷	جلفا
۱۳۶	۳۴	۹۰	۸۰	۱۷۰	چاراویماق
۱۹۵	۱۳	۸۳	۱۲۵	۲۰۸	خداآفرین
۴۴۹	۳۳۶	۳۶۷	۴۱۸	۷۸۵	سراب
۴۷۶	۳۷۹	۴۳۷	۴۱۸	۸۵۵	شبستر
۲۲۴	۱۳۸	۱۵۶	۲۰۶	۳۶۲	عجب شیر
۲۳۷	۶۱	۱۵۲	۱۴۶	۲۹۸	کلیبر
۴۴۶	۹۹۵	۶۶۴	۷۷۷	۱۴۴۱	مراغه
۵۵۶	۸۳۸	۶۵۱	۷۴۳	۱۳۹۴	مرند
۳۰۳	۲۱۶	۲۱۷	۳۰۲	۵۱۹	ملکان
۵۲۹	۶۴۴	۵۰۸	۶۶۵	۱۱۷۳	میانه
۲۰۶	۲۶	۱۰۱	۱۳۱	۲۳۲	ورزقان
۲۳۲	۲۱۷	۲۲۸	۲۲۱	۴۴۹	هریس
۲۴۰	۱۳۰	۱۸۷	۱۸۳	۳۷۰	هشترود

۱- اختلاف در سر جمع با اجزا در تفکیک سن و جنس، مجهول الهویه بودن متوفی در برخی اسناد فوت ثبت شده می باشد.
 مأخذ - اداره کل ثبت احوال استان آذربایجان شرقی

۲۰-۲- فوت جاری ثبت شده برحسب جنس و گروه های سنی در نقاط شهری و روستایی:

۱۳۹۵

نقاط روستایی			نقاط شهری			جمع			گروه سنی
زن	مرد	مرد و زن	زن	مرد	مرد و زن	زن	مرد	مرد و زن	
۲۵۱۸	۳۳۶۰	۵۸۷۸	۶۳۸۴	۸۲۶۰	۱۴۶۴۴	۸۹۰۲	۱۱۶۲۰	۲۰۵۲۲	جمع
۶۷	۶۷	۱۳۴	۱۴۳	۱۸۱	۳۲۴	۲۱۰	۲۴۸	۴۵۸	کمتر از یک ساله
۳۰	۳۴	۶۴	۳۹	۶۸	۱۰۷	۶۹	۱۰۲	۱۷۱	۱-۴ ساله
۱۴	۲۰	۳۴	۲۳	۴۳	۶۶	۳۷	۶۳	۱۰۰	۵-۹ ساله
۱۵	۱۴	۲۹	۲۴	۴۱	۶۵	۳۹	۵۵	۹۴	۱۰-۱۴ ساله
۲۱	۲۵	۴۶	۴۱	۱۰۲	۱۴۳	۶۲	۱۲۷	۱۸۹	۱۵-۱۹ ساله
۲۴	۵۳	۷۷	۳۰	۱۲۰	۱۵۰	۵۴	۱۷۳	۲۲۷	۲۰-۲۴ ساله
۳۹	۶۴	۱۰۳	۶۹	۱۶۶	۲۳۵	۱۰۸	۲۳۰	۳۳۸	۲۵-۲۹ ساله
۴۱	۷۸	۱۱۹	۷۸	۲۱۲	۲۹۰	۱۱۹	۲۹۰	۴۰۹	۳۰-۳۴ ساله
۳۶	۷۱	۱۰۷	۱۰۲	۲۱۰	۳۱۲	۱۳۸	۲۸۱	۴۱۹	۳۵-۳۹ ساله
۴۶	۸۰	۱۲۶	۱۱۲	۲۳۴	۳۴۶	۱۵۸	۳۱۴	۴۷۲	۴۰-۴۴ ساله
۵۵	۱۰۶	۱۶۱	۱۶۲	۳۰۸	۴۷۰	۲۱۷	۴۱۴	۶۳۱	۴۵-۴۹ ساله
۶۶	۱۲۸	۱۹۴	۱۹۳	۳۸۰	۵۷۳	۲۵۹	۵۰۸	۷۶۷	۵۰-۵۴ ساله
۸۵	۱۸۷	۲۷۲	۳۰۳	۵۵۵	۸۵۸	۳۸۸	۷۴۲	۱۱۳۰	۵۵-۵۹ ساله
۱۳۱	۱۸۴	۳۱۵	۳۷۳	۶۰۵	۹۷۸	۵۰۴	۷۸۹	۱۲۹۳	۶۰-۶۴ ساله
۱۶۳	۲۰۴	۳۶۷	۴۴۲	۶۰۱	۱۰۴۳	۶۰۵	۸۰۵	۱۴۱۰	۶۵-۶۹ ساله
۲۳۵	۳۲۳	۵۵۸	۶۲۵	۷۱۸	۱۳۴۳	۸۶۰	۱۰۴۱	۱۹۰۱	۷۰-۷۴ ساله
۱۴۲۳	۱۶۹۱	۳۱۱۴	۳۴۵۲	۳۵۰۵	۶۹۵۷	۴۸۷۵	۵۱۹۶	۱۰۰۷۱	۷۵ ساله و بیشتر
۲۷	۳۱	۵۸	۱۷۳	۲۱۱	۳۸۴	۲۰۰	۲۴۲	۴۴۲	نامشخص

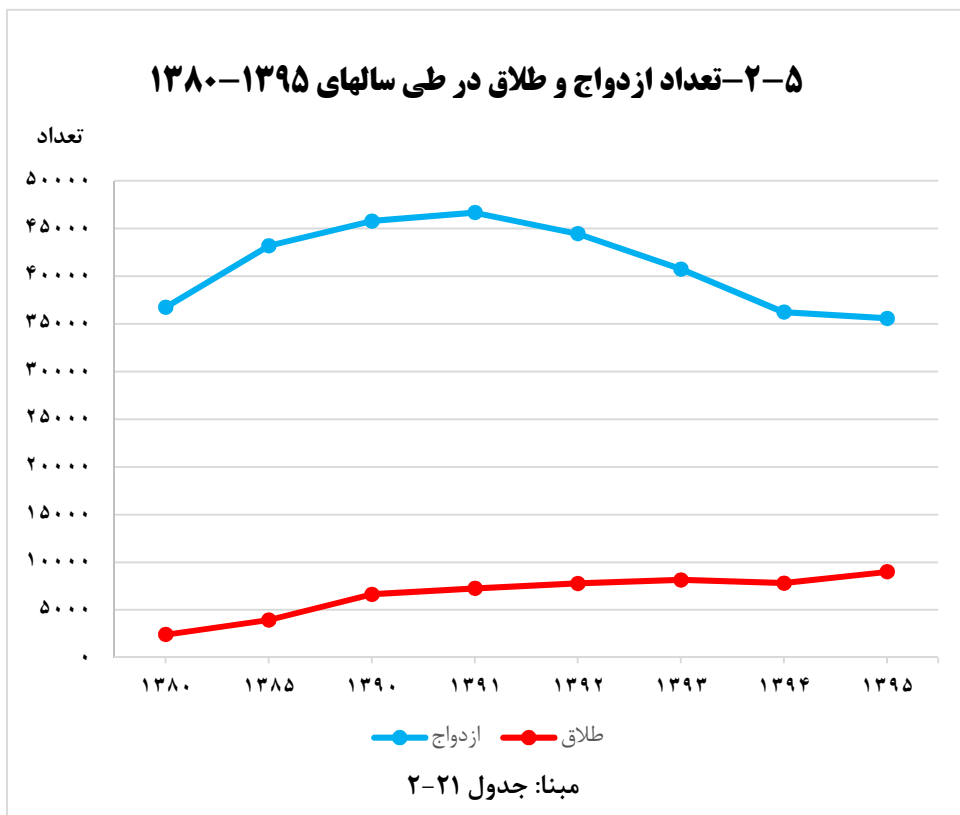
مأخذ - اداره کل ثبت احوال استان آذربایجان شرقی

۲۱-۲ ازدواج و طلاق ثبت شده در نقاط شهری و روستایی

نقاط روستایی		نقاط شهری		جمع		سال و شهرستان
ازدواج	طلاق	ازدواج	طلاق	ازدواج	طلاق	
۲۲۰	۱۲۰۵۸	۲۱۹۸	۲۴۶۸۶	۲۴۱۸	۳۶۷۴۴	۱۳۸۰
۶۸۰	۱۵۰۱۴	۳۲۶۴	۲۸۱۷۴	۳۹۴۴	۴۳۱۸۸	۱۳۸۵
۱۴۶۲	۱۵۹۵۰	۵۱۶۷	۲۹۸۲۰	۶۶۲۹	۴۵۷۷۰	۱۳۹۰
۷۴۸	۹۸۰۸	۶۵۰۷	۳۶۸۵۴	۷۲۵۵	۴۶۶۶۲	۱۳۹۱
۳۳۹	۵۳۵۷	۷۴۳۳	۳۹۰۸۱	۷۷۷۲	۴۴۴۳۸	۱۳۹۲
۷۵۴	۷۲۲۷	۷۳۹۱	۳۳۵۰۴	۸۱۴۵	۴۰۷۳۱	۱۳۹۳
۱۱۴۲	۹۱۴۵	۶۶۶۸	۲۷۰۷۷	۷۸۱۰	۳۶۲۲۲	۱۳۹۴
۷۹۹	۵۰۴۳	۸۱۹۸	۳۰۵۲۲	۸۹۹۷	۳۵۵۶۵	۱۳۹۵
۶۶	۳۵۳	۱۵۳	۸۱۰	۲۱۹	۱۱۶۳	آذرشهر
۲۷	۱۱۰	۳۵۵	۶۷۳	۳۸۲	۷۸۳	اسکو
۸	۷۹	۳۲۵	۱۶۲۹	۳۳۳	۱۷۰۸	اهر
۱۰۰	۳۹۴	۱۷۱	۵۴۰	۲۷۱	۹۳۴	بستان آباد
۲۶	۱۳۶	۲۷۹	۱۱۳۳	۳۰۵	۱۲۶۹	بناب
۱۰۹	۵۵۷	۴۸۹۳	۱۴۶۶۷	۵۰۰۲	۱۵۲۲۴	تبریز
۰	۷۴	۰	۳۸۴	۰	۴۵۸	جلفا
۰	۳۵۵	۰	۱۰۶	۰	۴۶۱	چاراویماق
۰	۲۴۳	۰	۷۱	۰	۳۱۴	خداآفرین
۱۷	۹۹	۱۵۲	۱۴۱۸	۱۶۹	۱۵۱۷	سراب
۵۲	۳۱۷	۱۵۱	۷۹۲	۲۰۳	۱۱۰۹	شیبستر
۰	۱۰۷	۰	۵۶۸	۰	۶۷۵	عجب شیر
۶۳	۱۸۵	۸۳	۳۸۶	۱۴۶	۵۷۱	کلیبر
۷۷	۴۹۲	۵۵۲	۱۹۹۳	۶۲۹	۲۴۸۵	مراغه
۱۲۵	۴۳۲	۴۰۵	۱۸۹۰	۵۳۰	۲۳۲۲	مرند
۴۹	۳۰۶	۲۱۷	۱۰۱۵	۲۶۶	۱۳۲۱	ملکان
۵۱	۳۴۱	۳۴۶	۱۴۴۹	۳۹۷	۱۷۹۰	میانه
۰	۲۹۹	۰	۱۹۶	۰	۴۹۵	ورزقان
۰	۶۳	۷	۳۱۹	۷	۳۸۲	هریس
۲۹	۱۰۱	۱۰۹	۴۸۳	۱۳۸	۵۸۴	هشترود

-شهرستان های عجب شیر، جلفا، ورزقان، چاراویماق، خداآفرین فاقد دفترخانه طلاق می باشند آمار طلاق آنها ناشی از ثبت طلاق بهنگام تعویض شناسنامه می باشد.

مآخذ- اداره کل ثبت احوال استان آذربایجان شرقی



۲-۲- ازدواج و طلاق ثبت شده بر حسب اختلاف سن زوج نسبت به سن زوجه: ۱۳۹۵

طلاق	ازدواج	اختلاف سن
۸۹۹۷	۳۵۵۶۵	کل
۱۵۸	۴۶۶	بیش از ۲۰ سال بزرگتر
۱۲۷	۵۴۶	(۲۰-۱۶) سال بزرگتر
۸۰۲	۴۰۸۹	(۱۵-۱۱) سال بزرگتر
۳۹۱	۱۷۸۶	۱۰ سال بزرگتر
۴۸۷	۲۲۱۰	۹ سال بزرگتر
۵۷۲	۲۵۱۸	۸ سال بزرگتر
۵۹۸	۲۶۱۶	۷ سال بزرگتر
۶۹۵	۲۶۳۷	۶ سال بزرگتر
۷۳۳	۲۶۴۶	۵ سال بزرگتر
۷۷۲	۲۶۲۴	۴ سال بزرگتر
۷۱۸	۲۵۴۲	۳ سال بزرگتر
۵۷۸	۲۳۱۱	۲ سال بزرگتر
۵۶۲	۲۰۴۳	۱ سال بزرگتر
۸۵۵	۳۲۸۳	بدون اختلاف سن
۲۶۴	۹۰۲	۱ سال کوچکتر
۱۶۹	۶۳۱	۲ سال کوچکتر
۱۴۰	۴۳۷	۳ سال کوچکتر
۹۹	۳۳۹	۴ سال کوچکتر
۷۶	۲۴۳	۵ سال کوچکتر
۵۵	۱۶۷	۶ سال کوچکتر
۴۲	۱۵۶	۷ سال کوچکتر
۲۷	۸۲	۸ سال کوچکتر
۱۷	۸۵	۹ سال کوچکتر
۱۸	۵۶	۱۰ سال کوچکتر
۳۰	۱۲۰	(۱۵-۱۱) سال کوچکتر
۱۱	۲۵	(۲۰-۱۶) سال کوچکتر
۱	۵	بیش از ۲۰ سال کوچکتر

مأخذ - اداره کل ثبت احوال استان آذربایجان شرقی

۲۳-۲- تعداد طلاق ثبت شده برحسب طول مدت ازدواج : ۱۳۹۵

شرح	جمع	کمتر از ۱ سال	۱-۲ سال	۲-۳ سال	۳-۴ سال	۴-۱۰ سال	۱۰-۱۵ سال	۱۵ سال و بیشتر
۱۳۸۰
۱۳۸۵
۱۳۹۰
۱۳۹۱	۷۲۵۵	۱۲۵۷	۱۰۵۲	۷۵۶	۵۴۵	۱۸۳۲	۷۵۷	۱۰۵۶
۱۳۹۲	۷۷۷۲	۱۴۲۴	۱۱۳۶	۷۹۵	۵۶۳	۱۹۴۷	۸۱۸	۱۰۸۹
۱۳۹۳	۸۱۴۵	۱۵۲۶	۱۱۳۷	۸۶۶	۶۴۰	۱۹۷۱	۸۳۷	۱۱۶۸
۱۳۹۴	۷۸۱۰	۱۳۰۹	۱۱۰۸	۸۳۶	۵۷۴	۱۹۷۶	۸۰۰	۱۲۰۷
۱۳۹۵	۸۹۹۷	۱۲۶۳	۱۱۶۶	۹۶۸	۷۷۰	۲۲۸۲	۱۰۳۸	۱۵۱۰
آذرشهر	۲۱۹	۳۲	۳۲	۳۴	۱۷	۵۳	۲۲	۲۹
اسکو	۳۸۲	۴۷	۴۵	۳۷	۳۵	۱۰۵	۴۷	۶۶
اهر	۳۳۳	۸۲	۵۸	۳۹	۳۳	۶۹	۱۸	۳۴
بستان آباد	۲۷۱	۲۸	۵۰	۳۲	۳۰	۶۷	۳۱	۳۳
بناب	۳۰۵	۳۸	۳۴	۳۹	۳۱	۸۲	۳۵	۴۶
تبریز	۵۰۰۲	۶۷۳	۵۹۸	۵۰۷	۳۹۰	۱۲۵۲	۶۳۲	۹۵۰
جلفا
چاراویماق
خداآفرین
سراب	۱۶۹	۳۲	۲۳	۱۵	۱۸	۵۲	۱۶	۱۳
شبستر	۲۰۳	۳۹	۳۱	۱۴	۱۷	۵۲	۲۰	۳۰
عجبشیر
کلیدر	۱۴۶	۲۵	۲۶	۲۴	۱۲	۴۲	۵	۱۲
مراغه	۶۲۹	۶۳	۶۴	۷۶	۶۰	۱۸۱	۸۱	۱۰۴
مرند	۵۳۰	۸۳	۶۹	۵۸	۵۲	۱۲۹	۶۵	۷۴
ملکان	۲۶۶	۴۰	۶۲	۲۶	۲۲	۶۶	۲۱	۲۹
میانه	۳۹۷	۵۹	۵۵	۴۱	۳۲	۱۰۳	۳۵	۷۲
ورزقان
هریس	۷	۳	۱	۱	۲	.	.	.
هشترود	۱۳۸	۱۹	۱۸	۲۵	۱۹	۲۹	۱۰	۱۸

مأخذ - اداره کل ثبت احوال استان آذربایجان شرقی