

مقدمه

اطلاعات این فصل شامل نیروی انسانی شاغل در وزارت بهداشت، درمان و آموزش پزشکی (بخش دولتی)، نیروی انسانی شاغل در بخش دامپزشکی کشور و تأسیسات و تجهیزات بهداشتی و درمانی بخش خصوصی و دولتی زیرمجموعه وزارت بهداشت، درمان و آموزش پزشکی و سازمان دامپزشکی کل کشور می‌باشد. همچنین اطلاعات فرآورده‌های خونی تولیدشده و توزیع‌شده بین مراکز درمانی نیز در این فصل گنجانده شده است. جمع‌آوری آمارهای مربوط به فعالیت‌های بهداشتی و درمانی کشور برای نخستین بار در سال ۱۳۳۵، توسط وزارت بهداشتی سابق آغاز شد و تا سال ۱۳۶۴ توسط وزارتخانه مذکور ادامه یافت.

در سال ۱۳۶۴، با ادغام دانشگاه‌های علوم پزشکی و بیمارستان‌های وابسته به آن، وزارت بهداشتی سابق در قالب تشکیلات جدید و بانام "وزارت بهداشت، درمان و آموزش پزشکی" وظیفه جمع‌آوری و ارائه آمار فعالیت‌های بهداشتی و درمانی را عهده‌دار شده و از آن زمان تاکنون، به‌طور مستمر به انجام این امر اقدام نموده است.

شایان‌ذکر است، تهیه آمار مربوط به پزشکان شاغل در بخش خصوصی، در حال حاضر توسط سازمان نظام پزشکی کشور صورت می‌گیرد که به علت موانع و مشکلات موجود در زمینه‌ی ارائه آمار بهنگام در این مورد، درج آن تاکنون در سالنامه آماری کشور میسر نشده‌است.

آمار تأسیسات و تجهیزات بهداشتی و درمانی مندرج در این فصل، مربوط به مؤسساتی است که حداقل ۶ ماه از سال، فعال بوده‌اند و شامل مؤسسات بهداشتی و درمانی نیروهای مسلح نمی‌شود.

تعاریف و مفاهیم

پزشک: به افرادی اطلاق می‌شود که تحصیلات پزشکی را در یکی از دانشگاه‌های داخل یا خارج از کشور به پایان رسانیده و به اخذ پایان‌نامه نائل شده‌اند و مدارک آنان مورد تأیید وزارت بهداشت، درمان و آموزش پزشکی است.

آمار پزشکان شامل پزشک عمومی، دندان‌پزشک، داروساز، دکترای علوم آزمایشگاهی، دکترای تخصصی، پزشک متخصص و پزشک فوق تخصص می‌باشد.

تخصص دندانپزشکی: ارتودنسی، اندودنتیکس، آسیب‌شناسی دهان و دندان، بیماری‌های فک و دهان و دندان، پاتولوژی فک و صورت، پروتز دندانی، پرپودنتولوژی، جراحی دهان و فک و صورت، دندانپزشکی ترمیمی، دندانپزشکی اطفال.

تخصص داروسازی: داروسازی، داروسازی صنعتی، فارماکولوژی، فارماسوتیکس، فارماکوگنوزی.

پیراپزشک: به غیرپزشکی که در زمینه بهداشت و درمان فعالیت داشته باشد، اطلاق می‌شود.

بهورز (بهداشتیار): به فردی اطلاق می‌شود که بومی و مقیم روستا می‌باشد و با حداقل سواد دوره ابتدایی، دوره دوساله آموزش عملی و نظری مربوط را گذرانده است.

تخت ثابت: به تختی در بیمارستان گفته می‌شود که هنگام تصویب طرح ساخت بیمارستان و یا تصویب طرح توسعه آن برای بیمارستان در نظر گرفته می‌شود.

تخت فعال: به تختی در بیمارستان گفته می‌شود که دارای امکانات تشخیصی، درمانی، پشتیبانی، خدماتی و پرسنلی و آماده بستری کردن بیمار باشد.

مؤسسات درمانی: به تمامی مراکز درمانی اعم از بیمارستان، زایشگاه و آسایشگاه که مجهز به تخت درمانی باشند، مؤسسه درمانی اطلاق می‌شود. این مؤسسات به سه گروه زیر تقسیم می‌شود:

- مؤسسات درمانی وابسته به وزارت بهداشت، درمان و آموزش پزشکی.

- مؤسسات درمانی خصوصی.

- سایر مؤسسات درمانی، مانند مؤسسات درمانی وابسته به سازمان تأمین اجتماعی، مؤسسات خیریه، بنیاد شهید، بانک ملی و غیره.

بیمارستان: مکانی است که با اخذ مجوز از وزارت بهداشت درمان و آموزش پزشکی با استفاده از امکانات تشخیصی، درمانی، بهداشتی، آموزشی و پژوهشی به منظور درمان و بهبودی بیماران سرپایی و بستری به صورت شبانه‌روزی تأسیس می‌گردد و به بیمارستان عمومی و تک تخصصی تقسیم می‌شود.

زایشگاه: واحدی است که حداقل دارای ۱۵ تخت، پزشک متخصص در امر زنان و زایمان و یک اتاق عمل باشد.

آسایشگاه: واحدی است که حداقل دارای ۱۵ تخت و تسهیلات و خدمات عمومی لازم بوده و دارای یک یا چندین بخش اختصاصی همراه با گروه پزشکان متخصص در رشته‌های مربوط باشد، مانند آسایشگاه روانی، مجذوبین، معلولین و معتادین.

پایگاه بهداشت: واحدی مستقر در مناطق روستایی با بیش از ۶۰۰۰ نفر جمعیت و کلیه مناطق شهری است و جمعیتی حدود ۱۲۵۰۰ نفر پوشش می‌دهد. پرسنل در آن شامل ماما، کاردان بهداشتی زن، کاردان بهداشتی مرد و خدمتگزار است.

تسهیلات زبمانی: واحدی مستقر در روستا و در جوار مراکز بهداشتی و درمانی روستایی است که دارای حداقل ۳ نفر کاردان مامایی، ۳ نفر تمیزکار و یک راننده آمبولانس که ۲۴ ساعته به زایمان‌های طبیعی کمک کرده و موارد پیچیده را به نزدیک‌ترین بخش بیمارستانی اعزام می‌دارد.

مراکز بهداشتی و درمانی: شامل درمانگاه، کلینیک، پلی کلینیک و مرکز بهداشت است. فعالیت مرکز بهداشت عموماً انجام واکسیناسیون و در مواردی توأم با خدمات درمانی است.

مراکز بهداشتی و درمانی مستقل: به مراکزی اطلاق می‌شود که دارای مدیریت، حسابداری و محل فعالیت مستقل باشد.

مراکز بهداشتی و درمانی غیرمستقل: به مراکزی اطلاق می‌شود که معمولاً در داخل یا جنب مؤسسات درمانی قرار دارد و دارای مدیریت، حسابداری و مکان فعالیت مستقل نمی‌باشد و از نظر کارکنان و اعتبارات نیز، از مؤسسه مادر تغذیه می‌شود.

خانه بهداشت: واحدی مستقر در روستاست که غالباً چند روستای دیگر (روستاهای قمر) را نیز پوشش می‌دهد. جمعیت تحت پوشش هر خانه بهداشت با ۲ مجوز (زن و مرد) حدود ۲۰۰۰ نفر است به‌ورزان زن و مرد، کارکنان خانه بهداشت هستند که بومی بودن آن‌ها (اسکان در روستای اصلی یا روستاهای قمر) از شرایط ضروری است.

آزمایشگاه تشخیص پزشکی: واحدی است که بر طبق مجوز وزارت بهداشت، درمان و آموزش پزشکی تأسیس شده و در آن آزمایش‌های بیولوژیک، میکروبیولوژی، سرولوژی، بیوشیمیایی، ایمنوهماتولوژی، خون‌شناسی، بیوفیزیکی، سلول‌شناسی، بافت‌شناسی، ژنتیک سلولی و مولکولی و سایر آزمایش‌ها بر روی مواد و نمونه‌های حاصل از بدن انسان باهدف به دست آمدن اطلاعات جهت تشخیص، پیشگیری یا پیگیری درمان و یا ارزیابی و سنجش سلامت انجام می‌شود و شامل دو بخش بالینی و تشریحی است.

مراکز توان‌بخشی: به‌تمامی واحدهای درمانی اطلاق می‌شود که صرفاً کار درمان فیزیکی بدن را انجام می‌دهند. این مؤسسات، شامل فیزیوتراپی، کاردرمانی، گفتاردرمانی، شنوایی‌سنجی، بینایی‌سنجی و ارتوپدی فنی می‌باشد و نحوه استقرار آن به دو صورت مستقل و غیرمستقل است. آن دسته از توان‌بخشی‌هایی که در داخل یک بیمارستان یا یک درمانگاه باشد، "غیرمستقل" و توان‌بخشی‌هایی که

بدون وابستگی به هیچ مرکز دیگری عمل کند، "مستقل" نامیده می‌شود. آمار این بخش از سال ۱۳۷۶، در سالنامه آماری کل کشور درج شده است.

مؤسسات تشخیصی، درمانی، هسته‌ای: تشخیص و درمان بیماری‌ها با استفاده از انرژی به صورت اشعه است که توسط پزشکان متخصص پرتونگاری، تکنسین‌های پرتونگاری و کارمندان تجربی واجد شرایط خاص و دارای مجوز از وزارت بهداشت، درمان و آموزش پزشکی، انجام می‌شود. در این فصل، منظور از مرکز پرتونگاری، محل انجام آزمایش‌های پرتوشناسی و ارائه خدمات پرتونگاری است که صلاحیت آن به تأیید وزارت بهداشت، درمان و آموزش پزشکی رسیده باشد.

داروخانه: مؤسسه‌ای است پزشکی که با اخذ پروانه مخصوص از کمیسیون قانونی ماده ۲۰، تأسیس شده و با داشتن مسئول فنی واجد شرایط به ارائه خدمات دارویی و عرضه دارو، شیر خشک، مکمل غذایی رژیمی، غذاهای کمکی شیرخواران، لوازم مصرفی پزشکی و فرآورده‌های آرایشی و بهداشتی مجاز مبادرت می‌نماید.

مراجعه‌کنندگان: منظور افراد مراجعه‌کننده به پایگاه‌ها و مراکز انتقال خون کشور جهت اهدای خون می‌باشد. به عبارت دیگر هر فردی که دریافت نموده است.

اهدای خون کامل: فرآیندی است که در طی آن افراد داوطلب و مراجعه‌کننده جهت اهدای خون، در صورتی که واجد شرایط لازم (طبق استاندارد علمی) برای این امر بوده و خون آن‌ها فاقد خطر و آسیب برای گیرنده و یا دهنده خون شناخته شود، نسبت به خون‌گیری از آن‌ها در کیسه‌های حاوی ماده ضد انعقاد و نگهدارنده CPDA-1 (Citrate Phosphate Dextrose Adenin) یا CPD (Citrate Phosphate Dextrose) اقدام می‌گردد.

اهداکننده مستمر: اهداکننده‌ای که فاصله اهدای خون وی با آخرین خون‌گیری قبلی کمتر از ۱۲ ماه باشد.

اهداکننده باسابقه: اهداکننده‌ای که فاصله اهدای خون وی با آخرین خون‌گیری قبلی بیشتر از ۱۲ ماه باشد.

اهداکننده بار اول: اهداکننده‌ای که برای اولین بار در یکی از مراکز انتقال خون موفق به اهدای خون می‌شود و سابقه هیچ‌گونه اهدای قبلی ندارد.

۱. با توجه به اضافه شدن جداول سازمان انتقال خون، تعاریف جدیدی مربوط به این جداول اضافه شده است.

گلبول قرمز متراکم (Red Blood Cells=RBC): بعد از جداسازی ۲۰۰ یا ۲۵۰ میلی لیتر پلاسما از خون، گلبول قرمز متراکم تهیه می شود و در دمای ۱ تا ۶ درجه سانتی گراد نگهداری می شود.

پلاسمای تازه منجمد (Fresh Frozen Plasma=FFP): پلاسمایی است که یا مستقیماً از خون کامل تهیه می شود یا از سانتریفوژ ثانویه PRP (Platel Pich Plasma) به دست می آید و در اسرع وقت فریز می شود. پلاسما از آب، حدود ۷٪ پروتئین و ۳٪ کربوهیدرات و چربی تشکیل شده است. حجم یک واحد پلاسما حاصل از خون کامل معمولاً ۲۰۰ تا ۲۵۰ میلی لیتر و این پلاسما را ۶ تا ۸ ساعت پس از جمع آوری خون بسته به نوع ماده ضد انعقاد باید تهیه و فریز نمود.

پلاکت کنسانتره (Random Platelets): پلاکتها از واحدهای خون کامل به وسیله دو مرحله سانتریفوژ تهیه می شود. واحدهای پلاکتی باید شامل حداقل 5.5×10^{10} پلاکت در میزان کافی پلاسما (معمولاً ۴۵ تا ۷۰ میلی لیتر) باشند. این واحدها می توانند به صورت منفرد مصرف شوند یا پولد شده (۴ تا ۶ عدد) و به صورت یک دوز پلاکتی برای گیرنده ارسال گردند.

گزیده اطلاعات

در سال ۱۳۹۵ تعداد ۵۰ بیمارستان فعال با ۸۰۹۳ تخت در سطح استان فعال بوده است. از این تعداد، ۴۱ موسسه و ۶۷۳۳ تخت مربوط به بخش دولتی بوده است. همچنین در این سال، تعداد ۵۲۴ مرکز بهداشتی و درمانی در سطح استان فعال بوده که سهم نقاط روستایی ۳۱.۳ درصد بوده است. در سال فوق، تعداد ۱۰۷۲ خانه بهداشت فعال در نقاط روستایی استان مشغول به ارائه خدمات بوده است. همچنین در این سال تعداد ۲۹۶۹ نفر، تحت عنوان بهورز، ماما و بهیار در این خانه‌های بهداشت روستایی مشغول به فعالیت بوده است. در سال ۱۳۹۵، تعداد ۲۱۸۰۷ نفر تحت عنوان پزشک، پیراپزشک، هیئت‌علمی و سایر کارکنان در دانشگاه‌های علوم پزشکی و خدمات بهداشتی درمانی مشغول به فعالیت بوده و سهم پزشکان برابر ۱۰.۶ درصد بوده است. در سال ۱۳۹۵، به تعداد ۲۷۴۵۲۸ مورد بازدید از مکان‌های تهیه، توزیع و نگهداری مواد غذایی انجام شده که از این تعداد ۳۲۳۳ واحد متخلف به دادگاه معرفی شده و ۳۴۸ واحد نیز تعطیل شده است.

تعداد افراد مراجعه‌کننده برای اهدای خون به سازمان انتقال خون استان در سال ۱۳۹۵، ۱۱۴۰۹۷ نفر بوده که ۱۶۹۸۲ نفر برای اولین بار جهت اهداء خون مراجعه نموده‌اند.

۱۷-۱- تعداد بیمارستان‌های فعال و تخت‌های ثابت موجود برحسب نوع وابستگی

تأمین اجتماعی		دانشگاه علوم پزشکی		جمع		سال و شهرستان
تخت ثابت	بیمارستان فعال	تخت ثابت	بیمارستان فعال	تخت ثابت	بیمارستان فعال	
...	...	۴۷۱۱	۲۷	۵۸۵۲	۳۶	۱۳۸۰
...	...	۴۳۷۵	۲۷	۵۷۵۲	۳۷	۱۳۸۵
...	...	۵۰۵۲	۲۸	۶۳۴۹	۳۹	۱۳۹۰
...	...	۵۰۴۶	۳۰	۶۵۵۵	۴۱	۱۳۹۱
...	...	۵۱۸۱	۳۳	۵۱۸۱	۴۴	۱۳۹۲
۴۰۶	۲	۶۱۳۰	۳۴	۷۹۷۴	۴۸	۱۳۹۳
۴۰۶	۲	۶۲۲۹	۳۶	۸۱۰۲	۵۰	۱۳۹۴
۳۹۷	۲	۶۲۲۹	۳۶	۸۰۹۳	۵۰	۱۳۹۵
.	.	۹۶	۱	۹۶	۱	آذرشهر
.	.	۱۰۰	۱	۱۰۰	۱	اسکو
.	.	۱۲۸	۱	۱۲۸	۱	اهر
.	.	۷۵	۱	۷۵	۱	بستان‌آباد
.	.	۲۱۴	۲	۲۱۴	۲	بناب
۳۹۷	۲	۴۰۹۳	۱۳	۵۹۵۷	۲۷	تبریز
.	.	۶۴	۱	۶۴	۱	جلفا
.	.	۳۲	۱	۳۲	۱	چاراویماق
.	خداآفرین
.	.	۱۳۵	۱	۱۳۵	۱	سراب
.	.	۱۲۱	۲	۱۲۱	۲	شبستر
.	.	۵۰	۱	۵۰	۱	عجب‌شیر
.	.	۹۶	۱	۹۶	۱	کلیبر
.	.	۲۶۷	۲	۲۶۷	۲	مراغه
.	.	۲۵۶	۲	۲۵۶	۲	مرند
.	.	۶۴	۱	۶۴	۱	ملکان
.	.	۲۴۶	۲	۲۴۶	۲	میانه
.	.	۳۲	۱	۳۲	۱	ورزقان
.	.	۶۴	۱	۶۴	۱	هریس
.	.	۹۶	۱	۹۶	۱	هشتروند



۱۷-۱- تعداد بیمارستان‌های فعال و تخت‌های ثابت موجود برحسب نوع وابستگی (دنباله)

خصوصی		خیریه		سایر نهادها و ارگان‌های دولتی		سال و شهرستان
تخت ثابت	بیمارستان فعال	تخت ثابت	بیمارستان فعال	تخت ثابت	بیمارستان فعال	
۴۲۱	۵	۰۰۰	۰۰۰	۷۲۰	۴	۱۳۸۰
۴۳۷	۵	۰۰۰	۰۰۰	۵۹۶	۵	۱۳۸۵
۵۳۹	۵	۰۰۰	۰۰۰	۷۵۸	۶	۱۳۹۰
۵۶۳	۵	۰۰۰	۰۰۰	۹۴۶	۶	۱۳۹۱
۵۵۸	۵	۰۰۰	۰۰۰	۸۲۳	۶	۱۳۹۲
۸۰۳	۶	۱۶۰	۱	۴۷۴	۵	۱۳۹۳
۸۰۳	۶	۱۶۰	۱	۵۰۴	۵	۱۳۹۴
۸۰۳	۶	۱۶۰	۱	۵۰۴	۵	۱۳۹۵
.	آذرشهر
.	اسکو
.	اهر
.	بستان‌آباد
.	بناب
۸۰۳	۶	۱۶۰	۱	۵۰۴	۵	تبریز
.	جلفا
.	چاراویماق
.	خدا آفرین
.	سراب
.	شبستر
.	عجب‌شیر
.	کلیبر
.	مراغه
.	مرند
.	ملکان
.	میانه
.	ورزقان
.	هریس
.	هشت‌رود

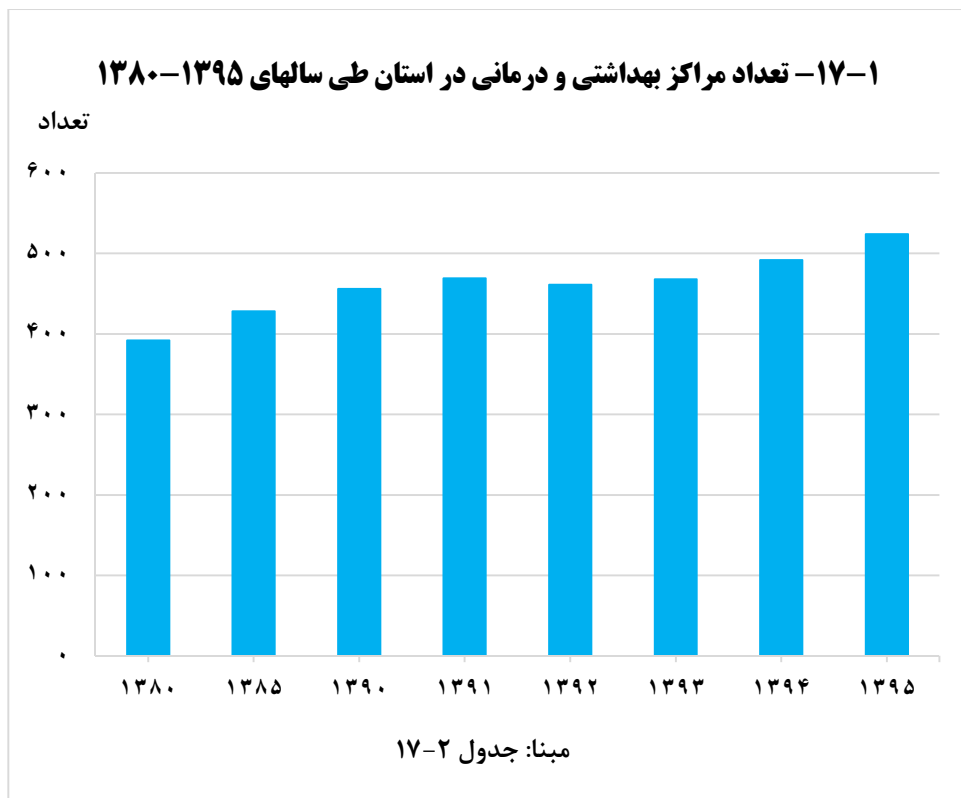
مأخذ- دانشگاه علوم پزشکی و خدمات بهداشتی درمانی استان آذربایجان شرقی

۱۷-۲- مراکز ارائه‌دهنده مراقبت‌های اولیه بهداشتی

خانه‌های بهداشت فعال	تسهیلات زایمانی	پایگاه بهداشت			مراکز بهداشتی و درمانی			سال و شهرستان
		روستایی	شهری	جمع	روستایی	شهری	جمع	
۱۰۳۶	۱۰۶	۲۸۶	۳۹۲	۱۳۸۰
۱۰۶۳	۱۲۲	۳۰۶	۴۲۸	۱۳۸۵
۱۰۶۷	۱۳۵	۳۲۱	۴۵۶	۱۳۹۰
۱۰۶۷	۱۳۵	۳۳۱	۴۶۹	۱۳۹۱
۱۰۰۲	۱۳۴	۳۲۷	۴۶۱	۱۳۹۲
۱۰۲۷	۱۴	۲۰	۴۶	۶۶	۱۳۲	۳۳۶	۴۶۸	۱۳۹۳
۱۰۷۲	۱۴	۲۱	۵۰	۷۱	۱۳۵	۳۵۷	۴۹۲	۱۳۹۴
۱۰۷۲	۱۴	۲۳	۱۹۶	۲۱۹ ^(۱)	۱۶۴	۳۶۰	۵۲۴	۱۳۹۵
۲۵	۰	۳	۵	۸	۵	۷	۱۲	آذرشهر
۲۷	۱	۱	۵	۶	۵	۱۱	۱۶	اسکو
۷۹	۱	۰	۱۱	۱۱	۹	۱۱	۲۰	اهر
۷۶	۰	۱	۳	۴	۳	۱۰	۱۳	بستان‌آباد
۲۲	۰	۳	۶	۹	۳	۱۶	۱۹	بناب
۴۸	۳	۸	۹۳	۱۰۱	۶۱	۱۵۵	۲۱۶	تبریز
۲۱	۰	۰	۵	۵	۴	۸	۱۲	جلفا
۳۳	۱	۰	۱	۱	۱	۶	۷	چاراویماق
۴۳	۰	۰	۱	۱	۱	۵	۶	خداآفرین
۷۸	۱	۱	۲	۳	۱۲	۱۱	۲۳	سراب
۵۸	۰	۰	۱۱	۱۱	۱۰	۱۵	۲۵	شبستر
۳۵	۰	۰	۳	۳	۲	۹	۱۱	عجب‌شیر
۴۹	۱	۰	۳	۳	۳	۵	۸	کلیبر
۷۱	۰	۳	۴	۷	۳	۱۱	۱۴	مراغه
۷۰	۲	۳	۱۴	۱۷	۱۴	۲۰	۳۴	مرند
۵۱	۰	۰	۴	۴	۳	۱۳	۱۶	ملکان
۱۲۱	۳	۰	۱۳	۱۳	۱۳	۲۶	۳۹	میانه
۴۹	۱	۰	۲	۲	۲	۸	۱۰	ورزقان
۴۱	۰	۰	۶	۶	۶	۵	۱۱	هریس
۷۵	۰	۰	۴	۴	۴	۸	۱۲	هشترود

(۱) شامل مجتمع‌های سلامت نیز می‌باشد.

مأخذ - دانشگاه علوم پزشکی و خدمات بهداشتی درمانی استان آذربایجان شرقی



۳-۱۷- تعداد آزمایشگاه تشخیص طبی، داروخانه، مؤسسات تشخیصی - درمانی هسته‌ای و

توان بخشی بر حسب نوع وابستگی

خصوصی	خیریه	دولتی			جمع	شرح
		سایر نهادها و ارگان‌های دولتی	تأمین اجتماعی	دانشگاه علوم پزشکی		
						آزمایشگاه تشخیص
						طبی
۹۰	۲۶	...	۱۴	۱۱۳	۲۴۳	۱۳۸۵
۱۰۸	۲۳	...	۱۴	۱۱۰	۲۵۵	۱۳۸۹
۱۲۱	۲۴	...	۱۴	۱۱۱	۲۷۰	۱۳۹۰
۱۲۱	۲۴	...	۱۴	۱۱۱	۲۷۰	۱۳۹۱
۱۲۹	۲۲	...	۱۴	۱۰۹	۲۶۵	۱۳۹۲
۱۳۲	۲۰	...	۱۴	۱۰۵	۲۶۷	۱۳۹۳
۱۳۹	۲	۱۱	۱۴	۱۰۶	۲۷۲	۱۳۹۴
۱۴۰	۲	۱۱	۱۴	۱۰۳	۲۷۰	۱۳۹۵
						داروخانه
۳۵۸	۲۲	...	۱۴	۴۴	۴۳۸	۱۳۸۵
۴۲۱	۱۲	...	۱۴	۳۲	۴۷۹	۱۳۸۹
۴۲۸	۲۱	...	۱۴	۳۴	۴۹۷	۱۳۹۰
۴۳۷	۲۱	...	۱۴	۳۲	۵۰۴	۱۳۹۱
۴۶۱	۲۲	...	۱۴	۲۸	۴۹۶	۱۳۹۲
۴۳۹	۲۲	...	۱۴	۳۴	۵۰۷	۱۳۹۳
۵۰۵	۱	۷	۱۳	۳۲	۵۵۸	۱۳۹۴
۵۲۶	۱	۷	۱۴	۳۲	۵۸۰	۱۳۹۵



۱۷- بهداشت و درمان _____ سالنامه آماری استان آذربایجان شرقی - ۱۳۹۵

۱۷-۳- تعداد آزمایشگاه تشخیص طبی، داروخانه، مؤسسات تشخیصی - درمانی هسته‌ای و

توان بخشی بر حسب نوع وابستگی (دنباله)

خصوصی	خیریه	دولتی			جمع	شرح
		سایر نهادها و ارگان‌های دولتی	تأمین اجتماعی	دانشگاه علوم پزشکی		
						مؤسسات تشخیصی، درمانی هسته‌ای
۵۰	۱۵	۴۷	۱۱۲	۱۳۸۵
۶۹	۱۶	۴۶	۱۳۱	۱۳۸۹
۷۳	۱۸	۴۹	۱۴۰	۱۳۹۰
۷۸	۱۹	۴۹	۱۴۶	۱۳۹۱
۷۶	۱۶	۴۷	۱۳۹	۱۳۹۲
۸۰	۱۶	۴۷	۱۴۳	۱۳۹۳
۸۷	۱	۹	۶	۴۷	۱۵۰	۱۳۹۴
۹۶	۱	۱۰	۷	۵۰	۱۶۴	۱۳۹۵
						مرکز توان بخشی
۳۶	۲۲	...	۱	۱۶	۷۵	۱۳۸۵
۶۰	۲۷	...	۱	۱۱	۹۹	۱۳۸۹
۶۷	۱۴	...	۱	۱۱	۸۳	۱۳۹۰
۷۳	۱۴	...	۱	۱	۸۹	۱۳۹۱
۸۲	۱۲	...	۱	۱	۹۲	۱۳۹۲
۸۳	۱۲	...	۱	۲	۹۸	۱۳۹۳
۱۰۵	۲	۱۲	۱	۲	۱۲۲	۱۳۹۴
۱۲۴	۳	۱۱	۱	۹	۱۴۸	۱۳۹۵

مأخذ- دانشگاه علوم پزشکی و خدمات بهداشتی درمانی استان آذربایجان شرقی

۴-۱۷- تعداد آزمایشگاه‌های تشخیص طبی، داروخانه‌ها، مؤسسات تشخیصی-درمانی

هسته‌ای و مراکز توان بخشی برحسب شهرستان: ۱۳۹۵

شرح	آزمایشگاه تشخیص طبی	داروخانه	مؤسسات تشخیصی-درمانی هسته‌ای	مرکز توان بخشی
کل استان	۲۷۰	۵۸۰	۱۶۴	۱۴۸
آذرشهر	۶	۱۳	۳	۳
اسکو	۵	۱۲	۱	۲
اهر	۱۰	۱۷	۴	۳
بستان‌آباد	۴	۷	۱	۳
بناب	۶	۱۵	۵	۴
تبریز	۱۴۹	۳۷۲	۱۰۷	۸۴
جلقا	۸	۹	۳	۳
چاراویماق	۲	۲	۱	۱
خداآفرین	۳	۱	۰	۰
سراب	۹	۱۳	۳	۵
شیستر	۱۰	۱۶	۵	۳
عجب‌شیر	۴	۶	۱	۲
کلیبر	۳	۴	۲	۰
مراغه	۱۳	۲۸	۱۱	۱۶
مرند	۱۱	۲۳	۵	۸
ملکان	۵	۷	۲	۱
میانه	۱۱	۲۱	۶	۹
ورزقان	۲	۳	۱	۰
هریس	۶	۶	۲	۰
هشترود	۳	۵	۱	۱

مأخذ - دانشگاه علوم پزشکی و خدمات بهداشتی درمانی استان آذربایجان شرقی

۱۷-۵- تعداد پایگاه‌های اورژانس پیش بیمارستانی ۱۱۵

سال و شهرستان	جمع	شهری	جاده‌ای
۱۳۸۰
۱۳۸۵
۱۳۹۰
۱۳۹۱
۱۳۹۲
۱۳۹۳	۹۱	۳۸	۵۵
۱۳۹۴	۱۰۱	۳۹	۶۲
۱۳۹۵	۱۰۵	۴۱	۶۴
آذرشهر	۴	۱	۳
اسکو	۷	۲	۵
اهر	۸	۱	۷
بستان‌آباد	۶	۱	۵
بناب	۱	۱	۰
تبریز	۲۲	۱۹	۳
جلفا	۳	۱	۲
چاراویماق	۳	۱	۲
خداآفرین	۳	۰	۳
سراب	۵	۱	۴
شبستر	۶	۱	۵
عجب‌شیر	۱	۱	۰
کلیدر	۳	۱	۲
مراغه	۳	۲	۱
مرند	۹	۲	۷
ملکان	۲	۱	۱
میانه	۷	۲	۵
ورزقان	۲	۱	۱
هریس	۶	۱	۵
هشترود	۴	۱	۳

مأخذ - دانشگاه علوم پزشکی و خدمات بهداشتی درمانی استان آذربایجان شرقی

۱۷-۶- تعداد تخت‌های فعال بخش‌های ویژه بیمارستانی

سال و شهرستان	جمع	روانی	سوختگی	مراقبت‌های ویژه (آی سی یو)	مراقبت بیماران قلبی (سی‌سی‌یو)	مراقبت‌های نوزادان (ان آی سی یو)
۱۳۸۰
۱۳۸۵
۱۳۹۰
۱۳۹۱
۱۳۹۲
۱۳۹۳	۱۱۷۴	۵۴۲	۵۰	۳۰۱	۱۷۹	۱۰۲
۱۳۹۴	۱۳۳۲	۵۹۷	۵۰	۳۶۰	۱۹۷	۱۲۸
۱۳۹۵	۱۴۷۷	۶۵۵	۵۰	۴۱۶	۲۲۰	۱۳۶
آذرشهر	۰	۰	۰	۰	۰	۰
اسکو	۱۰	۱۰	۰	۰	۰	۰
اهر	۱۴	۰	۰	۱۰	۴	۰
بستان‌آباد	۱۱	۱۱	۰	۰	۰	۰
بناب	۳۱	۸	۶	۴	۷	۶
تبریز	۱۲۸۶	۶۲۶	۴۴	۳۵۷	۱۵۳	۱۰۶
جلفا	۴	۰	۰	۴	۰	۰
چاراویماق	۰	۰	۰	۰	۰	۰
خداآفرین	۰	۰	۰	۰	۰	۰
سراب	۱۵	۰	۰	۶	۹	۰
شیبستر	۱۰	۰	۰	۴	۶	۰
عجب‌شیر	۴	۰	۰	۰	۴	۰
کلیبر	۴	۰	۰	۴	۰	۰
مراغه	۴۴	۰	۰	۱۲	۱۲	۲۰
مرند	۱۳	۰	۰	۶	۷	۰
ملکان	۱۲	۰	۰	۶	۶	۰
میانه	۱۳	۰	۰	۳	۶	۴
ورزقان	۰	۰	۰	۰	۰	۰
هریس	۰	۰	۰	۰	۰	۰
هشترود	۶	۰	۰	۰	۶	۰

مأخذ - دانشگاه علوم پزشکی و خدمات بهداشتی درمانی استان آذربایجان شرقی

۱۷-۷- کارکنان شاغل در دانشگاه علوم پزشکی و خدمات بهداشتی - درمانی برحسب گروه

شغلی در پایان سال

سال و شهرستان	جمع	پزشکان	پیراپزشکان	سایر کارکنان ^(۱)
۱۳۸۰	۱۲۶۸۳	۱۱۸۸	۷۸۷۶	۳۶۱۹
۱۳۸۵	۱۴۴۸۱	۱۸۴۵	۷۶۸۵	۴۳۸۴
۱۳۹۰	۱۸۳۱۴	۱۲۷۷	۱۱۰۱۳	۵۳۶۴
۱۳۹۱	۱۹۱۶۸	۱۵۶۵	۱۰۷۵۲	۶۱۷۸
۱۳۹۲	۱۸۸۱۳	۹۴۷	۱۱۵۰۲	۵۶۵۶
۱۳۹۳	۱۹۱۷۸	۱۰۶۹	۱۱۳۹۲	۸۳۳۴
۱۳۹۴	۲۲۱۶۶	۲۲۵۳	۱۳۱۹۵	۶۷۱۸
۱۳۹۵	۲۱۸۰۷	۲۳۲۰	۱۳۲۲۳	۶۲۶۴
آذرشهر	۴۲۳	۴۶	۳۰۳	۷۴
اسکو	۳۹۸	۶۴	۲۵۷	۷۷
اهر	۷۵۶	۵۸	۴۹۷	۲۰۱
بستان‌آباد	۴۵۲	۵۶	۲۹۲	۱۰۴
بناب	۸۳۰	۹۱	۵۴۰	۱۹۹
تبریز	۱۱۲۵۳	۱۱۲۶	۶۱۵۴	۳۹۷۳
جلفا	۳۶۰	۳۹	۲۲۴	۹۷
چاراویماق	۲۰۹	۲۹	۱۳۶	۴۴
خداآفرین	۱۶۲	۱۴	۱۱۲	۳۶
سراب	۷۹۹	۸۲	۵۴۷	۱۷۰
شبستر	۶۶۲	۶۵	۵۰۸	۸۹
عجب‌شیر	۳۳۵	۳۶	۲۲۴	۷۵
کلیدر	۳۴۴	۳۶	۲۲۱	۸۷
مراغه	۱۳۳۷	۱۵۷	۸۱۹	۳۶۱
مرند	۱۰۲۷	۱۴۴	۷۲۶	۱۵۷
ملکان	۴۹۵	۴۶	۳۳۷	۱۱۲
میانه	۹۴۵	۱۱۳	۶۲۶	۲۰۶
ورزقان	۲۳۰	۳۱	۱۵۸	۴۱
هریس	۳۳۱	۴۱	۲۲۷	۶۳
هشترود	۴۵۹	۴۶	۳۱۵	۹۸

(۱) کلیه کسانی که در گروه پزشکان و پیراپزشکان قرار نگرفته‌اند اعم از کارکنان پشتیبانی، خدماتی و... را شامل می‌شود.

مأخذ - دانشگاه علوم پزشکی و خدمات بهداشتی درمانی استان آذربایجان شرقی

۱۷-۸- پزشکان شاغل در دانشگاه‌های علوم پزشکی و خدمات بهداشتی - درمانی برحسب

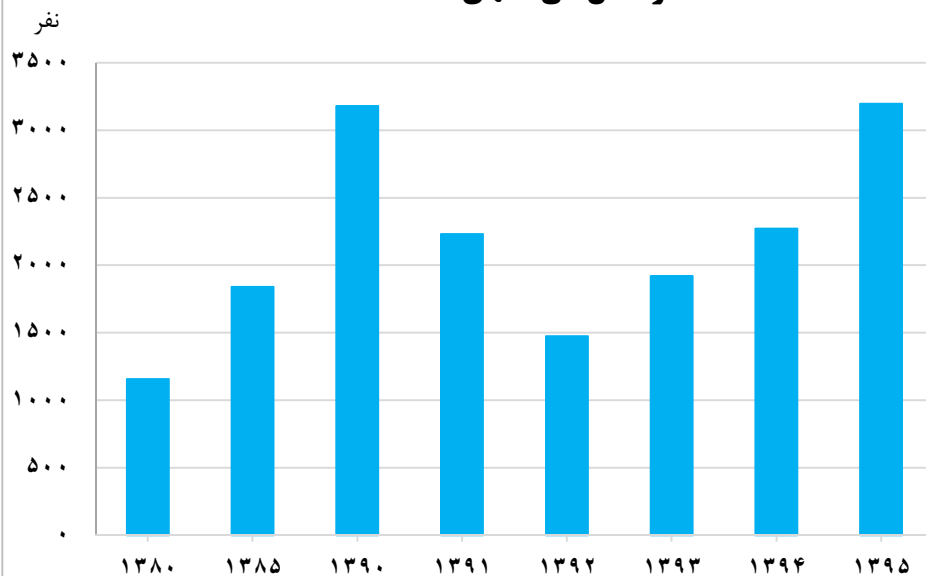
رشته و نوع تخصص

سال و شهرستان	جمع کل	پزشک عمومی	دندانپزشک	داروساز	دکترای علوم آزمایشگاهی	دکترای تخصصی	پزشک متخصص	پزشک فوق تخصص
۱۳۸۰	۱۱۵۷	۴۴۵	۳۹	۵۵	۶۱۸
۱۳۸۵	۱۸۴۰	۷۱۵	۱۲۰	۸۸	۹۱۷
۱۳۹۰	۳۱۷۹	۸۲۰	۱۵۹	۱۰۵	۲۰۹۵
۱۳۹۱	۲۲۳۲	۷۱۴	۱۹۶	۱۱۸	۱۲۰۴
۱۳۹۲	۱۴۷۵	۶۳۹	۲۱۲	۱۲۴	۵۰۰
۱۳۹۳	۱۹۲۰	۷۶۴	۲۱۱	۷۵	۱۲	۱۹۲	۵۵۸	۱۰۸
۱۳۹۴ ^(۱)	۲۲۷۱	۶۶۰	۲۱۷	۱۱۷	۴۰	...	۱۱۲۳	۱۱۴
۱۳۹۵	۳۱۹۷	۸۰۸	۳۹۵	۱۳۱	۱۱	۳۴۰	۱۳۹۷	۱۱۵
آذرشهر	۵۸	۲۵	۱۰	۲	.	.	۲۱	.
اسکو	۷۷	۳۰	۱۰	۳	.	.	۳۳	۱
اهر	۶۹	۲۲	۶	۴	.	۱	۳۵	۱
بستان‌آباد	۷۵	۳۵	۱۸	۱	.	.	۲۱	.
بناب	۱۰۰	۱۹	۶	۳	.	.	۷۲	.
تبریز	۱۷۷۹	۲۶۸	۲۲۹	۹۵	۸	۳۲۱	۷۴۸	۱۱۰
جلفا	۴۷	۱۴	۶	۲	.	.	۲۵	.
چاراویماق	۳۳	۱۵	۲	۲	.	.	۱۴	.
خداآفرین	۱۶	۱۴	۲
سراب	۹۱	۳۴	۵	۱	۱	۲	۴۸	.
شبستر	۶۶	۴۴	۱	.	.	.	۲۱	.
عجب‌شیر	۴۸	۱۷	۱۰	۲	.	.	۱۹	.
کلیبر	۴۳	۱۷	۶	۱	.	.	۱۹	.
مراغه	۱۸۳	۷۱	۵	۶	۱	۱۴	۸۳	۳
مرند	۱۶۷	۴۹	۲۰	۳	.	.	۹۵	.
ملکان	۶۵	۲۵	۱۶	۱	۱	۱	۲۱	.
میانه	۱۳۸	۴۳	۲۲	۲	.	۱	۷۰	.
ورزقان	۳۶	۲۱	۴	۱	.	.	۱۰	.
هریس	۵۲	۲۷	۱۰	۱	.	.	۱۴	.
هشترود	۵۴	۱۸	۷	۱	.	.	۲۸	.

(۱) اطلاعات دکترای تخصصی بصورت سرجمع در اطلاعات ستون پزشک متخصص درج شده است

مأخذ- دانشگاه علوم پزشکی و خدمات بهداشتی درمانی استان آذربایجان شرقی

**۱۷-۲- پزشکان شاغل در دانشگاههای علوم پزشکی و خدمات بهداشتی و درمانی
در استان طی سالهای ۱۳۸۰-۱۳۹۵**



مبنا: جدول ۸-۱۷

۹-۱۷- پیراپزشکان شاغل در دانشگاه‌های علوم پزشکی و خدمات بهداشتی - درمانی

برحسب رشته و نوع تخصص

سال و شهرستان	جمع کل	پرستار حرفه- ای (کارشناس وبالاتر)	پرستار (کاردان)	کاردان یا تکنیسین اتاق عمل	کاردان یا تکنیسین بیهوشی	بهیار	ماما	بهورز	سایر پیراپزشکان
۱۳۸۰	۰۰۰	۰۰۰	۰۰۰	۰۰۰	۰۰۰	۰۰۰	۴۳۸	۰۰۰	۰۰۰
۱۳۸۵	۷۶۸۵	۱۳۰۰	۰۰۰	۰۰۰	۰۰۰	۰۰۰	۴۵۶	۰۰۰	۵۱۹۲
۱۳۹۰	۱۱۰۱۳	۳۲۵۴	۰۰۰	۰۰۰	۰۰۰	۰۰۰	۱۱۸۳	۰۰۰	۵۶۱۴
۱۳۹۱	۱۵۹۳۵	۳۲۸۷	۰۰۰	۰۰۰	۰۰۰	۰۰۰	۱۰۳۸	۰۰۰	۱۰۴۹۷
۱۳۹۲	۱۲۵۰۶	۳۰۰۴	۰۰۰	۰۰۰	۰۰۰	۰۰۰	۱۰۵۲	۰۰۰	۷۲۱۲
۱۳۹۳	۶۹۲۴	۳۴۴۹	۴۵	۱۴۶	۱۹۸	۲۷۳	۱۳۵۳	۳۴۱	۱۱۱۹
۱۳۹۴	۱۳۱۹۳	۳۲۷۶	۳۰	۱۶۷	۱۴۵	۲۹۵	۱۲۲۱	۱۴۰۸	۶۶۵۱
۱۳۹۵	۱۳۲۲۳	۳۴۵۷	۲۷	۱۴۸	۱۳۵	۲۹۸	۱۳۴۲	۱۳۲۹	۶۴۸۷
آذرشهر	۳۰۳	۲۹	۱	۱	۱	۶	۲۱	۱۳	۲۳۱
اسکو	۲۵۷	۴۷	۰	۳	۲	۳	۴۷	۴۵	۱۱۰
اهر	۴۹۷	۳۶	۰	۴	۰	۰	۴۲	۴	۴۰۱
بستان‌آباد	۲۹۲	۳۶	۰	۵	۲	۲	۴۳	۱۰۸	۹۶
بناب	۵۴۰	۱۹۰	۱	۷	۸	۱۴	۵۶	۵۴	۲۱۰
تبریز	۶۱۵۴	۲۰۷۴	۱۳	۹۰	۷۲	۱۲۱	۴۷۶	۹۳	۳۲۱۵
جلفا	۲۲۴	۵۵	۰	۴	۲	۴	۳۱	۳۱	۹۷
چاراویماق	۱۳۶	۱۵	۰	۱	۱	۲	۲۴	۴۶	۴۷
خداآفرین	۱۱۲	۲	۰	۰	۰	۰	۱۴	۶۶	۳۰
سراب	۵۴۷	۶۲	۰	۰	۰	۲۵	۵۵	۱۲	۳۹۳
شیبستر	۵۰۸	۱۱	۰	۰	۰	۳	۱۱	۰	۴۸۳
عجب‌شیر	۲۲۴	۵۵	۰	۲	۴	۹	۲۶	۵۱	۷۷
کلیبر	۲۲۱	۱۷	۰	۰	۲	۵	۲۰	۴	۱۷۳
مراغه	۸۱۹	۳۰۵	۲	۷	۱۶	۴۱	۱۵۰	۱۱۴	۱۸۴
مرند	۷۲۶	۲۱۵	۵	۷	۸	۲۳	۹۸	۱۳۹	۲۳۱
ملکان	۳۳۷	۸۰	۰	۴	۲	۳	۵۵	۹۳	۱۰۰
میانه	۶۲۶	۱۲۳	۵	۱۰	۸	۱۶	۸۰	۱۹۶	۱۸۸
ورزقان	۱۵۸	۱۵	۰	۰	۱	۱	۲۶	۶۸	۴۷
هریس	۲۲۷	۳۸	۰	۱	۴	۲	۳۲	۶۵	۸۵
هشترود	۳۱۵	۵۲	۰	۲	۲	۸	۳۵	۱۲۷	۸۹

مأخذ- دانشگاه علوم پزشکی و خدمات بهداشتی درمانی استان آذربایجان شرقی

۱۷-۱۰- مؤسسات درمانی دانشگاه علوم پزشکی و خدمات بهداشتی درمانی در پایان سال

موارد بستری	موارد مراجعه	سال و شهرستان
...	...	۱۳۸۰
۲۱۰۳۱۵	۱۶۸۸۰۶۸	۱۳۸۵
۳۵۵۰۳۳	۴۴۵۴۴۵۳	۱۳۹۰
۴۰۰۷۳۴	۴۷۰۸۶۸۱	۱۳۹۱
۴۰۲۷۶۰	۴۴۱۰۹۰۸	۱۳۹۲
۴۵۵۱۲۳	۴۵۰۲۵۸۳	۱۳۹۳
۴۸۷۱۸۵	۴۵۲۶۵۰۲	۱۳۹۴
۴۸۸۶۳۵	۴۷۳۵۳۱۵	۱۳۹۵
۴۷۹۶	۱۷۵۱۲۵	آذرشهر
۱۳۹۷	۱۲۸۰۸۰	اسکو
۱۴۹۳۱	۳۱۲۳۶۶	اهر
۲۱۲۰	۱۵۵۱۶۱	بستان‌آباد
۱۳۶۸۵	۳۷۲۱۱۲	بناب
۳۴۷۱۵۴	۱۳۵۱۰۲۱	تبریز
۱۶۷۰	۱۰۵۵۱۶	جلفا
.	۲۰۰۳۶	چاراویماق
.	.	خداآفرین
۱۷۱۲۸	۳۴۵۱۰۵	سراب
۶۶۸۴	۱۰۳۳۹۳	شبستر
۵۰۱۰	۱۵۶۱۳۹	عجب‌شیر
۲۰۹۲	۱۰۳۳۸۸	کلیبر
۲۹۳۳۳	۳۳۴۵۰۲	مراغه
۱۶۳۲۳	۳۵۵۶۴۹	مرند
۴۲۳۳	۲۲۷۸۷۷	ملکان
۱۷۱۱۱	۲۷۹۳۰۲	میانه
.	۳۵۷۷۶	ورزقان
.	۶۷۰۵۷	هریس
۴۹۶۸	۱۰۷۷۱۰	هشترود

مأخذ- دانشگاه علوم پزشکی و خدمات بهداشتی درمانی استان آذربایجان شرقی

۱۱-۱۷- موارد مراجعه بیماران سرپایی به مراکز بهداشتی درمانی دانشگاه علوم پزشکی و

خدمات بهداشتی درمانی برحسب تخصص موردنیاز

شرح	۱۳۹۰	۱۳۹۱	۱۳۹۲	۱۳۹۳	۱۳۹۴	۱۳۹۵
جمع	۸۰۲۸۵۹۸	۸۲۰۶۴۳۸	۷۴۲۳۱۸۱	۷۷۸۴۰۳۶	۸۲۸۱۲۴۲	۸۵۶۲۵۱۶
عمومی	۳۶۸۷۵۴۵	۳۸۰۳۹۹۹	۳۷۹۴۴۴۷	۳۷۰۱۶۲۸	۲۷۵۸۹۰۱	۳۳۴۹۶۰۷
اطفال	۱۴۶۵۱۲	۱۵۶۹۹۰	۱۷۰۷۰۲	۱۷۹۵۱۴	۲۰۶۳۲۹	۲۰۵۶۶۷
دندانپزشکی	۱۳۱۸۴۸	۱۳۱۹۸۹	۱۰۲۰۳۵	۱۶۵۴۰۶	۱۷۴۸۶۶	۱۲۲۱۰۴
داخلی	۲۵۹۹۳۴	۳۰۵۶۱۳	۳۱۵۳۱۵	۳۴۳۸۷۸	۵۱۵۳۴۸	۳۹۴۱۵۹
اورژانس	۱۷۸۷۴۶۰	۱۷۳۷۵۰۶	۱۱۱۳۳۶۷	۱۴۷۳۳۷۹	۱۹۴۸۴۱۵	۱۶۹۳۲۴۶
زنان و زایمان	۲۲۱۹۶۰	۲۲۴۸۴۷	۲۰۳۳۵۶	۱۹۳۴۸۸	۳۱۱۸۷۴	۱۶۱۴۷۹
تخصصی
مامایی	۷۷۰۸۳۷	۷۴۱۷۵۱	۷۲۶۹۴۲	۸۰۲۳۸۹	۷۸۳۹۸۶	۹۷۹۲۸۰
چشم	۲۴۹۰۹۴	۲۷۲۸۶۶	۲۳۲۷۵۳	۲۳۷۸۰۰	۲۷۹۱۹۶	۲۸۱۱۵۰
گوش و حلق و بینی	۶۴۵۴۷	۶۲۳۸۲	۷۶۱۹۶	۶۲۴۲۶	۱۰۴۸۸۵	۶۸۸۶۸
جراحی (عمومی، کلیه، مغزواعصاب)	۱۳۶۶۰۴	۱۳۵۰۸۵	۱۳۱۲۶۶	۱۲۱۸۳۷	۱۶۹۶۰۷	۲۲۳۴۰۳
ارتوپدی	۱۲۳۶۳۷	۱۲۸۶۷۵	۱۰۴۱۴۰	۶۹۲۸۴	۲۱۲۹۸۴	۷۲۴۷۶
پوست و آمیزشی	۷۴۱۴۲	۸۱۴۲۲	۶۶۵۰۶	۶۳۲۳۲	۹۸۲۶۹	۹۸۲۶۹
اعصاب و روان	۴۱۱۸۷	۶۶۴۳۳	۵۸۵۰۱	۷۶۲۴۲	۸۱۲۴۸	۳۰۴۱۰۴
قلب و عروق	۷۳۳۸۹	۸۴۴۸۴	۹۲۲۵۷	۱۰۲۳۴۱	۱۶۱۸۸۹	۱۷۰۸۲۵
ارولوژی	۸۴۳۸۹	۹۳۹۳۱	۹۰۹۱۰	۷۸۰۹۷	۱۰۴۱۸۷	۸۱۷۷۸
سایر تخصص‌ها	۱۷۵۵۱۳	۱۷۸۴۶۵	۱۴۴۴۸۸	۱۱۳۰۹۵	۳۶۹۲۵۸	۳۵۶۱۰۱

مأخذ - دانشگاه علوم پزشکی و خدمات بهداشتی درمانی استان آذربایجان شرقی

۱۷-۱۲- فعالیت‌های عمده بهداشت محیط در زمینه‌ی بازدید از مکان‌های تهیه، توزیع و

نگهداری مواد غذایی در پایان سال

اماکن بهسازی شده		اماکن تعطیل شده	معرفی متخلفین به دادگاه	اخطار بهداشتی صادر شده	کارت معاینه بهداشتی صادر شده	موارد بازدید شده	سال و شهرستان
روستایی	شهری						
...	۱۳۸۰
...	۱۳۸۵
...	۱۳۹۰
...	۱۳۹۱
...	۱۳۹۲
۸۸۳۲	۳۶۴۱۰	۳۲۵	۲۵۶۸	۳۴۲۲	۹۱۴۴۷	۱۸۴۱۱۷	۱۳۹۳
۱۰۵۴۲۵	۲۴۵۷۳۶	۳۲۱	۳۸۵۹	۴۵۹۲	۱۰۸۶۶۴	۲۵۹۸۶۷	۱۳۹۴
۱۰۵۳۳۰	۲۴۵۵۰۳	۳۴۸	۳۲۳۳	...	۹۹۷۶۴	۲۷۴۵۲۸	۱۳۹۵
۴۸۶۳	۵۶۹۰	۹	۱۴۹	...	۵۳۷۶	۷۸۰۴	آذرشهر
۲۴۳۵	۶۷۴۲	۱۰	۱۱۶	...	۳۳۵۶	۸۷۰۲	اسکو
۳۰۴۳	۸۴۷۹	۱۷	۸۷	...	۳۵۱۵	۸۳۰۹	اهر
۵۲۹۷	۵۷۳۸	۵	۹۶	...	۵۸۰۵	۵۷۱۸	بستان‌آباد
۲۶۴۵	۸۶۰۵	۱	۱۴۲	...	۳۲۱۹	۱۰۰۷۳	بناب
۶۱۳۶۹	۱۲۶۷۳۲	۲۱۸	۱۶۰۲	...	۴۸۰۹۱	۱۱۳۸۵۸	تبریز
۱۰۶۴	۴۲۳۷	۴	۳۷	...	۱۳۸۵	۶۴۲۰	جلفا
۲۳۶	۶۲۵	۰	۰	...	۲۹۷	۸۶۴	چاراویماق
۳۲۵	۱۶۱۰	۰	۲۰	...	۳۱۱	۱۷۷۰	خداآفرین
۱۷۸۰	۱۱۰۳۰	۰	۲۸	...	۱۶۲۶	۹۴۳۹	سراب
۵۴۹۹	۶۳۱۵	۰	۸۹	...	۵۳۹۳	۸۴۱۹	شبستر
۱۳۵۴	۶۶۹۴	۰	۶۰	...	۱۷۲۴	۹۷۸۷	عجب‌شیر
۵۹۳	۷۱۷۴	۸	۴۵	...	۶۱۰	۶۵۹۹	کلیبر
۶۲	۱۴۰	۱۶	۵۲	...	۴۳۵۴	۲۱۴۵۳	مراغه
۶۶۶۰	۱۸۵۶۰	۱۵	۱۶۲	...	۵۳۵۴	۱۹۷۰۰	مرند
۱۷۹۲	۴۷۹۳	۳	۱۱۹	...	۱۸۵۴	۵۴۲۷	ملکان
۲۹۴۹	۱۰۷۸۵	۱۳	۲۴۵	...	۳۹۵۵	۱۸۰۳۰	میانه
۸۷۸	۱۸۷۵	۵	۱۳	...	۸۸۶	۲۷۳۵	ورزقان
۱۵۳۰	۳۹۸۰	۲۲	۸۷	...	۱۶۲۲	۳۹۴۶	هریس
۹۵۶	۵۶۹۹	۲	۸۴	...	۱۰۳۱	۵۴۷۵	هشترود

مأخذ - دانشگاه علوم پزشکی و خدمات بهداشتی درمانی استان آذربایجان شرقی

۱۳-۱۷- میزان فرآورده‌های خون تولیدشده و توزیع‌شده به مراکز درمانی به تفکیک سه فرآورده اصلی: ۱۳۹۵ (واحد)

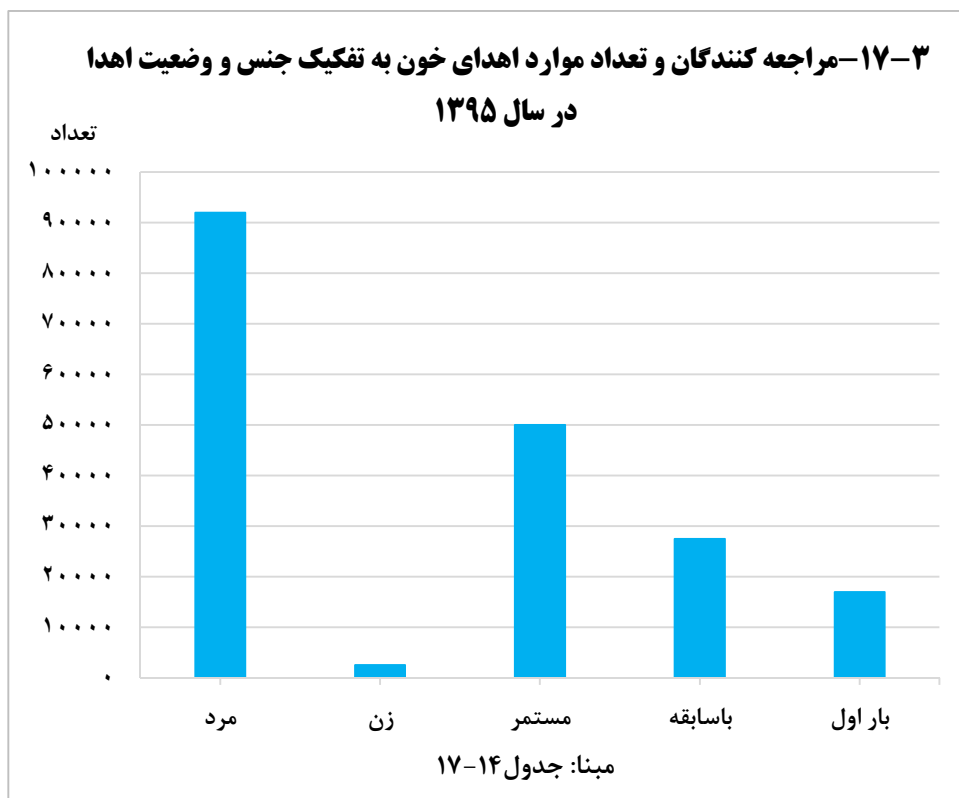
میزان فرآورده‌های خون توزیع‌شده به مراکز درمانی به تفکیک سه فرآورده اصلی			میزان فرآورده‌های خون تولیدشده به تفکیک سه فرآورده اصلی			شرح
پلاکت	پلاسمای تازه	گلبول قرمز	پلاکت	پلاسمای تازه	گلبول قرمز	
کنسانتره	منجمد	متراکم	کنسانتره	تازه منجمد	متراکم	
۵۱۱۱۴	۵۷۰۸۷	۱۰۷۱۴۹	۵۶۰۱۵	۹۶۸۸۴	۱۰۳۹۱۲	کل استان
.	۲۶	۲۱	۲۹۵	۷۶۹	۷۶۹	آذرشهر
.	.	۲۱۵	۱۲۰	۳۴۹	۳۴۹	اسکو
۱۹۰	۶۲۵	۱۳۱۷	۷۸۵	۱۵۹۹	۱۵۹۹	اهر
.	۸۷	۲۸۶	۳۱۰	۱۰۰۹	۱۰۰۹	بستان‌آباد
۲۱۴	۱۶۰	۱۲۰۲	۱۱۲	۱۲۷	۱۲۷	بناب
۴۷۴۴۶	۴۲۵۷۸	۸۰۹۷۱	۵۱۹۱۹	۷۳۸۰۹	۷۶۰۱۴	تبریز
۴	۸۵	۳۶۶	.	.	.	جلفا
.	چاراویماق
.	خداآفرین
۲۹۸	۴۷۶	۱۳۲۱	۳۵۳	۱۱۲۶	۱۱۲۶	سراب
۵۳	۱۲۰	۵۴۸	۳۷۵	۸۹۶	۸۹۶	شیراز
.	۱۵	۶۰۱	۱۲۰	۳۷۱	۳۷۱	عجب‌شیر
.	۲۶	۳۹۱	۷۲	۲۱۷	۲۱۷	کلیبر
۱۳۳۴	۵۹۱۵	۹۳۱۹	.	۶۳۰۶	۹۸۴۷	مراغه
۴۴۱	۷۶۸	۲۲۳۵	۹۴۵	۱۹۵۰	۱۹۵۰	مرند
۳۳۷	۶۵	۴۴۸	۲۱۳	۶۸۳	۶۸۳	ملکان
۷۸۷	۶۰۱۴	۷۳۸۶	.	۶۳۲۳	۷۶۰۵	میانه
.	.	.	۲۴	۱۰۴	۱۰۴	ورزقان
.	.	.	۲۲۶	۷۹۷	۷۹۷	هریس
۱۰	۱۲۷	۵۲۲	۱۴۶	۴۴۹	۴۴۹	هشترود

مأخذ- سازمان انتقال خون استان آذربایجان شرقی

۱۷-۱۴- مراجعه‌کنندگان و تعداد موارد اهدای خون به تفکیک جنس و وضعیت اهدا: ۱۳۹۵

شرح	تعداد افراد مراجعه‌کننده	تعداد موارد اهداء خون				
		مرد و زن	مرد	زن	مستمر	باسابقه
کل استان	۱۱۴۰۹۷	۹۴۵۲۲	۹۱۹۴۸	۲۵۷۷۴	۵۰۰۲۰	۲۷۵۲۰
آذرشهر	۸۸۶	۷۸۳	۷۷۱	۱۲	۳۸۸	۲۳۸
اسکو	۴۰۰	۳۴۹	۳۴۱	۸	۱۴۱	۹۸
اهر	۱۹۳۷	۱۶۰۰	۱۵۴۹	۵۱	۷۴۵	۳۴۵
بستان‌آباد	۱۱۵۱	۱۰۱۰	۹۹۸	۱۲	۴۷۵	۳۳۹
بناب	۱۹۵	۱۲۷	۱۱۶	۱۱	۳۸	۱۴
تبریز	۸۰۶۰۵	۶۶۳۰۳	۶۴۵۴۵	۱۷۵۸	۳۶۲۲۹	۱۹۳۲۷
جلفا	۰	۰	۰	۰	۰	۰
چاراویماق	۱۵۲	۱۳۷	۱۳۷	۰	۱۶	۷۹
خداآفرین	۰	۰	۰	۰	۰	۰
سراب	۱۲۷۱	۱۱۲۹	۱۱۲۵	۴	۳۳۲	۴۶۹
شبستر	۱۰۲۲	۸۹۷	۸۷۵	۲۲	۳۴۸	۳۱۱
عجب‌شیر	۴۲۵	۳۷۱	۳۶۶	۵	۱۹۵	۱۰۰
کلیبر	۲۱۷	۱۹۴	۱۹۳	۱	۳۵	۱۱۹
مراغه	۱۲۰۴۹	۹۹۳۱	۹۵۹۵	۳۳۶	۵۲۰۰	۲۵۱۵
مرند	۲۳۰۷	۱۹۵۱	۱۹۱۰	۴۱	۸۴۹	۶۷۲
ملکان	۷۷۲	۶۸۳	۶۷۸	۵	۲۵۸	۲۵۱
میانه	۹۱۵۰	۷۷۰۷	۷۴۴۷	۲۶۰	۴۳۰۷	۲۱۰۶
ورزقان	۱۲۹	۱۰۴	۱۰۴	۰	۳۲	۳۱
هریس	۹۰۰	۷۹۷	۷۵۸	۳۹	۲۷۸	۳۱۷
هسترد	۵۲۹	۴۴۹	۴۴۰	۹	۱۵۴	۱۸۹

مأخذ- سازمان انتقال خون استان آذربایجان شرقی



۱۷-۱۵- تعداد شاغلان^(۱) بخش دامپزشکی غیردولتی برحسب عنوان شغلی، به تفکیک

شهرستان: ۱۳۹۵

سایر	تکنیسین دامپزشکی	کاردان دامپزشکی	کارشناس ^(۲)		دامپزشک	جمع کل	شرح
			کارشناس غیر فنی	کارشناس فنی			
۰	۴۶۵	۱۵	۰	۵	۳۶۲	۸۴۷	کل استان
۰	۸	۱	۰	۰	۱۲	۲۱	آذرشهر
۰	۱۵	۱	۰	۱	۱۱	۲۸	اسکو
۰	۲۲	۰	۰	۱	۱۲	۳۵	اهر
۰	۲۰	۰	۰	۰	۱۳	۳۳	بستان‌آباد
۰	۹	۱	۰	۱	۸	۱۹	بناب
۰	۱۵۰	۳	۰	۱	۱۳۲	۲۸۶	تبریز
۰	۴	۰	۰	۰	۵	۹	جلفا
۰	۶	۱	۰	۰	۴	۱۱	چاراویماق
۰	۱۶	۰	۰	۰	۱۲	۲۸	خداآفرین
۰	۲۸	۱	۰	۰	۲۰	۴۹	سراب
۰	۱۸	۲	۰	۰	۱۴	۳۴	شبستر
۰	۱۳	۱	۰	۰	۴	۱۸	عجب‌شیر
۰	۶	۰	۰	۰	۷	۱۳	کلیبر
۰	۲۵	۰	۰	۰	۲۷	۵۲	مراغه
۰	۲۶	۲	۰	۱	۲۲	۵۱	مرند
۰	۱۶	۱	۰	۰	۱۴	۳۱	ملکان
۰	۳۵	۱	۰	۰	۲۲	۵۸	میانه
۰	۱۲	۰	۰	۰	۵	۱۷	ورزقان
۰	۱۹	۰	۰	۰	۱۰	۲۹	هریس
۰	۱۷	۰	۰	۰	۸	۲۵	هشترود

(۱) به‌استثنا شاغلین مراکز آموزش عالی

(۲) شامل کارشناسان و کارشناسان ارشد می‌باشد.

مأخذ - سازمان دامپزشکی استان آذربایجان شرقی

۱۶-۱۷- تعداد شاغلان^(۱) بخش دامپزشکی دولتی برحسب عنوان شغلی، به تفکیک

شهرستان: ۱۳۹۵

سایر	تکنیسین دامپزشکی	کاردان دامپزشکی	کارشناس ^(۲)		دامپزشک	جمع کل	شرح
			کارشناس غیر فنی	کارشناس فنی			
۵۲	۰	۶۵	۴۱	۱۳۰	۳۳	۳۲۱	کل استان
۱	۰	۲	۰	۵	۱	۹	آذرشهر
۱	۰	۲	۰	۴	۲	۹	اسکو
۲	۰	۵	۰	۷	۲	۱۶	اهر
۳	۰	۴	۱	۵	۱	۱۴	بستان آباد
۰	۰	۱	۱	۴	۰	۶	بناب
۲۱	۰	۵	۲۲	۴۷	۹	۱۰۴	تبریز
۳	۰	۴	۱	۴	۲	۱۴	جلفا
۰	۰	۱	۰	۳	۱	۵	چاراویماق
۰	۰	۲	۰	۱	۰	۳	خدا آفرین
۰	۰	۲	۱	۸	۲	۱۳	سراب
۳	۰	۱	۲	۶	۱	۱۳	شبهستان
۰	۰	۳	۳	۰	۲	۸	عجب شیر
۲	۰	۲	۱	۳	۳	۱۱	کلیبر
۳	۰	۴	۲	۸	۲	۱۹	مراغه
۳	۰	۶	۱	۸	۱	۱۹	مرند
۲	۰	۳	۱	۴	۲	۱۲	ملکان
۲	۰	۶	۲	۵	۰	۱۵	میانه
۰	۰	۳	۰	۳	۱	۷	ورزقان
۲	۰	۵	۳	۱	۰	۱۱	هریس
۴	۰	۴	۰	۴	۱	۱۳	هشترود

(۱) به استثناء شاغلین مراکز آموزش عالی

(۲) شامل کارشناسان و کارشناسان ارشد می باشد.

مأخذ- سازمان دامپزشکی استان آذربایجان شرقی

۱۷- بهداشت و درمان _____ سالنامه آماری استان آذربایجان شرقی - ۱۳۹۵

۱۷-۱۷- تعداد داروخانه‌ها، مراکز مایه‌کوبی، درمانگاه‌ها و آزمایشگاه‌های دامپزشکی

(خصوصی و دولتی) به تفکیک شهرستان: ۱۳۹۵

شرح	داروخانه دامپزشکی	مراکز مایه‌کوبی دام	درمانگاه دامپزشکی (خصوصی)	آزمایشگاه دامپزشکی	
				دولتی	خصوصی
کل استان	۱۴۰	۸۲	۱۸۶	۸	۱۴
آذرشهر	۸	۲	۴	۰	۰
اسکو	۸	۴	۴	۰	۰
اهر	۸	۴	۵	۰	۰
بستان‌آباد	۵	۴	۸	۰	۰
بناب	۳	۲	۴	۰	۲
تبریز	۳۸	۱۷	۷۹	۸	۷
جلفا	۲	۲	۲	۰	۰
چاراویماق	۲	۱	۳	۰	۰
خداآفرین	۰	۵	۷	۰	۰
سراب	۱۰	۳	۱۱	۰	۰
شبستر	۶	۵	۸	۰	۰
عجب‌شیر	۳	۲	۲	۰	۰
کلیبر	۰	۳	۴	۰	۰
مراغه	۱۳	۵	۱۰	۰	۰
مرند	۱۲	۶	۶	۰	۲
ملکان	۶	۳	۷	۰	۲
میانه	۹	۴	۹	۰	۰
ورزقان	۲	۳	۳	۰	۱
هریس	۳	۵	۵	۰	۰
هشترود	۲	۲	۵	۰	۰

مأخذ- سازمان دامپزشکی استان آذربایجان شرقی

۱۷-۱۸- تعداد و ظرفیت کشتارگاه‌های دام و طیور فعال برحسب نوع کشتارگاه به تفکیک

شهرستان: ۱۳۹۵

کشتارگاه طیور		کشتارگاه سنتی دام				کشتارگاه صنعتی دام				شهرستان	
ظرفیت (قطعه)	سنتی (تعداد)	صنعتی (تعداد)	سنگین		سبک		سنگین		سبک		
			ظرفیت (رأس)	تعداد کشتارگاه	ظرفیت (رأس)	تعداد کشتارگاه	ظرفیت (رأس)	تعداد کشتارگاه	ظرفیت (رأس)		تعداد کشتارگاه
۲۰۰۰۰	۰	۱۱	۱۳۰	۱۰	۶۲۰	۱۰	۲۰۰	۳	۲۰۰۰	۳	کل استان
۰	۰	۰	۰	۰	۰	۰	۰	۰	۰	۰	آذرشهر
۰	۰	۰	۰	۰	۰	۰	۰	۰	۰	۰	اسکو
۲۰۰۰	۰	۲	۲۰	۱	۱۰۰	۱	۰	۰	۰	۰	اهر
۰	۰	۰	۵	۱	۱۰	۱	۰	۰	۰	۰	بستان‌آباد
۰	۰	۰	۰	۰	۰	۰	۵۰	۱	۵۰۰	۱	بناب
۸۰۰۰	۰	۴	۰	۰	۰	۰	۱۰۰	۱	۱۰۰۰	۱	تبریز
۰	۰	۰	۱۰	۱	۵۰	۱	۰	۰	۰	۰	جلفا
۰	۰	۰	۰	۰	۰	۰	۰	۰	۰	۰	چاراویماق
۰	۰	۰	۰	۰	۰	۰	۰	۰	۰	۰	خداآفرین
۰	۰	۰	۲۰	۱	۱۰۰	۱	۰	۰	۰	۰	سراب
۰	۰	۰	۲۰	۱	۱۰۰	۱	۰	۰	۰	۰	شبستر
۰	۰	۰	۰	۰	۰	۰	۰	۰	۰	۰	عجب‌شیر
۰	۰	۰	۵	۱	۲۰	۱	۰	۰	۰	۰	کلیبر
۴۰۰۰	۰	۲	۰	۰	۰	۰	۵۰	۱	۵۰۰	۱	مراغه
۴۰۰۰	۰	۲	۲۰	۱	۱۰۰	۱	۰	۰	۰	۰	مرند
۰	۰	۰	۰	۰	۰	۰	۰	۰	۰	۰	ملکان
۲۰۰۰	۰	۱	۲۰	۱	۱۰۰	۱	۰	۰	۰	۰	میانه
۰	۰	۰	۵	۱	۲۰	۱	۰	۰	۰	۰	ورزقان
۰	۰	۰	۵	۱	۲۰	۱	۰	۰	۰	۰	هریس
۰	۰	۰	۰	۰	۰	۰	۰	۰	۰	۰	هشترود

مأخذ - سازمان دامپزشکی استان آذربایجان شرقی.

۱۷-۱۹- تعداد مراکز نظارت و پست‌های قرنطینه دام و فراورده‌های دامی به تفکیک

شهرستان : ۱۳۹۵

پست‌های قرنطینه دام		مراکز نظارت		سال و شهرستان
داخلی	مرزی	فراورده‌های خام دامی	دام	
۰	۲	۱۰۱۶۲	۵۰۴۴	کل استان
۰	۰	۵۷۵	۲۸۹	آذرشهر
۰	۰	۳۰۲	۲۲۲	اسکو
۰	۰	۷۷۰	۲۷۲	اهر
۰	۰	۵۶	۱۸۵	بستان‌آباد
۰	۰	۱۲۷۶	۲۰۸	بناب
۰	۰	۴۳۷۶	۴۶۶	تبریز
۰	۲	۱۰۳	۱۸۰	جلفا
۰	۰	۱۵	۴۳	چاراویماق
۰	۰	۱۳۰	۲۴	خداآفرین
۰	۰	۱۲۶	۴۰۲	سراب
۰	۰	۲۰۷	۴۶۷	شبستر
۰	۰	۱۹۲	۴۹۰	عجب‌شیر
۰	۰	۱۲۱	۶۰	کلیبر
۰	۰	۵۵۷	۱۳۱	مراغه
۰	۰	۷۷۴	۳۸۳	مرند
۰	۰	۷۲	۱۰۱	ملکان
۰	۰	۱۹۸	۳۵۳	میانه
۰	۰	۱۴۵	۱۸۴	ورزقان
۰	۰	۱۰۳	۳۵۴	هریس
۰	۰	۶۴	۲۳۰	هشترود

مأخذ - سازمان دامپزشکی استان آذربایجان شرقی