

## مقدمه

آمارهای ارائه شده در این فصل در مورد وضعیت سواد در سرشماری‌های انجام شده، آموزش رسمی در سطوح عمومی و عالی، مبارزه با بی‌سوادی بزرگسالان و آموزش فنی و حرفه‌ای غیررسمی می‌باشد. آموزش رسمی در کشور به دو بخش عمومی و عالی تقسیم می‌شود. آموزش عمومی شامل دوره‌های ابتدایی، راهنمایی، متوسطه عمومی و فنی و حرفه‌ای می‌باشد و مسئولیت اجرای آن با وزارت آموزش و پرورش است.

فارغ‌التحصیلان دبیرستان‌ها پس از اخذ مدرک دیپلم و گذراندن دوره پیش‌دانشگاهی و موفقیت در آزمون ورودی دانشگاه‌ها تحصیلات عالی خود را آغاز می‌کنند که دارای سطوح کاردانی، کارشناسی، کارشناسی ارشد و دکترای حرفه‌ای و تخصصی می‌باشد.

شایان ذکر است علاوه بر دانشگاه‌ها و مراکز آموزش عالی وابسته به وزارت علوم، تحقیقات و فناوری، دانشگاه آزاد اسلامی نیز به‌طور مستقل به پذیرش دانشجو و ارائه خدمات آموزشی در سطوح عالی اقدام می‌کند.

در حال حاضر اطلاعات مربوط به آموزش عالی در استان، توسط دانشگاه‌های تحت پوشش وزارت علوم، تحقیقات و فناوری و دانشگاه آزاد اسلامی کشور تهیه و ارائه می‌شود.

علاوه بر این آمار و اطلاعات مربوط به سازمان آموزش و پرورش و سازمان آموزش فنی و حرفه‌ای استان به‌طور سالانه به ترتیب از سازمان آموزش و پرورش و سازمان فنی و حرفه‌ای استان اخذ و ارائه می‌شود.

همچنین آمار و اطلاعات مربوط به جمعیت باسوادان ۶ ساله و بیشتر استان از نتایج سرشماری‌های نفوس و مسکن سال‌های ۱۳۵۵ الی ۱۳۹۵ مرکز آمار ایران که اطلاعات کلی مانند وضع سواد و دوره تحصیلی، میزان باسوادی و تغییرات آن به دست می‌دهد، استفاده شده است.

در مورد آمار ارائه شده، توضیح نکات زیر ضروری است:

۱- ارقام مربوط به کارکنان آموزشی، دفتری و اداری، شامل کارکنان شاغل در بخش دولت و اعزامی به مدارس غیرانتفاعی می‌باشد.

۲- ارقام مربوط به تعداد آموزشگاه‌ها برای دوره‌های مختلف تحصیلی، لزوماً به معنای تعداد ساختمان‌های اختصاص داده شده برای این دوره‌ها نمی‌باشد. برای مثال چنانچه یک ساختمان در طول

سال تحصیلی در ساعات مختلف روز به تناوب مورد استفاده دوره‌های ابتدایی و راهنمایی قرار گیرد، این ساختمان (آموزشگاه) دو بار در آمار منظور خواهد شد. همچنین آمار مربوط به تعداد کلاس‌های دوره‌های مختلف تحصیلی نیز به همین روش محاسبه می‌شود.

### تعاریف و مفاهیم

**باسواد:** در سرشماری عمومی نفوس و مسکن ۱۳۹۰، ۱۳۹۵ تمامی کسانی که می‌توانند متن ساده‌ای را به فارسی و یا هر زبان دیگری بخوانند و بنویسند، خواه مدرک رسمی داشته یا نداشته باشد باسواد تلقی می‌شوند. در سرشماری عمومی نفوس و مسکن ۱۳۴۵، تمامی کسانی که حداقل دارای گواهینامه سال اول ابتدایی بوده‌اند، در سرشماری عمومی نفوس و مسکن ۱۳۵۵، تمامی نوآموزان سال اول ابتدایی و سوادآموزان کلاس‌های اکابر و پیکار با بی‌سوادی و در سرشماری عمومی نفوس و مسکن ۱۳۶۵ و آمارگیری جاری جمعیت ۱۳۷۰ و سرشماری عمومی نفوس و مسکن ۱۳۷۵ و ۱۳۸۵ تمامی نوآموزان سال اول ابتدایی و سوادآموزان کلاس‌های نهضت سوادآموزی نیز باسواد شناخته شده‌اند. وضعیت سواد در سرشماری عمومی سال ۱۳۳۵ از افراد ۱۰ ساله و بیشتر، در سرشماری عمومی سال ۱۳۴۵ از افراد ۷ ساله و بیشتر و در سرشماری عمومی سال‌های ۱۳۵۵ و ۱۳۶۵، طرح آمارگیری جاری جمعیت ۱۳۷۰ و سرشماری عمومی نفوس و مسکن ۱۳۷۵ و ۱۳۸۵ از افراد ۶ ساله و بیشتر سؤال شده است.

**نقاط شهری، نقاط روستایی و جمعیت ساکن:** رجوع شود به تعاریف و مفاهیم "فصل ۲- جمعیت."

**تحصیل:** منظور از تحصیل، اشتغال به تحصیل طبق برنامه‌های آموزشی رسمی ایران یا کشورهای خارجی است. بنابراین، آموزش در دوره‌های آموزشی غیررسمی (مانند آموزش زبان در آموزشگاه‌های خصوصی یا نزد معلم خصوصی) تحصیل به حساب نیامده است.

**کارکنان آموزشی، دفتری و اداری واحدهای آموزشی (آموزش و پرورش):** کارکنان آموزشی شامل

معلم، مدیر- معلم و معلم ورزش است و کارکنان دفتری و اداری شامل متصدی آزمایشگاه و کارگاه، مراقب بهداشت، مربی پرورشی، مدیر، ناظم یا معاون، کتابدار، کارمند اداری و دفتردار می‌باشد.

**مقطع تحصیلی:** یک دوره کامل تحصیلی است که به اخذ یک مدرک تحصیلی مانند دوره ابتدایی، راهنمایی، کاردانی، کارشناسی ارشد، دکترای تخصصی، دکترای حرفه‌ای، دکترای فوق تخصصی منجر می‌شود.

**دانش آموز:** فردی است که برابر مقررات در یکی از دوره‌های تحصیلی آموزش و پرورش به تحصیل اشتغال دارد.

**آموزش استثنایی:** مخصوص آن دسته از اطفال و نوجوانانی است که دارای عقب‌ماندگی ذهنی و یا جسمی، معلولیت و اختلال در یادگیری بوده و یا ناسازگار باشند و شامل دوره آمادگی، ابتدایی، راهنمایی

تحصیلی، آموزش متوسطه و آموزش فنی و حرفه‌ای می‌باشد.

**دوره ابتدایی:** دوره تحصیلی است که دانش‌آموز از سن ۶ سالگی به آن وارد شده و پس از طی پایه‌های تحصیلی معین گواهینامه پایان دوره ابتدایی دریافت می‌کند.

**دوره راهنمایی:** دوره تحصیلی آموزش عمومی است که دانش‌آموزان پس از پایان دوره ابتدایی به آن وارد شده و پس از طی ۳ پایه تحصیلی موفق به اخذ گواهینامه پایان دوره راهنمایی می‌شود.

**دوره متوسطه:** دوره تحصیلی است که دانش‌آموز پس از اتمام دوره راهنمایی در آن پذیرش شده و در سال اول به صورت عمومی و سپس به یکی از شاخه‌های نظری، فنی حرفه‌ای یا کار دانش هدایت می‌شود و با گذراندن واحدهای درسی تعیین شده موفق به اخذ گواهینامه دیپلم متوسطه می‌گردد.

**دوره پیش‌دانشگاهی:** مدت این دوره یک سال است و دانش‌آموز پس از گذراندن دوره متوسطه می‌تواند در یکی از گرایش‌های علوم ریاضی، علوم تجربی و علوم انسانی، این دوره را به پایان رساند و در آزمون سراسری ورود به دانشگاه‌ها شرکت کند.

**دانش‌آموز بزرگسال:** دانش‌آموزی است که شرایط تحصیل در مدارس راهنمایی تحصیلی و متوسطه روزانه را نداشته و برای ادامه تحصیل در مدارس ویژه بزرگسالان پذیرش می‌شود.

**دوره عمومی آموزش بزرگسال:** این دوره از لحاظ مقررات تحصیلی مشابه دوره راهنمایی بوده و امکان تحصیل را برای کسانی که به لحاظ سن یا سایر شرایط نمی‌توانند در دوره روزانه تحصیل نمایند، فراهم می‌کند.

**دوره تکمیلی آموزش بزرگسال:** این دوره از لحاظ مقررات تحصیلی مشابه دوره متوسطه بوده و امکان تحصیل را برای کسانی که به لحاظ سن یا سایر شرایط نمی‌توانند در دوره روزانه تحصیل نمایند، فراهم می‌کند.

**دوره سوادآموزی:** دوره‌ای است برای آموزش فرد بی‌سواد با سن بیش از ده سال تمام که امکان تحصیل در نظام آموزش رسمی کشور را ندارد. این دوره معادل پایه سوم ابتدایی در نظام آموزش رسمی است.

**دوره انتقال سوادآموزی:** دوره‌ای است معادل پنجم ابتدایی برای کسانی که قبولی دوره‌های تکمیلی، پایانی و سوادآموزی نهضت، یا قبولی سوم و چهارم ابتدایی را داشته و شرایط ادامه تحصیل در آموزش و پرورش رسمی را ندارند.

**دوره تحکیم سوادآموزی:** دوره‌ای است که فرصت استمرار و پایداری آموخته‌ها و کاربرد آن را برای کسانی که دوره سوادآموزی را گذرانده‌اند و تمایل به ادامه تحصیل ندارند فراهم می‌سازد.

**سوادآموز تحت پوشش نهضت سوادآموزی:** فردی است بی‌سواد یا کم‌سواد با سن بالای ده سال که امکان تحصیل در نظام آموزش رسمی کشور را ندارد و در کلاس نهضت سوادآموزی ثبت‌نام می‌نماید.

**متوسطه دوره اول پیش حرفه‌ای:** دوره‌ای است ویژه دانش‌آموزان استثنایی به منظور ایجاد آمادگی نسبی آنان برای ادامه تحصیل در دوره متوسطه حرفه‌ای که شامل سه پایه تحصیلی و حداقل ۷۲ واحد درسی می‌شود.

**دوره تربیت معلم:** دوره تربیت معلم ۲ سال است و کسانی که دارای مدرک دیپلم هستند و دوره ۲ ساله تربیت معلم را به پایان می‌رسانند، به اخذ مدرک کاردانی در رشته مربوط نائل می‌شوند.

**دانشجو:** فرد پذیرفته شده‌ای است که برابر ضوابط معین برای تحصیل در یکی از دوره‌های رسمی آموزش عالی ثبت نام کند و به تحصیل اشتغال ورزد.

**دانشگاه:** عالی‌ترین مؤسسه آموزش عالی که با مجوز رسمی شورای گسترش آموزش عالی ایجاد و حداقل از سه دانشکده تشکیل شده باشد.

**آموزشگر تمام وقت مؤسسه آموزش عالی:** آموزشگر مؤسسه آموزش عالی که برابر ضوابط معین استخدام و تمام ساعات موظف اداری خود را در مؤسسه محل خدمت، انجام وظیفه می‌کند.

**ثبت نام شده آموزش عالی:** فردی که برابر ضوابط معین پذیرفته شده و در یکی از مؤسسات آموزش عالی ثبت نام کرده است.

**دانش آموخته آموزش عالی:** فردی که یکی از دوره‌های تحصیلی آموزش عالی را با موفقیت به پایان رسانده است و برابر ضوابط معین مدرک تحصیلی دریافت می‌کند.

**آموزش دیدگان سازمان آموزش فنی و حرفه‌ای:** افرادی هستند که برای فراگرفتن حرفه‌ای خاص، بازآموزی یا ارتقای مهارت، برای مدت معینی در مراکز آموزشی این سازمان آموزش می‌بینند.

**مرکز آموزش ثابت در سازمان آموزش فنی و حرفه‌ای:** محلی دولتی، متشکل از حداقل ۵ کارگاه آموزشی است که دارای هویتی قانونمند می‌باشد و ساختار آن مورد تصویب معاونت برنامه‌ریزی و نظارت راهبردی نهاد ریاست جمهوری (سازمان مدیریت و برنامه‌ریزی سابق) قرار گرفته است.

### گزیده اطلاعات

بر اساس نتایج سرشماری‌های عمومی نفوس و مسکن سال‌های ۱۳۶۵، ۱۳۷۵، ۱۳۸۵، ۱۳۹۰، ۱۳۹۵ میزان باسوادی استان به ترتیب برابر ۵۳.۸ درصد، ۷۵.۴ درصد، ۸۱.۶ درصد، ۸۲.۱ درصد و ۸۴.۷ درصد بوده است. همچنین در طی سال‌های فوق درصد باسوادی برای مردان به ترتیب برابر ۶۵.۳ درصد، ۸۲.۴ درصد، ۸۷.۳ درصد، ۸۷.۴ درصد و ۸۹.۳ درصد و میزان باسوادی زنان در طی سال‌های فوق نیز به ترتیب برابر ۴۱.۶ درصد، ۶۸.۲ درصد، ۷۵.۶ درصد، ۷۶.۷ درصد و ۷۹.۹ درصد بوده است. در سال تحصیلی

۹۶-۱۳۹۵ تعداد ۶۹۷۳۸۹ نفر دانش‌آموز در کلیه رده‌های آموزشی استان مشغول به تحصیل بوده که از این تعداد ۳۶۰۹ نفر در دوره‌ی استثنایی، ۵۹۴۰۶ نفر پیش‌دبستانی، ۳۶۰۸۷۹ نفر ابتدایی، ۱۵۲۲۸۹ نفر متوسطه دوره اول، ۱۰۶۱۸۱ نفر متوسطه دوره دوم و بقیه در دوره‌های تکمیلی عمومی و تکمیلی بزرگسال مشغول به تحصیل بوده است. از تعداد کل دانش‌آموزان استان، سهم دختران برابر با ۴۷.۵۸ درصد (۳۳۱۸۸۱ نفر) و پسران ۵۲.۴۲ درصد (۳۶۵۵۰۸ نفر) بوده است. در سال ۱۳۹۵، تعداد ۲۴۸۳۰ نفر در دوره‌های نهضت سوادآموزی استان (دوره سوادآموزی، دوره انتقال و دوره تحکیم)، شرکت نموده‌اند که از این تعداد ۱۳۹۳۹ نفر مربوط به نقاط شهری (۵۶.۱ درصد) و ۱۰۸۹۱ نفر مربوط به نقاط روستایی (۴۳.۹ درصد) استان بوده است. سهم مردان از این تعداد ۲۲.۹ درصد و زنان ۷۷.۱ درصد بوده است.

در سال تحصیلی ۹۶-۱۳۹۵ تعداد ثبت‌نام‌شدگان در دوره‌های مختلف تحصیلی مؤسسات آموزش عالی استان ۵۰۱۷۸ نفر می‌باشد که ۲۹۷۷۷ نفر مردان (۵۹.۳ درصد) و ۲۰۴۰۱ نفر زنان (۴۰.۷ درصد) تشکیل می‌دهد، که از این تعداد سهم مقاطع کاردانی، کارشناسی، کارشناسی ارشد، دکترای حرفه‌ای و دکترای تخصصی به ترتیب ۱۹.۵، ۴۶.۶، ۲۹.۱، ۱.۵ و ۳.۳ درصد می‌باشد. بیشترین تعداد ثبت‌نام‌شدگان مربوط به رشته‌های گروه انسانی به تعداد ۲۱۸۶۲ نفر و کمترین به رشته‌های گروه علوم پزشکی با ۲۴۵۵ نفر بوده است. در سال تحصیلی ۹۶-۱۳۹۵ بیشترین تعداد ثبت‌نامی مربوط به دانشگاه آزاد اسلامی با ۱۹۱۲۴ نفر (۳۸.۱ درصد) می‌باشد.

در سال تحصیلی ۹۶-۱۳۹۵ تعداد دانشجویان استان در دوره‌های مختلف تحصیلی مؤسسات آموزش عالی در رشته و گروه‌های مختلف ۱۸۷۲۳۰ نفر بوده که نسبت به سال تحصیلی ۹۵-۱۳۹۴، ۹.۹۸ درصد کاهش نشان می‌دهد. همچنین در سال تحصیلی ۹۶-۱۳۹۵ تعداد دانش‌آموختگان (فارغ‌التحصیلان) دوره‌های مختلف تحصیلی استان ۴۰۷۰۹ نفر بوده که بیشترین آن مربوط به دوره کارشناسی با ۲۳۸۱۵ نفر (۵۸.۵ درصد) بوده است.

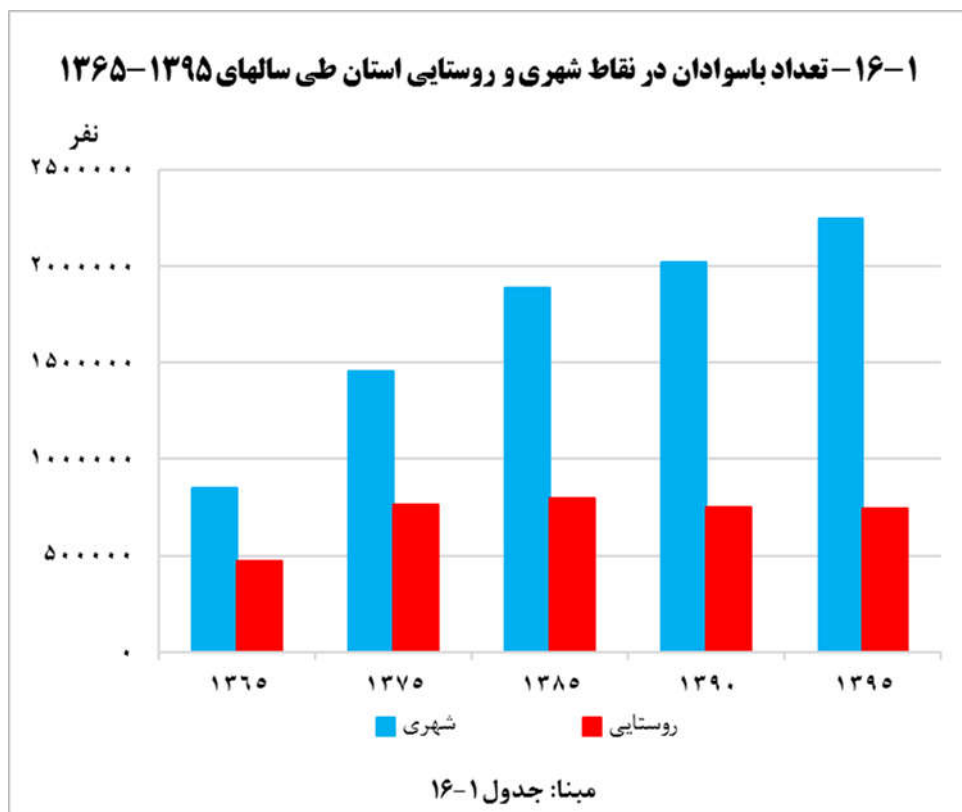
در سال ۱۳۹۵ تعداد ۳۷۴۸۳ نفر در دوره‌های آموزشی سازمان فنی و حرفه‌ای استان شرکت نموده که نسبت به سال قبل ۶.۳ درصد افزایش داشته است همچنین در این سال ۱۶۵ نفر مربی در ۲۳ مرکز آموزشی مشغول به کار بوده است.

## ۱۶-۱- تعداد باسوادان برحسب جنس در نقاط شهری و روستایی

زن	مرد	مرد و زن	شرح
			کل استان <sup>(۱)</sup>
۵۰۰۰۱۹	۸۲۲۴۲۱	۱۳۲۲۴۴۰	مهر ۱۳۶۵
...	...	...	مهر ۱۳۷۰
۹۹۴۳۰۶	۱۲۲۲۱۱۶	۲۲۱۶۴۲۲	آبان ۱۳۷۵
۱۲۱۸۹۱۳	۱۴۶۴۱۹۹	۲۶۸۳۱۱۲	آبان ۱۳۸۵
۱۲۸۱۷۸۱	۱۴۸۵۸۵۱	۲۷۶۷۶۳۲	آبان ۱۳۹۰
۱۳۸۶۳۹۹	۱۶۰۰۱۴۲	۲۹۸۶۵۴۱	آبان ۱۳۹۵
			نقاط شهری
۳۵۱۵۷۰	۵۰۰۵۰۳	۸۵۲۰۷۳	مهر ۱۳۶۵
...	...	...	مهر ۱۳۷۰
۶۶۱۳۵۸	۷۹۳۵۶۲	۱۴۵۴۹۲۰	آبان ۱۳۷۵
۸۷۰۶۳۸	۱۰۱۴۴۷۱	۱۸۸۵۱۰۹	آبان ۱۳۸۵
۹۴۶۶۷۱	۱۰۷۰۱۶۱	۲۰۱۶۸۳۲	آبان ۱۳۹۰
۱۰۶۰۳۹۹	۱۱۸۳۹۱۵	۲۲۴۴۳۱۴	آبان ۱۳۹۵
			نقاط روستایی
۱۴۸۴۴۹	۳۲۱۹۱۸	۴۷۰۳۶۷	مهر ۱۳۶۵
...	...	...	مهر ۱۳۷۰
۳۳۲۹۳۶	۴۲۸۵۳۰	۷۶۱۴۶۶	آبان ۱۳۷۵
۳۴۸۲۵۶	۴۴۹۷۱۰	۷۹۷۹۶۶	آبان ۱۳۸۵
۳۳۵۱۱۰	۴۱۵۶۹۰	۷۵۰۸۰۰	آبان ۱۳۹۰
۳۲۵۹۹۹	۴۱۶۲۲۴	۷۴۲۲۲۳	آبان ۱۳۹۵

(۱) اختلاف ارقام کل استان با سرجمع نقاط شهری و روستایی، به علت منظور شدن جمعیت باسواد غیر ساکن در جمعیت کل استان است.

مأخذ - مرکز آمار ایران (ر.م).



## ۱۶-۲- جمعیت ۶ ساله و بیشتر، تعداد باسوادان و نرخ باسوادی بر حسب جنس و سن

( نفر - درصد )

آبان ۱۳۷۵			مهر ۱۳۷۰			مهر ۱۳۶۵			جنس و گروه سنی
نرخ باسوادی	باسوادان	جمعیت	نرخ باسوادی	باسوادان	جمعیت	نرخ باسوادی	باسوادان	جمعیت	
۷۵.۳۶	۲۲۱۶۴۲۲	۲۹۴۰۹۸۸	...	...	...	۵۳.۷۶	۱۳۲۲۴۴۰	۲۴۶۰۰۹۵	مرد و زن
۹۲.۳۱	۳۲۹۰۰۱	۳۵۶۳۹۷	...	...	...	۷۴.۴۵	۲۸۴۴۷۷	۳۸۲۰۹۶	۶-۹ ساله
۹۶.۸۱	۴۶۹۰۹۹	۴۸۴۵۴۰	...	...	...	۸۰.۳۲	۳۲۱۳۹۰	۴۰۰۱۴۴	۱۰-۱۴ ساله
۹۴.۹۲	۳۹۱۸۷۰	۴۱۲۸۲۵	...	...	...	۷۰.۰۲	۲۳۲۶۲۸	۳۳۲۲۴۶	۱۵-۱۹ ساله
۹۰.۱۹	۲۷۵۰۳۰	۳۰۴۹۳۵	...	...	...	۶۱.۵۲	۱۵۲۵۱۴	۲۴۷۹۲۹	۲۰-۲۴ ساله
۸۲.۶۲	۲۱۶۶۸۴	۲۶۲۲۶۱	...	...	...	۵۰.۰۰	۱۰۳۷۲۷	۲۰۷۴۶۳	۲۵-۲۹ ساله
۷۳.۹۹	۱۵۸۰۱۴	۲۱۳۵۵۵	...	...	...	۴۲.۴۶	۷۱۳۸۱	۱۶۸۱۰۵	۳۰-۳۴ ساله
۶۳.۸۹	۱۲۳۹۵۹	۱۹۴۰۲۵	...	...	...	۳۵.۱۸	۴۴۷۲۷	۱۲۷۱۴۰	۳۵-۳۹ ساله
۵۶.۲۶	۸۷۴۵۵	۱۵۵۴۵۹	...	...	...	۲۸.۸۰	۳۱۳۵۷	۱۰۸۸۶۲	۴۰-۴۴ ساله
۴۷.۰۸	۵۴۰۶۴	۱۱۴۸۳۴	...	...	...	۲۲.۳۸	۲۴۴۵۶	۱۰۹۲۶۵	۴۵-۴۹ ساله
۳۸.۴۸	۳۷۲۷۵	۹۶۸۶۵	...	...	...	۱۷.۱۶	۱۸۶۸۷	۱۰۸۸۹۳	۵۰-۵۴ ساله
۲۹.۴۱	۲۶۹۰۷	۹۱۴۸۵	...	...	...	۱۴.۶۸	۱۴۳۰۸	۹۷۴۹۲	۵۵-۵۹ ساله
۲۱.۸۳	۱۹۴۰۶	۸۸۹۰۹	...	...	...	۱۴.۳۷	۱۱۵۵۳	۸۰۴۱۹	۶۰-۶۴ ساله
۱۶.۷۰	۲۷۵۱۰	۱۶۴۷۴۹	...	...	...	۱۱.۵۲	۱۰۱۵۴	۸۸۱۵۴	۶۵ ساله و بیشتر تر
۹۳.۰۸	۱۴۸	۱۵۹	...	...	...	۵۷.۲۹	۱۰۸۱	۱۸۸۷	نامشخص
۸۲.۳۶	۱۲۲۲۱۱۶	۱۴۸۳۹۳۴	...	...	...	۶۵.۳۰	۸۲۲۴۲۱	۱۲۵۹۴۷۱	مرد
۹۳.۱۴	۱۷۱۷۹۹	۱۸۴۴۴۷	...	...	...	۸۲.۴۲	۱۶۰۹۱۵	۱۹۵۲۴۰	۶-۹ ساله
۹۸.۰۹	۲۴۱۷۴۴	۲۴۶۴۵۳	...	...	...	۸۹.۴۹	۱۸۵۵۶۹	۲۰۷۳۵۹	۱۰-۱۴ ساله
۹۶.۹۴	۱۹۸۶۷۷	۲۰۴۹۵۶	...	...	...	۸۲.۴۵	۱۴۰۶۹۴	۱۷۰۶۵۱	۱۵-۱۹ ساله
۹۵.۳۲	۱۴۰۱۹۴	۱۴۷۰۷۲	...	...	...	۷۶.۶۴	۹۶۴۹۳	۱۲۵۹۰۰	۲۰-۲۴ ساله
۹۱.۴۱	۱۲۰۹۱۳	۱۳۲۲۷۳	...	...	...	۶۶.۶۵	۶۷۹۲۸	۱۰۱۹۲۱	۲۵-۲۹ ساله
۸۵.۴۷	۹۱۸۰۷	۱۰۷۴۱۸	...	...	...	۶۰.۰۶	۴۹۹۸۷	۸۳۲۲۹	۳۰-۳۴ ساله
۷۸.۲۳	۷۵۴۰۸	۹۶۳۹۶	...	...	...	۵۱.۸۵	۳۲۲۶۷	۶۲۲۳۶	۳۵-۳۹ ساله
۷۳.۷۶	۵۷۳۵۲	۷۷۷۶۰	...	...	...	۴۳.۹۲	۲۳۸۸۵	۵۴۳۸۷	۴۰-۴۴ ساله
۶۵.۶۲	۳۶۹۲۹	۵۶۲۸۱	...	...	...	۳۴.۸۷	۱۹۳۱۶	۵۵۳۹۸	۴۵-۴۹ ساله
۵۶.۳۹	۲۷۴۱۰	۴۸۶۱۲	...	...	...	۲۶.۷۸	۱۵۲۲۱	۵۶۸۳۱	۵۰-۵۴ ساله
۴۴.۴۳	۲۰۹۶۳	۴۷۱۷۹	...	...	...	۲۲.۲۵	۱۱۵۵۵	۵۱۹۳۶	۵۵-۵۹ ساله
۳۳.۴۱	۱۵۹۲۰	۴۷۶۵۵	...	...	...	۲۰.۹۹	۹۶۰۳	۴۵۷۴۸	۶۰-۶۴ ساله
۲۵.۶۲	۲۲۸۷۲	۸۹۲۵۷	...	...	...	۱۷.۵۰	۸۳۲۰	۴۷۵۳۲	۶۵ ساله و بیشتر تر
۹۴.۸۱	۱۲۸	۱۳۵	...	...	...	۶۰.۵۶	۶۶۸	۱۱۰۳	نامشخص





۱۶-۲- جمعیت ۶ ساله و بیشتر، تعداد باسوادان و نرخ باسوادی برحسب جنس و سن (دنباله)  
(نفر - درصد)

آبان ۱۳۷۵			مهر ۱۳۷۰			مهر ۱۳۶۵			جنس و گروه سنی
نرخ باسوادی	باسوادان	جمعیت	نرخ باسوادی	باسوادان	جمعیت	نرخ باسوادی	باسوادان	جمعیت	
۶۸.۲۴	۹۹۴۳۰۶	۱۴۵۷۰۶۴	...	...	...	۴۱.۶۵	۵۰۰۰۱۹	۱۲۰۰۶۲۴	زن
۹۰.۳۹	۱۵۷۲۰۲	۱۷۳۹۱۰	...	...	...	۶۶.۱۳	۱۲۳۵۶۲	۱۸۶۸۵۶	۶-۹ ساله
۹۵.۴۹	۲۲۷۳۵۵	۲۳۸۰۸۷	...	...	...	۷۰.۴۵	۱۳۵۸۲۱	۱۹۲۷۸۵	۱۰-۱۴ ساله
۹۲.۹۴	۱۹۳۱۹۳	۲۰۷۸۶۹	...	...	...	۵۶.۸۹	۹۱۹۳۴	۱۶۱۵۹۵	۱۵-۱۹ ساله
۸۵.۴۱	۱۳۴۸۳۶	۱۵۷۸۶۳	...	...	...	۴۵.۹۱	۵۶۰۲۱	۱۲۲۰۲۹	۲۰-۲۴ ساله
۷۳.۶۸	۹۵۷۷۱	۱۲۹۹۸۸	...	...	...	۳۳.۹۲	۳۵۷۹۹	۱۰۵۵۴۲	۲۵-۲۹ ساله
۶۲.۳۸	۶۶۲۰۷	۱۰۶۱۳۷	...	...	...	۲۵.۲۱	۲۱۳۹۴	۸۴۸۷۶	۳۰-۳۴ ساله
۴۹.۷۳	۴۸۵۵۱	۹۷۶۲۹	...	...	...	۱۹.۲۰	۱۲۴۶۰	۶۴۹۰۴	۳۵-۳۹ ساله
۳۸.۷۴	۳۰۱۰۳	۷۷۶۹۹	...	...	...	۱۳.۷۲	۷۴۷۲	۵۴۴۷۵	۴۰-۴۴ ساله
۲۹.۲۶	۱۷۱۳۵	۵۸۵۵۳	...	...	...	۹.۵۴	۵۱۴۰	۵۳۸۶۷	۴۵-۴۹ ساله
۲۰.۴۴	۹۸۶۵	۴۸۲۵۳	...	...	...	۶.۶۶	۳۴۶۶	۵۲۰۶۲	۵۰-۵۴ ساله
۱۳.۴۲	۵۹۴۴	۴۴۳۰۶	...	...	...	۶.۰۴	۲۷۵۳	۴۵۵۵۶	۵۵-۵۹ ساله
۸.۴۵	۳۴۸۶	۴۱۲۵۴	...	...	...	۵.۶۲	۱۹۵۰	۳۴۶۷۱	۶۰-۶۴ ساله
۶.۱۴	۴۶۳۸	۷۵۴۹۲	...	...	...	۴.۵۱	۱۸۳۴	۴۰۶۲۲	۶۵ ساله
۸۳.۳۳	۲۰	۲۴	...	...	...	۵۲.۶۸	۴۱۳	۷۸۴	وبیش تر نامشخص



۱۶-۲- جمعیت ۶ ساله و بیشتر، تعداد باسوادان و نرخ باسوادی برحسب جنس و سن (دنباله)

آبان ۱۳۹۵			آبان ۱۳۹۰			آبان ۱۳۸۵			جنس و گروه سنی
نرخ باسوادی	باسوادان	جمعیت	نرخ باسوادی	باسوادان	جمعیت	نرخ باسوادی	باسوادان	جمعیت	
۸۴.۶۹	۲۹۸۶۵۴۱	۳۵۲۶۱۴۸	۸۲.۰۸	۲۷۶۷۶۳۲	۳۲۷۲۰۳۹	۸۱.۵۶	۲۶۸۳۱۱۲	۳۲۸۹۷۰۳	مرد و زن
۹۶.۵۰	۲۳۲۲۰۰	۲۴۰۶۰۳	۹۳.۸۸	۱۹۶۶۶۵	۲۰۹۴۸۱	۹۳.۱۳	۱۹۱۶۶۹	۲۰۵۸۱۷	۶-۹ ساله
۹۹.۲۵	۲۶۷۸۸۰	۲۶۹۸۸۷	۹۸.۸۶	۲۶۱۹۴۰	۲۶۴۹۷۰	۹۷.۶۷	۳۰۷۷۸۹	۳۱۱۹۲۲	۱۰-۱۴ ساله
۹۸.۸۶	۲۵۶۴۴۷	۲۵۹۳۹۷	۹۸.۱۴	۲۹۷۱۳۲	۳۰۲۷۷۱	۹۷.۷۷	۴۱۵۰۰۶	۴۲۴۴۷۲	۱۵-۱۹ ساله
۹۷.۹۶	۲۸۲۹۰۴	۲۸۸۷۹۳	۹۶.۸۷	۳۸۲۱۳۵	۳۹۴۴۶۲	۹۷.۱۱	۴۴۴۱۷۴	۴۵۷۳۷۵	۲۰-۲۴ ساله
۹۶.۷۷	۳۵۷۶۸۹	۳۶۹۶۲۷	۹۵.۸۵	۳۸۸۷۶۲	۴۰۵۵۹۲	۹۴.۶۹	۳۵۱۶۲۳	۳۷۱۳۴۰	۲۵-۲۹ ساله
۹۵.۹۴	۳۸۰۰۷۱	۳۹۶۱۱۹	۹۳.۵۶	۳۲۸۲۴۵	۳۵۰۸۳۰	۸۹.۹۹	۲۶۳۶۸۹	۲۹۳۰۱۴	۳۰-۳۴ ساله
۹۳.۴۹	۳۳۱۵۳۵	۳۵۴۶۱۵	۸۸.۷۹	۲۵۷۹۱۶	۲۹۰۴۸۵	۸۲.۷۷	۲۱۲۴۵۴	۲۵۶۶۶۸	۳۵-۳۹ ساله
۸۸.۶۵	۲۵۹۰۰۲	۲۹۲۱۳۹	۸۱.۷۳	۲۰۷۱۷۹	۲۵۳۴۹۹	۷۴.۵۸	۱۵۸۴۶۲	۲۱۲۴۷۵	۴۰-۴۴ ساله
۸۱.۱۴	۲۰۵۳۴۵	۲۵۳۰۷۰	۷۳.۲۲	۱۵۱۹۸۵	۲۰۷۵۶۰	۶۴.۶۷	۱۲۰۲۴۹	۱۸۵۹۳۲	۴۵-۴۹ ساله
۷۱.۹۱	۱۴۷۲۰۶	۲۰۴۷۰۶	۶۱.۲۸	۱۱۳۳۹۰	۱۸۴۸۶۵	۵۵.۷۷	۸۲۵۹۳	۱۴۸۱۰۷	۵۰-۵۴ ساله
۶۰.۱۸	۱۰۶۸۸۶	۱۷۷۵۹۸	۵۲.۳۵	۷۴۷۵۸	۱۴۲۷۹۸	۴۶.۹۲	۴۹۴۲۲	۱۰۵۳۴۲	۵۵-۵۹ ساله
۵۱.۵۳	۷۰۳۵۰	۱۳۶۵۱۸	۴۲.۴۶	۴۳۰۷۵	۱۰۱۴۵۲	۳۷.۴۰	۳۳۴۱۵	۸۹۳۳۴	۶۰-۶۴ ساله
۳۱.۴۵	۸۹۰۲۶	۲۸۳۰۷۶	۳۴.۷۳	۲۸۷۵۲	۸۲۷۷۷	۲۳.۰۷	۵۲۵۶۷	۲۲۷۹۰۵	۶۵ ساله و بیشتر
...	...	...	۲۴.۱۹	۱۷۰۷۱	۷۰۵۷۹	...	...	...	نامشخص
۸۹.۳۴	۱۶۰۰۱۴۲	۱۷۹۰۹۱۸	۸۷.۳۹	۱۴۸۵۸۵۱	۱۷۰۰۳۳۸	۸۷.۲۶	۱۴۶۴۱۹۹	۱۶۷۸۰۵۷	مرد
۹۶.۴۸	۱۱۹۳۴۱	۱۲۳۶۹۵	۹۳.۸۳	۱۰۰۷۴۵	۱۰۷۳۷۴	۹۳.۱۹	۹۸۳۱۱	۱۰۵۴۹۷	۶-۹ ساله
۹۹.۲۴	۱۳۷۲۲۱	۱۳۸۲۷۰	۹۸.۹۵	۱۳۳۹۷۷	۱۳۵۳۹۴	۹۸.۹۹	۱۵۸۶۴۲	۱۶۰۲۵۵	۱۰-۱۴ ساله
۹۸.۹۲	۱۳۳۷۷۰	۱۳۵۲۳۰	۹۸.۴۸	۱۵۳۳۱۷	۱۵۵۶۷۹	۹۸.۳۰	۲۱۴۹۵۹	۲۱۸۶۷۱	۱۵-۱۹ ساله
۹۸.۲۴	۱۴۶۲۸۶	۱۴۸۸۹۴	۹۷.۴۸	۱۹۵۶۱۴	۲۰۰۶۶۹	۹۸.۰۱	۲۳۲۲۰۲	۲۳۶۹۱۲	۲۰-۲۴ ساله
۹۷.۲۳	۱۸۴۵۷۳	۱۸۹۸۱۹	۹۶.۵۴	۱۹۷۶۲۰	۲۰۴۷۰۷	۹۶.۸۰	۱۸۰۹۸۳	۱۸۶۹۶۹	۲۵-۲۹ ساله
۹۶.۶۴	۱۹۳۱۱۲	۱۹۹۸۱۱	۹۵.۵۱	۱۶۸۰۲۷	۱۷۵۹۲۵	۹۴.۷۷	۱۴۰۴۴۵	۱۴۸۱۹۴	۳۰-۳۴ ساله
۹۵.۳۳	۱۷۰۷۹۲	۱۷۹۱۴۳	۹۳.۰۳	۱۳۶۹۰۸	۱۴۷۱۷۱	۹۱.۱۴	۱۱۹۲۰۷	۱۳۰۸۰۲	۳۵-۳۹ ساله
۹۳.۱۹	۱۳۸۲۶۷	۱۴۸۳۶۴	۸۹.۷۸	۱۱۵۱۳۴	۱۲۸۲۳۶	۸۵.۸۸	۹۲۶۵۴	۱۰۷۸۹۳	۴۰-۴۴ ساله
۸۹.۲۲	۱۱۴۸۸۷	۱۲۸۷۶۴	۸۴.۴۴	۸۸۱۸۹	۱۰۴۴۴۶	۷۸.۹۵	۷۳۶۸۲	۹۳۳۲۹	۴۵-۴۹ ساله
۸۳.۲۰	۸۶۱۷۴	۱۰۳۵۷۴	۷۵.۹۰	۶۹۱۳۲	۹۱۰۸۰	۷۳.۳۳	۵۴۱۹۹	۷۳۹۰۹	۵۰-۵۴ ساله
۷۴.۸۶	۶۵۳۸۵	۸۷۳۴۰	۷۰.۰۵	۴۹۲۸۹	۷۰۳۵۸	۶۵.۱۳	۳۳۵۰۶	۵۱۴۴۷	۵۵-۵۹ ساله
۶۸.۸۹	۴۶۳۳۰	۶۷۲۴۹	۶۰.۷۳	۲۹۴۲۵	۴۸۴۵۳	۵۴.۸۰	۲۴۳۳۸	۴۴۴۱۲	۶۰-۶۴ ساله
۴۵.۴۶	۶۴۰۰۴	۱۴۰۷۶۵	۵۱.۶۳	۲۰۵۹۹	۳۹۸۹۵	۳۴.۲۹	۴۱۰۷۱	۱۱۹۷۶۷	۶۵ ساله و بیشتر
...	...	...	۳۷.۶۱	۱۳۲۱۶	۳۵۱۳۵	...	...	...	نامشخص



۲-۱۶- جمعیت ۶ ساله و بیشتر، تعداد باسوادان و نرخ باسوادی برحسب جنس و سن (دنباله)  
(نفر- درصد)

آبان ۱۳۹۵			آبان ۱۳۹۰			آبان ۱۳۸۵			جنس و گروه سنی
نرخ باسوادی	باسوادان	جمعیت	نرخ باسوادی	باسوادان	جمعیت	نرخ باسوادی	باسوادان	جمعیت	
۷۹.۸۹	۱۳۸۶۳۹۹	۱۷۳۵۲۳۰	۷۶.۶۸	۱۲۸۱۷۸۱	۱۶۷۱۷۰۱	۷۵.۶۳	۱۲۱۸۹۱۳	۱۶۱۱۶۴۶	زن
۹۶.۵۳	۱۱۲۸۵۹	۱۱۶۹۰۸	۹۳.۹۴	۹۵۹۲۰	۱۰۲۱۰۷	۹۳.۰۶	۹۳۳۵۸	۱۰۰۳۲۰	۹-۶ ساله
۹۹.۲۷	۱۳۰۶۵۹	۱۳۱۶۱۷	۹۸.۷۶	۱۲۷۹۶۳	۱۲۹۵۷۶	۹۸.۳۴	۱۴۹۱۴۷	۱۵۱۶۶۷	۱۴-۱۰ ساله
۹۸.۸۰	۱۲۲۶۷۷	۱۲۴۱۶۷	۹۷.۷۷	۱۴۳۸۱۵	۱۴۷۰۹۲	۹۷.۲۰	۲۰۰۰۴۷	۲۰۵۸۰۱	۱۹-۱۵ ساله
۹۷.۶۵	۱۳۶۶۱۸	۱۳۹۸۹۹	۹۶.۲۵	۱۸۶۵۲۱	۱۹۳۷۹۳	۹۶.۱۵	۲۱۱۹۷۲	۲۲۰۴۶۳	۲۴-۲۰ ساله
۹۶.۲۷	۱۷۳۱۱۶	۱۷۹۸۰۸	۹۵.۱۵	۱۹۱۱۴۲	۲۰۰۸۸۵	۹۲.۵۵	۱۷۰۶۴۰	۱۸۴۳۷۱	۲۹-۲۵ ساله
۹۵.۲۳	۱۸۶۹۵۹	۱۹۶۳۰۸	۹۱.۶۰	۱۶۰۲۱۸	۱۷۴۹۰۵	۸۵.۱۰	۱۲۳۲۴۴	۱۴۴۸۲۰	۳۴-۳۰ ساله
۹۱.۶۰	۱۶۰۷۴۳	۱۷۵۴۷۲	۸۴.۴۴	۱۲۱۰۰۸	۱۴۳۳۱۴	۷۴.۰۷	۹۳۲۴۷	۱۲۵۸۸۶	۳۹-۳۵ ساله
۸۳.۹۷	۱۲۰۷۳۵	۱۴۳۷۷۵	۷۳.۴۸	۹۲۰۴۵	۱۲۵۲۶۳	۶۲.۹۲	۶۵۸۰۸	۱۰۴۵۸۲	۴۴-۴۰ ساله
۷۲.۷۷	۹۰۴۵۸	۱۲۴۳۰۶	۶۱.۸۷	۶۳۷۹۶	۱۰۳۱۱۴	۵۰.۲۹	۴۶۵۶۷	۹۲۶۰۳	۴۹-۴۵ ساله
۶۰.۳۴	۶۱۰۳۲	۱۰۱۱۳۲	۴۷.۰۸	۴۴۱۵۸	۹۳۷۸۵	۳۸.۲۷	۲۸۳۹۴	۷۴۱۹۸	۵۴-۵۰ ساله
۴۵.۹۸	۴۱۵۰۱	۹۰۲۵۸	۳۵.۱۶	۲۵۴۶۹	۷۲۴۴۰	۲۹.۵۳	۱۵۹۱۶	۵۳۸۹۵	۵۹-۵۵ ساله
۳۴.۶۷	۲۴۰۲۰	۶۹۲۶۹	۲۵.۷۶	۱۳۶۵۰	۵۲۹۹۹	۲۰.۲۱	۹۰۷۷	۴۴۹۲۲	۶۴-۶۰ ساله
۱۷.۵۸	۲۵۰۲۲	۱۴۲۳۱۱	۱۹.۰۱	۸۱۵۳	۴۲۸۸۲	۱۰.۶۳	۱۱۴۹۶	۱۰۸۱۳۸	۶۵ ساله و بیش تر
...	...	...	۱۰.۸۸	۳۸۵۵	۳۵۴۴۴	...	...	...	نامشخص

مأخذ - مرکز آمار ایران (ر.م).

۳-۱۶- جمعیت ۶ ساله و بیش تر، تعداد باسوادان و نرخ باسوادی در نقاط شهری و روستایی  
بر حسب جنس و شهرستان: آبان ۱۳۹۵  
(نفر - درصد)

کل									شهرستان
نرخ باسوادی			باسوادان			جمعیت ۶ ساله و بیشتر			
زن	مرد	مردوزن	زن	مرد	مرد و زن	زن	مرد	مرد وزن	
۷۹.۸۹	۸۹.۳۴	۸۴.۶۹	۱۳۸۶۳۹۹	۱۶۰۰۱۴۲	۲۹۸۶۵۴۱	۱۷۳۵۲۳۰	۱۷۹۰۹۱۸	۳۵۲۶۱۴۸	کل استان
۷۹.۶۷	۹۰.۳۲	۸۵.۰۶	۳۸۹۵۷	۴۵۲۹۷	۸۴۲۵۴	۴۸۸۹۵	۵۰۱۵۰	۹۹۰۴۵	آذرشهر
۸۸.۱۱	۹۴.۱۶	۹۱.۱۹	۶۱۳۴۶	۶۷۷۴۳	۱۲۹۰۸۹	۶۹۶۱۸	۷۱۹۴۱	۱۴۱۵۵۹	اسکو
۷۱.۴۶	۸۵.۶۵	۷۸.۵۷	۴۹۰۷۹	۵۹۰۷۸	۱۰۸۱۵۷	۶۸۶۸۰	۶۸۹۷۲	۱۳۷۶۵۲	اهر
۷۲.۲۳	۸۴.۷۵	۷۸.۷۱	۲۹۰۰۵	۳۶۴۷۶	۶۵۴۸۱	۴۰۱۵۴	۴۳۰۳۵	۸۳۱۸۹	بستان‌آباد
۷۶.۰۱	۸۶.۲۱	۸۱.۱۸	۴۵۱۲۵	۵۲۵۰۰	۹۷۶۲۵	۵۹۳۶۶	۶۰۸۹۱	۱۲۰۲۵۷	بناب
۸۴.۴۱	۹۱.۹۹	۸۸.۳۴	۶۷۳۹۰۷	۷۴۹۰۶۲	۱۴۲۲۹۶۹	۷۹۸۳۳۶	۸۱۴۲۶۲	۱۶۱۲۵۹۸	تبریز
۸۰.۸۸	۹۱.۷۳	۸۶.۴۸	۲۱۶۹۰	۲۶۲۴۰	۴۷۹۳۰	۲۶۸۱۷	۲۸۶۰۵	۵۵۴۲۲	جلفا
۶۶.۹۴	۸۱.۶۲	۷۴.۴۹	۸۸۵۷	۱۱۴۱۴	۲۰۲۷۱	۱۳۲۳۰	۱۳۹۸۳	۲۷۲۱۳	چاروایماق
۵۹.۷۸	۷۸.۱۱	۶۹.۰۶	۸۷۶۶	۱۱۷۴۱	۲۰۵۰۷	۱۴۶۶۲	۱۵۰۳۱	۲۹۶۹۳	خداآفرین
۷۵.۱۵	۸۶.۶۶	۸۱.۰۷	۴۰۹۳۸	۵۰۰۲۳	۹۰۹۶۱	۵۴۴۷۱	۵۷۷۲۰	۱۱۲۱۹۱	سراب
۷۷.۵۳	۸۸.۳۹	۸۲.۹۸	۴۷۴۸۰	۵۴۴۳۵	۱۰۱۹۱۵	۶۱۲۳۵	۶۱۵۸۲	۱۲۲۸۱۷	شبستر
۷۵.۲۳	۸۸.۵۳	۸۲.۴۲	۲۲۰۰۸	۳۰۵۱۵	۵۲۵۲۳	۲۹۲۵۳	۳۴۴۶۷	۶۳۷۲۰	عجب‌شیر
۶۲.۵۴	۸۰.۰۷	۷۱.۴۵	۱۲۷۶۲	۱۶۸۸۰	۲۹۶۴۲	۲۰۴۰۳	۲۱۰۷۹	۴۱۴۸۲	کلیبر
۷۹.۶۲	۸۸.۷۰	۸۴.۲۴	۹۲۵۶۰	۱۰۶۷۸۱	۱۹۹۳۴۱	۱۱۶۲۴۵	۱۲۰۳۷۳	۲۳۶۶۱۸	مراغه
۷۷.۵۸	۸۸.۱۸	۸۲.۹۶	۸۴۰۵۸	۹۸۶۱۹	۱۸۲۶۷۷	۱۰۸۳۴۵	۱۱۱۸۳۰	۲۲۰۱۷۵	مرند
۷۴.۸۴	۸۶.۴۶	۸۰.۸۵	۳۵۸۰۹	۴۴۲۷۳	۸۰۰۸۲	۴۷۸۴۶	۵۱۲۰۳	۹۹۰۴۹	ملکان
۷۶.۱۷	۸۵.۴۰	۸۰.۹۳	۶۰۹۵۵	۷۲۸۱۰	۱۳۳۷۶۵	۸۰۰۲۴	۸۵۲۵۲	۱۶۵۲۷۶	میانه
۶۷.۱۸	۸۲.۶۹	۷۵.۱۱	۱۵۳۴۲	۱۹۷۴۷	۳۵۰۸۹	۲۲۸۳۶	۲۳۸۷۹	۴۶۷۱۵	ورزقان
۶۹.۱۶	۸۴.۳۷	۷۶.۷۷	۲۰۹۴۶	۲۵۵۵۲	۴۶۴۹۸	۳۰۲۸۳	۳۰۲۸۴	۶۰۵۶۷	هریس
۶۸.۵۲	۷۹.۴۴	۷۴.۱۷	۱۶۸۰۹	۲۰۹۵۶	۳۷۷۶۵	۲۴۵۳۱	۲۶۳۷۹	۵۰۹۱۰	هشتروند



۱۶-۳- جمعیت ۶ ساله و بیش تر، تعداد باسوادان و نرخ باسوادی در نقاط شهری و روستایی  
بر حسب جنس و شهرستان: آبان ۱۳۹۵ (دنباله)

نقاط شهری									شهرستان
نرخ باسوادی			باسوادان			جمعیت ۶ ساله و بیش تر			
زن	مرد	مرد و زن	زن	مرد	مرد و زن	زن	مرد	مرد و زن	
۸۴.۰۴	۹۲.۱۳	۸۸.۱۲	۱۰۶۰۳۹۹	۱۱۸۳۹۱۵	۲۲۴۴۳۱۴	۱۲۶۱۷۵۴	۱۲۸۴۹۲۳	۲۵۴۶۶۷۷	کل استان
۸۱.۴۷	۹۱.۸۶	۸۶.۷۳	۲۶۸۱۴	۳۰۹۸۰	۵۷۷۹۴	۳۲۹۱۱	۳۳۷۲۲	۶۶۶۳۳	آذرشهر
۹۲.۲۰	۹۶.۶۴	۹۴.۴۵	۴۷۸۴۱	۵۱۵۸۲	۹۹۴۲۳	۵۱۸۸۷	۵۳۳۷۲	۱۰۵۲۵۹	اسکو
۷۶.۲۲	۸۹.۰۵	۸۲.۶۲	۳۵۸۸۷	۴۱۷۵۷	۷۷۶۴۴	۴۷۰۸۱	۴۶۸۹۱	۹۳۹۷۲	اهر
۷۹.۵۲	۸۹.۷۹	۸۴.۸۳	۸۳۵۲	۱۰۰۹۴	۱۸۴۴۶	۱۰۵۰۲	۱۱۲۴۱	۲۱۷۴۳	بستان آباد
۸۰.۱۴	۸۹.۴۶	۸۴.۸۱	۳۰۵۰۰	۳۴۱۹۱	۶۴۶۹۱	۳۸۰۵۵	۳۸۲۱۹	۷۶۲۷۴	بناب
۸۵.۰۵	۹۲.۵۲	۸۸.۸۲	۶۲۴۹۵۲	۶۹۰۲۹۱	۱۳۱۵۲۴۳	۷۳۴۷۲۵	۷۴۶۰۲۷	۱۴۸۰۷۵۲	تبریز
۸۵.۷۸	۹۴.۵۸	۹۰.۳۶	۱۶۵۴۳	۱۹۸۰۷	۳۶۳۵۰	۱۹۲۸۵	۲۰۹۴۰	۴۰۲۲۵	جلفا
۸۴.۴۱	۹۱.۹۶	۸۸.۱۶	۲۲۶۴	۲۴۳۸	۴۷۰۲	۲۶۸۲	۲۶۵۱	۵۳۳۳	چاراویماق
۸۳.۹۹	۹۴.۱۸	۸۹.۱۳	۶۸۲	۷۷۸	۱۴۶۰	۸۱۲	۸۲۶	۱۶۳۸	خداآفرین
۸۲.۲۰	۹۲.۰۵	۸۷.۲۲	۲۱۴۶۸	۲۴۹۸۹	۴۶۴۵۷	۲۶۱۱۴	۲۷۱۴۵	۵۳۲۵۹	سراب
۸۲.۹۱	۹۱.۸۴	۸۷.۳۹	۲۶۶۱۷	۲۹۶۴۱	۵۶۲۵۸	۳۲۱۰۱	۳۲۲۷۲	۶۴۳۷۳	شبستر
۸۲.۹۸	۹۲.۴۴	۸۷.۷۲	۱۲۷۶۰	۱۴۲۷۴	۲۷۰۳۴	۱۵۳۷۶	۱۵۴۴۱	۳۰۸۱۷	عجب‌شیر
۷۸.۹۵	۸۹.۴۲	۸۴.۲۹	۴۱۷۲	۴۹۲۰	۹۰۹۲	۵۲۸۴	۵۵۰۲	۱۰۷۸۶	کلیبر
۸۳.۴۷	۹۱.۳۸	۸۷.۴۲	۶۷۰۶۳	۷۳۳۰۰	۱۴۰۳۶۳	۸۰۳۳۶	۸۰۲۱۴	۱۶۰۵۵۰	مراغه
۸۲.۰۶	۹۱.۱۶	۸۶.۶۷	۵۶۸۱۴	۶۴۹۷۵	۱۲۱۷۸۹	۶۹۲۳۲	۷۱۲۷۴	۱۴۰۵۰۶	مرند
۸۰.۲۳	۹۱.۲۸	۸۵.۸۷	۱۳۴۵۱	۱۵۹۶۳	۲۹۴۱۴	۱۶۷۶۵	۱۷۴۸۷	۳۴۲۵۲	ملکان
۸۳.۶۲	۹۰.۷۷	۸۷.۲۸	۴۲۴۱۶	۴۸۳۳۴	۹۰۷۵۰	۵۰۷۲۴	۵۳۲۴۵	۱۰۳۹۶۹	میانه
۸۱.۷۱	۹۲.۱۱	۸۷.۰۹	۳۰۲۲	۳۶۵۵	۶۶۷۷	۳۶۹۸	۳۹۶۸	۷۶۶۶	ورزقان
۷۴.۵۷	۸۸.۰۲	۸۱.۲۶	۱۰۹۹۹	۱۲۸۵۱	۲۳۸۵۰	۱۴۷۴۸	۱۴۵۹۹	۲۹۳۴۷	هریس
۸۲.۴۷	۹۱.۹۸	۸۷.۳۴	۷۷۸۲	۹۰۹۵	۱۶۸۷۷	۹۴۳۶	۹۸۸۷	۱۹۳۲۳	هشتروند



۱۶-۳- جمعیت ۶ ساله و بیش تر، تعداد باسوادان و نرخ باسوادی در نقاط شهری و روستایی  
بر حسب جنس و شهرستان: آبان ۱۳۹۵ (دنباله) (نفر - درصد)

نقاط روستایی									شهرستان
نرخ باسوادی			باسوادان			جمعیت ۶ ساله بیش تر			
زن	مرد	مرد و زن	زن	مرد	مرد و زن	زن	مرد	مرد و زن	
۶۸.۸۵	۸۲.۲۵	۷۵.۷۷	۳۲۵۹۹۹	۴۱۶۲۲۴	۷۴۲۲۲۳	۴۷۳۴۷۳	۵۰۵۹۹۰	۹۷۹۴۶۳	کل استان
۷۵.۹۷	۸۷.۱۴	۸۱.۶۴	۱۲۱۴۳	۱۴۳۱۷	۲۶۴۶۰	۱۵۹۸۲	۱۶۴۲۸	۳۲۴۱۰	آذرشهر
۷۶.۱۶	۸۷.۰۳	۸۱.۷۲	۱۳۵۰۵	۱۶۱۶۱	۲۹۶۶۶	۱۷۷۳۱	۱۸۵۶۹	۳۶۳۰۰	اسکو
۶۱.۰۷	۷۸.۴۴	۶۹.۸۵	۱۳۱۹۲	۱۷۳۲۱	۳۰۵۱۳	۲۱۵۹۹	۲۲۰۸۱	۴۳۶۸۰	اهر
۶۹.۶۵	۸۲.۹۷	۷۶.۵۴	۲۰۶۵۲	۲۶۳۸۲	۴۷۰۳۴	۲۹۶۵۱	۳۱۷۹۴	۶۱۴۴۵	بستان آباد
۶۸.۶۲	۸۰.۷۵	۷۴.۸۷	۱۴۶۲۵	۱۸۳۰۹	۳۲۹۳۴	۲۱۳۱۱	۲۲۶۷۲	۴۳۹۸۳	بناب
۷۶.۹۵	۸۶.۱۳	۸۱.۷۰	۴۸۹۵۵	۵۸۷۷۱	۱۰۷۷۲۶	۶۳۶۱۱	۶۸۲۳۴	۱۳۱۸۴۵	تبریز
۶۸.۳۳	۸۳.۹۲	۷۶.۱۹	۵۱۴۷	۶۴۳۳	۱۱۵۸۰	۷۵۳۲	۷۶۶۵	۱۵۱۹۷	جلفا
۶۲.۵۰	۷۹.۲۰	۷۱.۱۵	۶۵۹۳	۸۹۷۶	۱۵۵۶۹	۱۰۵۴۸	۱۱۳۳۲	۲۱۸۸۰	چاراویماق
۵۸.۳۶	۷۷.۱۷	۶۷.۸۹	۸۰۸۴	۱۰۹۶۳	۱۹۰۴۷	۱۳۸۵۰	۱۴۲۰۵	۲۸۰۵۵	خداآفرین
۶۸.۶۶	۸۱.۸۸	۷۵.۵۱	۱۹۴۷۰	۲۵۰۳۴	۴۴۵۰۴	۲۸۳۵۷	۳۰۵۷۴	۵۸۹۳۱	سراب
۷۱.۶۱	۸۴.۵۹	۷۸.۱۲	۲۰۸۶۳	۲۴۷۹۴	۴۵۶۵۷	۲۹۱۳۴	۲۹۳۱۰	۵۸۴۴۴	شبستر
۶۶.۶۴	۸۵.۳۶	۷۷.۴۶	۹۲۴۸	۱۶۲۴۱	۲۵۴۸۹	۱۳۸۷۷	۱۹۰۲۶	۳۲۹۰۳	عجب شیر
۵۶.۸۱	۷۶.۷۷	۶۶.۹۴	۸۵۹۰	۱۱۹۶۰	۲۰۵۵۰	۱۵۱۱۹	۱۵۵۷۷	۳۰۶۹۶	کلیبر
۷۱.۰۰	۸۳.۳۷	۷۷.۵۳	۲۵۴۹۷	۳۳۴۸۰	۵۸۹۷۷	۳۵۹۰۹	۴۰۱۵۸	۷۶۰۶۷	مراغه
۶۹.۶۵	۸۲.۹۵	۷۶.۴۲	۲۷۲۴۴	۳۳۶۴۳	۶۰۸۸۷	۳۹۱۱۳	۴۰۵۵۵	۷۹۶۶۸	مرند
۷۱.۹۳	۸۳.۹۶	۷۸.۱۹	۲۲۳۵۸	۲۸۳۱۰	۵۰۶۶۸	۳۱۰۸۱	۳۳۷۱۶	۶۴۷۹۷	ملکان
۶۳.۲۷	۷۶.۷۴	۷۰.۱۶	۱۸۵۳۹	۲۴۴۷۵	۴۳۰۱۴	۲۹۳۰۰	۳۲۰۰۶	۶۱۳۰۶	میانه
۶۴.۳۷	۸۰.۸۱	۷۲.۷۵	۱۲۳۲۰	۱۶۰۹۲	۲۸۴۱۲	۱۹۱۳۸	۱۹۹۱۱	۳۹۰۴۹	ورزقان
۶۴.۰۲	۸۰.۹۷	۷۲.۵۴	۹۹۴۷	۱۲۷۰۱	۲۲۶۴۸	۱۵۵۳۵	۱۵۶۸۵	۳۱۲۲۰	هریس
۵۹.۸۰	۷۱.۹۱	۶۶.۱۲	۹۰۲۷	۱۱۸۶۱	۲۰۸۸۸	۱۵۰۹۵	۱۶۴۹۲	۳۱۵۸۷	هشترود

مأخذ - مرکز آمار ایران (رم)

۴-۱۶- خانوارهای معمولی استان برحسب جنس سرپرست خانوار و تعداد افراد، تعداد افراد

باسواد و بی‌سواد: آبان ۱۳۹۵

باسواد					جمع	جنس سرپرست خانوار و تعداد افراد در خانوار
ندارد	۱ نفر	۲ نفر	۳ نفر	۴ نفر و بیشتر		
۱۲۰۹۷۸	۱۳۷۰۷۱	۳۹۳۱۹۳	۳۲۱۱۹۰	۲۴۸۲۸۹	۱۲۲۰۹۷۱	مرد وزن
۵۹۷۲۰	۳۹۲۸۶	×	×	×	۹۹۲۲۸	۱ نفر
۵۳۹۲۸	۵۳۵۴۸	۱۵۰۷۳۸	×	×	۲۵۸۲۲۷	۲ نفر
۵۲۴۲	۳۶۳۰۲	۱۷۷۲۵۷	۱۶۱۲۸۲	×	۳۸۰۰۹۲	۳ نفر
۱۵۸۶	۶۷۲۲	۵۸۳۳۱	۱۳۳۷۳۴	۱۵۴۹۱۳	۳۵۵۲۹۲	۴ نفر
۳۵۳	۱۰۱۶	۶۰۴۵	۲۳۳۷۵	۶۹۴۴۲	۱۰۰۲۳۱	۵ نفر
۱۰۵	۱۵۶	۷۲۲	۲۴۵۷	۱۷۷۱۷	۲۱۱۵۷	۶ نفر
۲۸	۳۳	۸۴	۲۹۵	۴۴۸۷	۴۹۲۷	۷ نفر
۷	۵	۱۱	۳۸	۱۲۰۳	۱۲۶۴	۸ نفر
۵	۲	۰	۶	۳۴۴	۳۵۷	۹ نفر
۴	۱	۵	۳	۱۸۳	۱۹۶	۱۰ نفر و بیشتر
۶۷۴۳۱	۹۷۱۴۵	۳۶۵۹۲۷	۳۰۷۱۴۳	۲۴۳۲۰۷	۱۰۸۱۰۱۶	مرد
۹۴۷۰	۱۸۶۳۸	×	×	×	۲۸۲۴۶	۱ نفر
۵۱۱۰۵	۳۶۰۷۵	۱۳۳۷۱۸	×	×	۲۲۰۹۱۰	۲ نفر
۴۸۷۰	۳۴۷۴۷	۱۶۸۱۶۳	۱۵۱۳۸۰	×	۳۵۹۱۶۹	۳ نفر
۱۵۱۷	۶۵۱۶	۵۷۳۴۴	۱۳۰۰۸۴	۱۵۲۳۶۵	۳۴۷۸۳۰	۴ نفر
۳۳۲	۹۸۳	۵۹۰۸	۲۲۹۳۵	۶۷۷۵۳	۹۷۹۱۱	۵ نفر
۹۶	۱۴۶	۷۰۲	۲۴۱۱	۱۷۱۵۸	۲۰۵۱۳	۶ نفر
۲۶	۳۲	۷۷	۲۹۰	۴۲۹۳	۴۷۱۸	۷ نفر
۷	۵	۱۱	۳۵	۱۱۴۰	۱۱۹۸	۸ نفر
۴	۲	۰	۶	۳۲۴	۳۳۶	۹ نفر
۴	۱	۴	۲	۱۷۴	۱۸۵	۱۰ نفر و بیشتر



۱۶-۴- خانوارهای معمولی استان برحسب جنس سرپرست خانوار و تعداد افراد، تعداد افراد باسواد و بی‌سواد: آبان ۱۳۹۵ (دنباله)

باسواد					جمع	جنس سرپرست خانوار و تعداد افراد در خانوار
ندارد	۱ نفر	۲ نفر	۳ نفر	۴ نفر و بیشتر		
۵۳۵۴۷	۳۹۹۲۶	۲۷۲۶۶	۱۴۰۴۷	۵۰۸۲	۱۳۹۹۵۵	زن
۵۰۲۵۰	۲۰۶۴۸	×	×	×	۷۰۹۸۲	۱ نفر
۲۸۲۳	۱۷۴۷۳	۱۷۰۲۰	×	×	۳۷۳۱۷	۲ نفر
۳۷۲	۱۵۵۵	۹۰۹۴	۹۹۰۲	×	۲۰۹۲۳	۳ نفر
۶۹	۲۰۶	۹۸۷	۳۶۵۰	۲۵۴۸	۷۴۶۲	۴ نفر
۲۱	۳۳	۱۳۷	۴۴۰	۱۶۸۹	۲۳۲۰	۵ نفر
۹	۱۰	۲۰	۴۶	۵۵۹	۶۴۴	۶ نفر
۲	۱	۷	۵	۱۹۴	۲۰۹	۷ نفر
۰	۰	۰	۳	۶۳	۶۶	۸ نفر
۱	۰	۰	۰	۲۰	۲۱	۹ نفر
۰	۰	۱	۱	۹	۱۱	۱۰ نفر و بیشتر





۴-۱۶- خانوارهای معمولی استان برحسب جنس سرپرست خانوار و تعداد افراد، تعداد افراد باسواد و بی‌سواد: آبان ۱۳۹۵ (دنباله)

اظهاری نشده	بی‌سواد					جنس سرپرست خانوار و تعداد افراد در خانوار
	۴ نفر و بیشتر	۳ نفر	۲ نفر	۱ نفر	ندارد	
۲۵۰	۲۰۶۳	۹۷۸۴	۱۳۱۳۶۶	۲۳۴۳۶۴	۸۴۳۱۴۴	مرد وزن
۲۲۲	×	×	×	۵۹۷۲۰	۳۹۲۸۶	۱ نفر
۱۳	×	×	۵۳۶۹۴	۵۱۵۷۴	۱۵۲۹۴۶	۲ نفر
۹	×	۳۶۱۹	۳۲۸۹۴	۴۶۵۳۰	۲۹۷۰۴۰	۳ نفر
۶	۷۰۱	۲۸۲۳	۲۴۹۷۱	۴۴۶۳۳	۲۸۲۱۵۸	۴ نفر
۰	۶۲۰	۱۸۲۱	۱۲۸۳۷	۲۳۱۲۱	۶۱۸۳۲	۵ نفر
۰	۴۱۱	۹۶۲	۴۸۱۱	۶۷۰۴	۸۲۶۹	۶ نفر
۰	۱۸۹	۳۷۳	۱۵۱۰	۱۵۷۷	۱۲۷۸	۷ نفر
۰	۶۶	۱۲۸	۴۴۵	۳۶۹	۲۵۶	۸ نفر
۰	۴۱	۳۵	۱۳۷	۸۷	۵۷	۹ نفر
۰	۳۵	۲۳	۶۷	۴۹	۲۲	۱۰ نفر و بیشتر
۱۶۳	۱۹۱۹	۹۲۱۹	۱۲۶۵۳۵	۱۵۴۶۱۵	۷۸۸۵۶۵	مرد
۱۳۸	×	×	×	۹۴۷۰	۱۸۶۳۸	۱ نفر
۱۲	×	×	۵۱۰۱۴	۳۵۴۸۸	۱۳۴۳۹۶	۲ نفر
۹	×	۳۲۹۱	۳۱۷۲۶	۲۸۴۲۸	۲۸۵۷۱۵	۳ نفر
۴	۶۴۲	۲۶۸۲	۲۴۳۹۲	۴۱۱۰۷	۲۷۹۰۰۳	۴ نفر
۰	۵۸۴	۱۷۵۸	۱۲۵۶۸	۲۱۸۹۷	۶۱۱۰۴	۵ نفر
۰	۳۷۹	۹۴۳	۴۷۲۹	۶۳۱۱	۸۱۵۱	۶ نفر
۰	۱۷۹	۳۶۶	۱۴۷۵	۱۴۵۹	۱۲۳۹	۷ نفر
۰	۶۴	۱۲۳	۴۳۳	۳۳۳	۲۴۵	۸ نفر
۰	۳۸	۳۴	۱۳۱	۸۱	۵۲	۹ نفر
۰	۳۳	۲۲	۶۷	۴۱	۲۲	۱۰ نفر و بیشتر



۱۶-۴- خانوارهای معمولی استان برحسب جنس سرپرست خانوار و تعداد افراد، تعداد افراد  
 باسواد و بی‌سواد: آبان ۱۳۹۵ (دنباله)

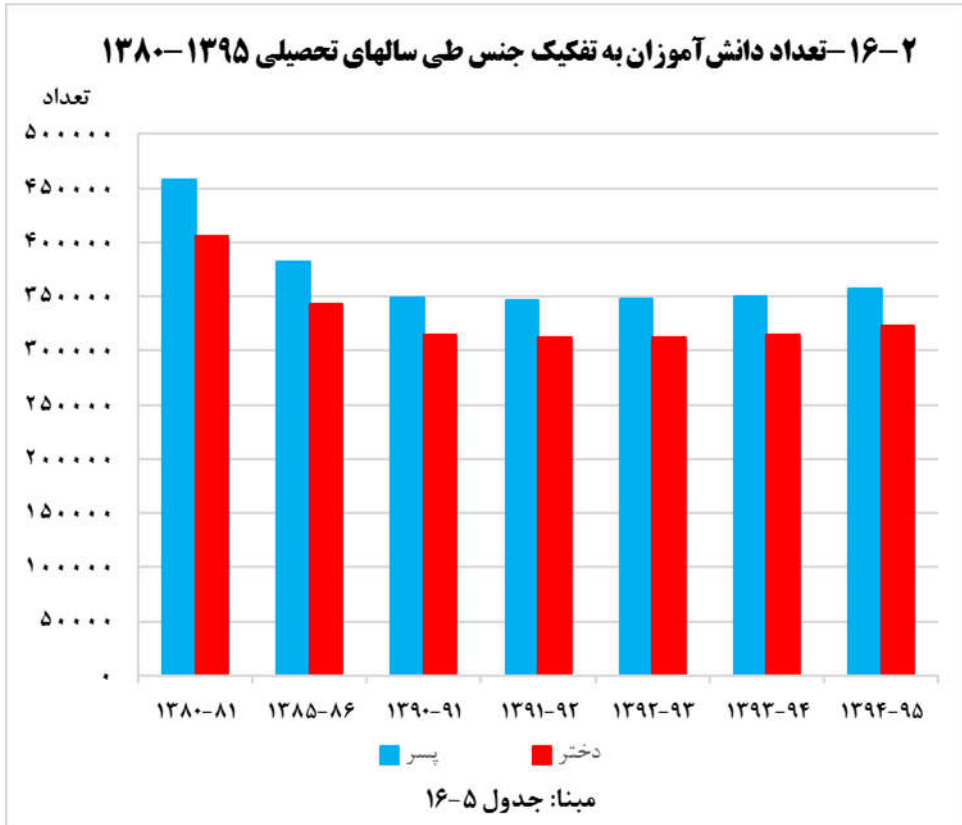
اظهاری نشده	بی‌سواد					جنس سرپرست خانوار و تعداد افراد در خانوار
	۴ نفر و بیشتر	۳ نفر	۲ نفر	۱ نفر	ندارد	
۸۷	۱۴۴	۵۶۵	۴۸۳۱	۷۹۷۴۹	۵۴۵۷۹	زن
۸۴	×	×	×	۵۰۲۵۰	۲۰۶۴۸	۱ نفر
۱	×	×	۲۶۸۰	۱۶۰۸۶	۱۸۵۵۰	۲ نفر
۰	×	۳۲۸	۱۱۶۸	۸۱۰۲	۱۱۳۲۵	۳ نفر
۲	۵۹	۱۴۱	۵۷۹	۳۵۲۶	۳۱۵۵	۴ نفر
۰	۳۶	۶۳	۲۶۹	۱۲۲۴	۷۲۸	۵ نفر
۰	۳۲	۱۹	۸۲	۳۹۳	۱۱۸	۶ نفر
۰	۱۰	۷	۳۵	۱۱۸	۳۹	۷ نفر
۰	۲	۵	۱۲	۳۶	۱۱	۸ نفر
۰	۳	۱	۶	۶	۵	۹ نفر
۰	۲	۱	۰	۸	۰	۱۰ نفر و بیشتر

مأخذ- مرکز آمار ایران (ر.م).

۵-۱۶- دانش‌آموزان و کارکنان آموزشی، دفتری و اداری برحسب دوره‌های تحصیلی و به تفکیک جنس

کلاس	آموزشگاه	کارکنان آموزشی، دفتری و اداری		دانش‌آموزان			سال و دوره تحصیلی
		دفتری و اداری	آموزشی	دختر	پسر	جمع	
...	...	۱۵۷۶۰	۳۲۷۷۲	۴۰۵۹۱۹	۴۵۷۹۶۰	۸۶۳۸۷۹	۱۳۸۰-۸۱
...	...	۱۶۴۵۷	۳۲۶۳۴	۳۴۳۶۳۸	۳۸۱۹۴۷	۷۲۵۵۸۵	۱۳۸۵-۸۶
۲۶۲۳۹	۶۱۸۶	۱۴۱۹۹	۳۰۰۳۵	۳۱۴۱۳۴	۳۴۸۷۸۸	۶۶۲۹۲۲	۱۳۹۰-۹۱
۲۷۵۰۹	۶۳۹۷	۱۵۷۰۱	۳۰۹۲۴	۳۱۱۷۲۲	۳۴۶۳۲۳	۶۵۸۰۴۵	۱۳۹۱-۹۲
۲۸۵۲۰	۷۹۵۶	۱۵۴۹۸	۳۰۲۱۲	۳۱۲۱۸۲	۳۴۷۲۶۴	۶۵۹۴۴۶	۱۳۹۲-۹۳
۳۱۲۴۹	۷۸۸۰	۱۵۲۱۳	۲۹۱۵۸	۳۱۴۸۵۷	۳۴۹۶۷۲	۶۶۴۵۲۹	۱۳۹۳-۹۴
۳۴۳۳۸	۸۶۰۷	۱۴۴۸۰	۲۸۵۰۳	۳۲۳۴۰۱	۳۵۷۲۶۸	۶۸۰۶۶۹	۱۳۹۴-۹۵
۳۵۵۶۰	۹۰۵۷	۱۴۲۶۶	۲۷۷۲۴	۳۳۱۸۸۱	۳۶۵۵۰۸	۶۹۷۳۸۹	۱۳۹۵-۹۶
۵۸۵	۱۵۴	۳۱۵	۷۱۱	۱۳۳۰	۲۲۷۹	۳۶۰۹	آموزش استثنایی
۴۲۰۰	۲۵۰۳	۰	۰	۲۸۶۱۷	۳۰۷۸۹	۵۹۴۰۶	پیش‌دبستانی
۱۶۷۱۵	۳۶۳۸	۴۸۸۳	۱۳۰۱۰	۱۷۴۷۰۵	۱۸۶۱۷۴	۳۶۰۸۷۹	ابتدایی
۶۷۲۷	۱۴۳۸	۳۱۹۶	۷۴۶۱	۷۲۵۶۵	۷۹۷۲۴	۱۵۲۲۸۹	متوسطه دوره اول
۵۹۰۶	۱۰۲۷	۳۸۷۱	۶۵۳۷	۴۹۹۴۱	۵۶۲۴۰	۱۰۶۱۸۱	متوسطه دوره دوم
۱۱۳	۴۷	۰	۰	۴۷۵	۹۹۰	۱۴۶۵	عمومی بزرگسال (متوسطه دوره اول)
۱۳۱۴	۲۵۰	۳۹	۰	۴۲۴۸	۹۳۱۲	۱۳۵۶۰	تکمیلی بزرگسال (متوسطه دوره دوم)
۰	۰	۱۹۶۲	۵	۰	۰	۰	اداری (بدون استثنایی)

مأخذ- اداره کل آموزش و پرورش استان آذربایجان شرقی



۶-۱۶- دانش‌آموزان<sup>(۱)</sup> و کارکنان آموزشی، دفتری و اداری اداره کل آموزش و پرورش استان

کلاس	آموزشگاه	کارکنان آموزشی، دفتری و اداری		دانش‌آموزان			سال تحصیلی و شهرستان
		دفتری و اداری	آموزشی	دختر	پسر	جمع	
...	...	۱۵۷۶۰	۳۲۷۷۲	۴۰۵۹۱۹	۴۵۷۹۶۰	۸۶۳۸۷۹	۱۳۸۰-۸۱
...	...	۱۶۴۵۷	۳۲۶۳۴	۳۴۲۴۹۸	۳۸۰۰۸۲	۷۲۲۵۸۰	۱۳۸۵-۸۶
۲۵۶۱۰	۶۰۱۳	۱۳۸۹۴	۲۹۰۸۴	۳۱۰۳۱۲	۳۴۳۳۴۹	۶۵۳۶۶۱	۱۳۹۰-۹۱
۲۶۹۰۲	۶۲۴۵	۱۵۳۷۷	۳۰۱۸۶	۳۰۸۰۹۸	۳۴۱۲۶۷	۶۴۹۳۶۵	۱۳۹۱-۹۲
۲۷۹۲۷	۷۷۹۰	۱۵۲۱۹	۲۹۵۰۶	۳۱۰۸۱۴	۳۴۴۹۹۳	۶۵۵۸۰۷	۱۳۹۲-۹۳
۳۰۶۶۵	۷۷۲۴	۱۴۹۳۴	۲۸۴۳۴	۳۱۳۵۱۱	۳۴۷۴۳۱	۶۶۰۹۴۲	۱۳۹۳-۹۴
۳۳۷۴۱	۸۴۴۸	۱۴۱۴۷	۲۷۸۳۲	۳۲۲۰۵۸	۳۵۴۹۴۵	۶۷۷۰۰۳	۱۳۹۴-۹۵
<b>۳۴۹۷۵</b>	<b>۸۹۰۳</b>	<b>۱۳۹۵۱</b>	<b>۲۷۰۱۳</b>	<b>۳۳۰۵۵۱</b>	<b>۳۶۳۲۲۹</b>	<b>۶۹۳۷۸۰</b>	<b>۱۳۹۵-۹۶</b>
۹۶۳	۲۲۳	۴۱۴	۷۶۵	۹۳۶۴	۹۹۷۲	۱۹۳۳۶	آذرشهر
۱۲۸۲	۲۸۴	۴۵۳	۸۱۷	۱۳۲۱۴	۱۴۴۳۸	۲۷۶۵۲	اسکو
۱۶۴۸	۶۲۸	۶۷۰	۱۴۳۸	۱۳۴۷۳	۱۵۱۶۵	۲۸۶۳۸	اهر
۱۰۳۶	۳۶۰	۳۸۲	۷۶۲	۸۳۴۲	۹۸۴۴	۱۸۱۸۶	بستان‌آباد
۱۲۴۵	۲۵۳	۵۴۷	۱۰۹۷	۱۲۷۱۲	۱۳۴۰۷	۲۶۱۱۹	بناب
۱۳۷۷۱	۲۴۲۷	۵۴۱۲	۹۲۶۲	۱۴۸۲۸۱	۱۶۰۷۰۰	۳۰۸۹۸۱	تبریز
۶۰۹	۱۵۸	۲۶۹	۵۵۰	۵۱۹۹	۵۵۷۶	۱۰۷۷۵	جلفا
۴۲۴	۲۵۰	۱۴۷	۳۲۶	۲۴۶۳	۳۱۲۷	۵۵۹۰	چاراویماق
۲۱۷	۱۲۷	۹۰	۱۹۳	۱۱۰۳	۱۴۰۶	۲۵۰۹	خداآفرین
۱۵۴۱	۵۱۶	۴۸۲	۱۲۸۲	۱۱۴۱۹	۱۲۶۷۲	۲۴۰۹۱	سراب
۱۲۱۶	۲۹۷	۵۳۰	۱۱۱۱	۱۱۳۳۳	۱۱۷۴۶	۲۳۰۷۹	شبستر
۶۳۲	۱۵۹	۲۹۵	۵۲۰	۵۶۲۷	۶۱۷۶	۱۱۸۰۳	عجب‌شیر
۵۴۰	۲۲۷	۲۲۷	۴۹۷	۳۲۵۰	۳۷۴۶	۶۹۹۶	کلیبر
۲۱۷۶	۵۷۴	۹۷۲	۱۶۹۱	۲۱۳۹۱	۲۳۹۵۱	۴۵۳۴۲	مراغه
۲۱۸۰	۴۹۸	۸۷۴	۲۰۹۰	۲۱۴۰۱	۲۳۴۵۴	۴۴۸۵۵	مرند
۱۱۹۱	۳۱۱	۴۲۹	۹۱۸	۹۸۰۰	۱۱۵۲۹	۲۱۳۲۹	ملکان
۱۸۱۵	۶۰۷	۷۹۸	۱۵۸۱	۱۵۲۶۳	۱۶۵۵۳	۳۱۸۱۶	میانه
۵۷۵	۲۶۷	۱۹۸	۴۸۶	۳۵۶۱	۴۱۹۵	۷۷۵۶	ورزقان
۷۴۳	۲۴۹	۳۴۴	۶۶۹	۶۱۴۹	۶۹۲۸	۱۳۰۷۷	هریس
۸۰۴	۳۴۷	۳۱۶	۶۵۹	۵۱۸۳	۶۱۱۸	۱۱۳۰۱	هشترود
۳۶۷	۱۴۱	۱۰۲	۲۹۹	۲۰۲۳	۲۵۲۶	۴۵۴۹	عشایر

(۱) شامل دانش‌آموزان مدارس استثنایی نمی‌باشند.

مأخذ - اداره کل آموزش و پرورش استان آذربایجان شرقی

۱۶-۷- دانش‌آموزان آموزش استثنایی برحسب دوره‌های تحصیلی

دانش‌آموزان			سال و دوره تحصیلی
دختر	پسر	جمع	
۰۰۰	۰۰۰	۰۰۰	۱۳۸۰-۸۱
۰۰۰	۰۰۰	۰۰۰	۱۳۸۵-۸۶
۱۴۳۳	۲۵۰۳	۳۹۳۶	۱۳۹۰-۹۱
۱۴۴۳	۲۴۰۷	۳۸۵۰	۱۳۹۱-۹۲
۱۳۶۸	۲۲۷۱	۳۶۳۹	۱۳۹۲-۹۳
۱۳۴۶	۲۲۴۱	۳۵۸۷	۱۳۹۳-۹۴
۱۳۴۳	۲۳۲۳	۳۶۶۶	۱۳۹۴-۹۵
۱۳۳۰	۲۲۷۹	۳۶۰۹	۱۳۹۵-۹۶
۱۶۳	۲۶۹	۴۳۲	پیش‌دبستانی
۸۰۴	۱۳۰۱	۲۱۰۵	ابتدایی
۶۵	۱۰۲	۱۶۷	متوسطه دوره اول
۱۹۰	۳۶۴	۵۵۴	متوسطه دوره اول پیش حرفه‌ای
۳۶	۶۹	۱۰۵	متوسطه دوره دوم
۷۲	۱۷۴	۲۴۶	متوسطه دوره دوم پیش حرفه‌ای

مأخذ - اداره کل آموزش و پرورش استان آذربایجان شرقی

۸-۱۶- دانش‌آموزان، کارکنان و امکانات آموزشی دوره آموزش استثنایی

کلاس	آموزشگاه	کارکنان آموزشی، دفتری و اداری		دانش‌آموزان			سال تحصیلی و شهرستان
		دفتری و اداری	آموزشی	دختر	پسر	جمع	
...	...	...	...	...	...	...	۱۳۸۰-۸۱
...	...	...	...	...	...	...	۱۳۸۵-۸۶
۶۲۹	۱۷۳	۱۹۰	۶۲۶	۱۴۳۳	۲۵۰۳	۳۹۳۶	۱۳۹۰-۹۱
۶۰۷	۱۵۲	۳۲۴	۷۳۸	۱۴۴۳	۲۴۰۷	۳۸۵۰	۱۳۹۱-۹۲
۵۹۳	۱۶۶	۲۷۹	۷۰۶	۱۳۶۸	۲۲۷۱	۳۶۳۹	۱۳۹۲-۹۳
۵۸۴	۱۵۶	۲۷۹	۷۲۴	۱۳۴۶	۲۲۴۱	۳۵۸۷	۱۳۹۳-۹۴
۵۹۷	۱۵۹	۳۳۳	۶۷۱	۱۳۴۳	۲۳۲۳	۳۶۶۶	۱۳۹۴-۹۵
۵۸۵	۱۵۴	۳۱۵	۷۱۱	۱۳۳۰	۲۲۷۹	۳۶۰۹	۱۳۹۵-۹۶
۲۱	۷	۹	۲۴	۴۵	۱۱۳	۱۵۸	آذرشهر
۱۳	۵	۵	۱۴	۳۶	۵۴	۹۰	اسکو
۲۴	۸	۹	۳۴	۴۵	۹۰	۱۳۵	اهر
۱۹	۸	۷	۱۰	۳۵	۶۴	۹۹	بستان‌آباد
۲۳	۶	۷	۳۱	۵۲	۷۵	۱۲۷	بناب
۲۷۲	۴۵	۱۷۴	۳۳۹	۷۰۳	۱۱۳۲	۱۸۳۵	تبریز
۹	۴	۶	۱۲	۹	۲۴	۳۳	جلفا
۲	۱	۱	۰	۲	۶	۸	چاراویماق
۲	۲	۰	۱	۰	۴	۴	خداآفرین
۱۹	۶	۵	۲۳	۳۹	۷۶	۱۱۵	سراب
۳۶	۱۲	۱۶	۳۹	۸۰	۱۳۰	۲۱۰	شبستر
۹	۳	۷	۱۳	۳۲	۲۵	۵۷	عجب‌شیر
۵	۳	۲	۳	۶	۱۱	۱۷	کلیدر
۳۹	۱۳	۲۴	۶۰	۷۸	۱۳۱	۲۰۹	مراغه
۲۳	۵	۱۲	۳۲	۳۸	۹۸	۱۳۶	مرند
۱۷	۵	۷	۱۶	۳۶	۷۳	۱۰۹	ملکان
۳۳	۱۰	۱۱	۴۱	۶۳	۱۰۷	۱۷۰	میانه
۳	۲	۱	۲	۵	۶	۱۱	ورزقان
۱۰	۶	۷	۷	۱۱	۳۷	۴۸	هریس
۶	۳	۵	۱۰	۱۵	۲۳	۳۸	هشترود

مأخذ- مدیریت آموزش و پرورش استثنایی استان آذربایجان شرقی

۱۶-۹- دانش آموزان و امکانات آموزشی<sup>(۱)</sup> دوره پیش دبستانی

کلاس	آموزشگاه	دانش آموزان			سال تحصیلی و شهرستان
		دختر	پسر	جمع	
۷۳۷	۴۲۰	۷۹۸۰	۷۹۲۸	۱۵۹۰۸	۱۳۸۰-۸۱
۱۴۶۵	۹۷۳	۱۵۷۷۱	۱۵۱۵۳	۳۰۹۲۴	۱۳۸۵-۸۶
۲۵۱۴	۱۰۱۷	۲۶۱۱۴	۲۵۸۱۲	۵۱۹۲۶	۱۳۹۰-۹۱
۲۷۸۵	۱۲۰۴	۲۶۶۳۶	۲۵۰۰۹	۵۱۶۴۵	۱۳۹۱-۹۲
۲۹۸۷	۱۳۵۴	۲۳۹۴۴	۲۶۲۰۸	۵۰۱۵۲	۱۳۹۲-۹۳
۳۶۰۸	۱۹۳۹	۲۶۴۴۰	۲۹۰۸۴	۵۵۵۲۴	۱۳۹۳-۹۴
۳۹۰۸	۲۱۲۶	۲۷۴۸۴	۲۹۸۴۲	۵۷۳۲۶	۱۳۹۴-۹۵
۴۲۰۰	۲۵۰۳	۲۸۶۱۷	۳۰۷۸۹	۵۹۴۰۶	۱۳۹۵-۹۶
۱۴۳	۶۰	۸۹۶	۹۹۰	۱۸۸۶	آذرشهر
۱۴۱	۹۰	۱۰۷۷	۱۱۳۵	۲۲۱۲	اسکو
۱۵۷	۲۰۳	۱۱۹۸	۱۲۸۳	۲۴۸۱	اهر
۱۱۰	۹۰	۷۱۴	۷۴۶	۱۴۶۰	بستان آباد
۱۴۱	۷۶	۱۲۶۳	۱۲۴۰	۲۵۰۳	بناب
۱۵۷۲	۷۸۰	۱۱۸۴۵	۱۲۸۴۷	۲۴۶۹۲	تبریز
۹۶	۴۲	۵۴۸	۴۹۴	۱۰۴۲	جلفا
۷	۴۱	۱۴۳	۱۴۴	۲۸۷	چاراویماق
۱۳	۲۷	۱۳۴	۱۳۷	۲۷۱	خداآفرین
۲۴۲	۱۵۸	۱۰۰۸	۱۰۶۲	۲۰۷۰	سراب
۱۳۱	۵۴	۱۱۱۷	۱۱۸۷	۲۳۰۴	شبهستان
۸۴	۴۴	۴۶۷	۵۲۹	۹۹۶	عجب شیر
۸۴	۴۱	۲۶۴	۲۹۷	۵۶۱	کلیبر
۲۹۷	۱۹۱	۱۸۰۷	۱۹۵۶	۳۷۶۳	مراغه
۲۳۱	۱۱۶	۱۹۵۱	۲۱۸۱	۴۱۳۲	مرند
۲۲۴	۸۷	۱۱۵۷	۱۲۶۸	۲۴۲۵	ملکان
۲۲۴	۱۷۳	۱۲۸۹	۱۴۱۱	۲۷۰۰	میانه
۷۴	۷۶	۴۰۸	۴۱۸	۸۲۶	ورزقان
۸۸	۶۱	۵۹۸	۶۷۳	۱۲۷۱	هریس
۸۳	۸۴	۵۶۶	۶۰۲	۱۱۶۸	هشترود
۵۸	۹	۱۶۷	۱۸۹	۳۵۶	عشایر

(۱) با توجه به واگذاری دوره پیش دبستانی از سال تحصیلی ۹۱-۱۳۹۰ به بخش خصوصی آمار کارکنان آموزشی، دفتری و اداری در این دوره در دسترس نمی باشد.

مأخذ- اداره کل آموزش و پرورش استان آذربایجان شرقی



۱۰-۱۶- دانش آموزان، کارکنان و امکانات آموزشی دوره ابتدایی

کلاس	آموزشگاه	کارکنان آموزشی، دفتری واداری		دانش آموزان			سال تحصیلی و شهرستان
		دفتری واداری	آموزشی	دختر	پسر	جمع	
۱۶۰۳۰	۳۷۳۶	۴۵۳۶	۱۵۱۶۰	۱۷۴۵۱۱	۱۹۶۲۸۴	۳۷۰۷۹۵	۱۳۸۰-۸۱
۱۴۱۴۹	۳۴۵۹	۳۲۳۴	۱۳۲۹۸	۱۳۱۲۲۰	۱۴۰۳۹۲	۲۷۱۶۱۲	۱۳۸۵-۸۶
۱۲۵۸۹	۲۹۳۰	۳۶۵۸	۱۱۸۷۷	۱۳۱۹۴۹	۱۳۹۰۸۱	۲۷۱۰۳۰	۱۳۹۰-۹۱
۱۴۹۷۷	۳۰۷۰	۵۰۹۷	۱۳۹۹۰	۱۵۹۰۱۹	۱۶۷۶۹۲	۳۲۶۷۱۱	۱۳۹۱-۹۲
۱۵۶۶۰	۳۲۵۹	۴۹۴۳	۱۴۰۲۵	۱۶۳۳۸۷	۱۷۲۳۱۸	۳۳۵۷۰۵	۱۳۹۲-۹۳
۱۵۶۶۵	۳۳۷۵	۴۸۱۳	۱۳۶۳۸	۱۶۵۱۴۴	۱۷۵۵۸۰	۳۴۰۷۲۴	۱۳۹۳-۹۴
۱۶۱۹۳	۳۵۷۶	۴۸۷۸	۱۳۴۵۲	۱۶۹۳۹۲	۱۸۰۵۷۸	۳۴۹۹۷۰	۱۳۹۴-۹۵
۱۶۷۱۵	۳۶۳۸	۴۸۸۳	۱۳۰۱۰	۱۷۴۷۰۵	۱۸۶۱۷۴	۳۶۰۸۷۹	۱۳۹۵-۹۶
۴۳۷	۸۱	۱۵۶	۳۸۲	۴۸۷۰	۵۱۵۶	۱۰۰۲۶	آذرشهر
۶۶۴	۱۱۴	۱۸۷	۴۶۳	۷۳۵۵	۷۹۱۱	۱۵۲۶۶	اسکو
۸۷۸	۲۹۲	۲۰۸	۷۰۲	۷۴۳۲	۷۹۰۹	۱۵۳۴۱	اهر
۵۶۷	۱۷۱	۱۴۲	۴۰۸	۵۱۳۰	۵۳۷۲	۱۰۵۰۲	بستان آباد
۵۸۱	۸۱	۲۰۹	۵۰۸	۶۶۴۷	۷۰۰۵	۱۳۶۵۲	بناب
۶۱۹۳	۷۷۱	۲۰۱۶	۴۱۹۰	۷۵۴۴۰	۸۰۵۱۱	۱۵۵۹۵۱	تبریز
۲۴۶	۵۴	۹۴	۲۴۰	۲۶۶۵	۲۸۰۶	۵۴۷۱	جلفا
۲۸۷	۱۶۹	۳۳	۱۹۲	۱۶۸۳	۱۹۲۳	۳۶۰۶	چاراویماق
۱۱۴	۶۹	۱۳	۸۹	۵۹۳	۶۷۸	۱۲۷۱	خداآفرین
۷۲۱	۲۰۸	۱۶۱	۶۷۸	۶۲۷۴	۶۵۴۰	۱۲۸۱۴	سراب
۵۷۷	۱۱۷	۱۵۹	۵۷۱	۵۷۷۴	۵۹۲۳	۱۱۶۹۷	شبستر
۳۱۲	۶۴	۸۷	۲۵۲	۳۰۸۸	۳۲۴۱	۶۳۲۹	عجب شیر
۲۷۱	۱۲۸	۵۰	۲۳۳	۱۷۵۵	۱۸۳۳	۳۵۸۸	کلیدر
۱۱۰۸	۲۳۳	۳۳۸	۸۲۷	۱۱۴۹۰	۱۲۵۳۸	۲۴۰۲۸	مراغه
۱۰۲۴	۱۸۵	۳۵۱	۹۱۲	۱۱۳۹۲	۱۲۰۷۹	۲۳۴۷۱	مرند
۵۷۰	۱۲۱	۱۵۴	۴۹۲	۵۲۷۶	۵۸۱۶	۱۱۰۹۲	ملکان
۹۰۱	۲۸۶	۲۵۱	۷۸۱	۸۲۵۲	۸۸۲۱	۱۷۰۷۳	میانه
۲۹۶	۱۳۰	۴۲	۲۵۱	۲۰۵۵	۲۱۱۷	۴۱۷۲	ورزقان
۳۸۲	۱۰۷	۱۳۶	۳۶۰	۳۵۱۸	۳۶۸۰	۷۱۹۸	هریس
۳۹۳	۱۶۴	۸۴	۳۱۳	۲۸۷۱	۳۰۵۶	۵۹۲۷	هشترود
۱۹۳	۹۳	۱۲	۱۶۶	۱۱۴۵	۱۲۵۹	۲۴۰۴	عشایر

مأخذ - اداره کل آموزش و پرورش استان آذربایجان شرقی

## ۱۱-۱۶- دانش‌آموزان، کارکنان و امکانات آموزشی متوسطه دوره اول بدون بزرگسال

کلاس	آموزشگاه	کارکنان آموزشی، دفتری و اداری		دانش‌آموزان			سال تحصیلی و شهرستان
		دفتری و اداری	آموزشی	دختر	پسر	جمع	
۸۸۹۹	۱۷۱۷	۴۷۴۲	۹۱۵۷	۱۰۵۷۵۸	۱۳۰۵۷۴	۲۳۶۳۳۲	۱۳۸۰-۸۱
۸۸۲۵	۱۸۶۲	۴۰۲۶	۸۷۵۳	۸۸۳۷۷	۱۰۴۲۹۲	۱۹۲۶۶۹	۱۳۸۵-۸۶
۶۵۸۰	۱۳۴۸	۳۱۸۲	۸۴۲۹	۷۲۳۰۹	۸۰۵۸۸	۱۵۲۸۹۷	۱۳۹۰-۹۱
۴۴۵۳	۱۲۴۱	۲۸۶۷	۷۰۶۱	۴۷۵۶۳	۵۳۵۹۹	۱۰۱۱۶۲	۱۳۹۱-۹۲
۴۴۶۱	۲۴۵۴	۲۸۳۹	۶۷۶۳	۴۷۶۰۷	۵۳۲۶۰	۱۰۰۸۶۷	۱۳۹۲-۹۳
۴۴۴۸	۱۲۶۷	۲۷۵۴	۶۳۱۷	۴۸۰۱۴	۵۲۹۴۵	۱۰۰۹۵۹	۱۳۹۳-۹۴
۶۶۲۲	۱۴۲۱	۳۵۱۲	۷۴۱۰	۷۱۳۵۱	۷۸۶۱۱	۱۴۹۹۶۲	۱۳۹۴-۹۵
۶۷۲۷	۱۴۳۸	۳۱۹۶	۷۴۶۱	۷۲۵۶۵	۷۹۷۲۴	۱۵۲۲۸۹	۱۳۹۵-۹۶
۱۷۸	۴۰	۹۷	۲۰۵	۲۰۴۹	۲۱۵۱	۴۲۰۰	آذرشهر
۲۳۳	۴۳	۱۰۸	۱۸۸	۲۹۳۵	۳۳۰۱	۶۲۳۶	اسکو
۳۲۶	۷۶	۱۷۷	۴۴۴	۲۹۴۸	۳۴۰۳	۶۳۵۱	اهر
۲۲۶	۶۴	۹۷	۲۳۰	۱۷۶۴	۲۲۹۰	۴۰۵۴	بستان‌آباد
۲۳۶	۴۵	۱۳۰	۳۰۷	۲۶۶۸	۲۸۰۹	۵۴۷۷	بناب
۲۴۸۰	۳۶۰	۱۲۲۳	۲۳۸۱	۳۳۱۴۱	۳۵۰۹۷	۶۸۲۳۸	تبریز
۱۲۲	۲۸	۴۵	۱۶۱	۱۰۹۸	۱۱۹۳	۲۲۹۱	جلفا
۸۴	۲۷	۳۵	۹۳	۴۲۵	۶۷۶	۱۱۰۱	چاراویماق
۵۲	۲۰	۱۳	۵۱	۲۰۱	۲۹۸	۴۹۹	خداآفرین
۳۲۴	۹۴	۱۴۰	۳۸۶	۲۵۹۷	۲۹۲۸	۵۵۲۵	سراب
۲۷۲	۷۴	۱۰۷	۲۹۹	۲۵۴۳	۲۶۸۶	۵۲۲۹	شبستر
۱۱۰	۲۶	۸۰	۱۳۸	۱۱۶۹	۱۳۵۴	۲۵۲۳	عجب‌شیر
۱۰۱	۳۲	۴۷	۱۳۰	۶۹۴	۸۲۴	۱۵۱۸	کلیبر
۳۹۶	۸۰	۲۶۰	۴۲۶	۴۶۰۴	۵۱۸۰	۹۷۸۴	مراغه
۴۷۴	۱۱۱	۱۸۱	۶۶۳	۴۶۱۷	۵۰۷۵	۹۶۹۲	مرند
۲۰۸	۵۱	۱۱۵	۲۴۷	۲۰۸۳	۲۴۳۹	۴۵۲۲	ملکان
۳۵۳	۸۹	۱۹۶	۴۵۹	۳۳۸۳	۳۶۴۰	۷۰۲۳	میانه
۱۳۱	۴۱	۳۷	۱۵۳	۷۱۸	۹۲۵	۱۶۴۳	ورزقان
۱۵۹	۴۷	۳۳	۱۸۹	۱۳۴۱	۱۵۱۸	۲۸۵۹	هریس
۱۹۶	۶۸	۵۵	۲۲۸	۱۰۹۰	۱۲۸۶	۲۳۷۶	هشترود
۶۶	۲۲	۲۰	۸۳	۴۹۷	۶۵۱	۱۱۴۸	عشایر

مأخذ-اداره کل آموزش و پرورش استان آذربایجان شرقی

۱۶-۱۲- دانش آموزان، کارکنان و امکانات آموزشی متوسطه دوره دوم بدون بزرگسال

کلاس	آموزشگاه	کارکنان آموزشی، دفتری و اداری		دانش آموزان			سال تحصیلی و شهرستان
		دفتری و اداری	آموزشی	دختر	پسر	جمع	
۷۰۳۵	۹۶۸	۶۴۰۳	۷۷۴۹	۹۰۶۰۵	۹۵۶۱۸	۱۸۶۲۲۳۰	۱۳۸۰-۸۱
۶۳۳۲	۱۰۶۳	۵۸۸۶	۸۳۴۲	۶۹۴۱۳	۷۲۰۸۷	۱۴۱۵۰۰	۱۳۸۵-۸۶
۳۹۲۷	۷۱۸	۵۰۴۸	۸۶۴۷	۴۳۴۹۷	۴۷۲۸۰	۹۰۷۷۷	۱۳۹۰-۹۱
۴۶۸۷	۷۳۰	۵۳۱۴	۸۵۲۲	۵۱۱۲۰	۵۲۶۹۷	۱۰۳۸۱۷	۱۳۹۱-۹۲
۴۸۱۹	۷۲۳	۵۳۳۲	۸۶۰۷	۵۶۰۶۹	۵۷۴۴۶	۱۱۳۵۱۵	۱۳۹۲-۹۳
۶۹۴۴	۱۱۴۳	۵۱۴۵	۸۴۲۸	۶۸۷۵۶	۷۹۴۶۰	۱۴۸۲۱۶	۱۳۹۳-۹۴
۵۴۲۳	۱۰۲۰	۴۰۱۷	۶۹۵۵	۴۸۸۴۳	۵۵۵۹۹	۱۰۴۴۴۲	۱۳۹۴-۹۵
۵۹۰۶	۱۰۲۷	۳۸۷۱	۶۵۳۷	۴۹۹۴۱	۵۶۲۴۰	۱۰۶۱۸۱	۱۳۹۵-۹۶
۱۵۸	۳۰	۱۱۴	۱۷۸	۱۳۵۴	۱۵۴۲	۲۸۹۶	آذرشهر
۱۹۵	۲۷	۱۰۸	۱۶۶	۱۷۹۴	۱۸۶۶	۳۶۶۰	اسکو
۲۳۶	۴۵	۱۸۴	۲۹۲	۱۷۵۶	۲۳۱۹	۴۰۷۵	اهر
۱۲۳	۳۳	۹۱	۱۲۳	۷۳۴	۱۲۲۱	۱۹۵۵	بستان آباد
۲۱۷	۳۸	۱۴۵	۲۸۲	۲۰۸۱	۲۰۳۳	۴۱۱۴	بناب
۲۷۲۰	۳۷۳	۱۳۳۵	۲۶۸۸	۲۵۰۹۲	۲۵۷۴۹	۵۰۸۴۱	تبریز
۱۱۶	۲۵	۸۱	۱۴۹	۷۸۳	۸۹۲	۱۶۷۵	جلفا
۴۶	۱۳	۴۵	۴۱	۲۱۲	۳۸۴	۵۹۶	چاراویماق
۳۳	۱۰	۴۴	۵۳	۱۷۵	۲۴۰	۴۱۵	خدا آفرین
۲۱۸	۴۴	۱۲۳	۲۱۸	۱۴۴۷	۱۹۸۰	۳۴۲۷	سراب
۲۱۳	۴۵	۱۸۳	۲۴۱	۱۶۹۰	۱۹۰۳	۳۵۹۳	شبستر
۱۰۴	۱۸	۹۰	۱۳۰	۸۱۷	۱۰۳۵	۱۸۵۲	عجب شیر
۶۵	۲۰	۷۷	۱۳۴	۴۶۸	۶۲۳	۱۰۹۱	کلیبر
۳۳۷	۵۵	۲۸۸	۴۳۸	۳۲۲۱	۳۶۹۳	۶۹۱۴	مراغه
۳۶۶	۶۹	۲۷۳	۵۱۵	۳۱۲۷	۳۷۱۷	۶۸۴۴	مرند
۱۶۶	۴۳	۱۱۰	۱۷۹	۱۱۵۵	۱۶۵۰	۲۸۰۵	ملکان
۲۸۲	۵۰	۲۳۲	۳۴۱	۲۱۹۵	۲۵۲۲	۴۷۱۷	میانه
۶۶	۱۹	۸۰	۸۲	۳۸۰	۵۹۸	۹۷۸	ورزقان
۹۵	۳۰	۱۱۷	۱۲۰	۶۵۱	۹۳۶	۱۵۸۷	هریس
۱۰۶	۲۴	۱۰۳	۱۱۷	۵۹۵	۹۷۵	۱۵۷۰	هشتروند
۴۴	۱۶	۴۸	۵۰	۲۱۴	۳۶۲	۵۷۶	عشایر

مأخذ - اداره کل آموزش و پرورش استان آذربایجان شرقی

۱۳-۱۶- دانش‌آموزان متوسطه دوره دوم برحسب پایه و شاخه تحصیلی و شهرستان: سال تحصیلی ۹۶-۱۳۹۵ بدون استثنایی و بزرگسال

شهرستان	کل			پایه اول	
	جمع	پسر	دختر	پسر	دختر
کل استان	۱۰۶۱۸۱	۵۶۲۴۰	۴۹۹۴۱	...	...
آذرشهر	۲۸۹۶	۱۵۴۲	۱۳۵۴	...	...
اسکو	۳۶۶۱	۱۸۶۶	۱۷۹۵	...	...
اهر	۴۰۷۶	۲۳۲۰	۱۷۵۶	...	...
بستان‌آباد	۱۹۵۶	۱۲۲۱	۷۳۵	...	...
بناب	۴۱۱۱	۲۰۳۳	۲۰۷۸	...	...
تبریز	۵۰۸۳۳	۲۵۷۴۵	۲۵۰۸۸	...	...
جلفا	۱۶۷۵	۸۹۲	۷۸۳	...	...
چاراویماق	۵۹۶	۳۸۴	۲۱۲	...	...
خداآفرین	۴۱۵	۲۴۰	۱۷۵	...	...
سراب	۳۴۲۸	۱۹۸۱	۱۴۴۷	...	...
شبستر	۳۵۹۳	۱۹۰۳	۱۶۹۰	...	...
عجب‌شیر	۱۸۵۲	۱۰۳۵	۸۱۷	...	...
کلیبر	۱۰۹۲	۶۲۳	۴۶۹	...	...
مراغه	۶۹۱۵	۳۶۹۳	۳۲۲۲	...	...
مرند	۶۸۴۶	۳۷۱۹	۳۱۲۷	...	...
ملکان	۲۸۰۶	۱۶۵۰	۱۱۵۶	...	...
میانه	۴۷۱۷	۲۵۲۲	۲۱۹۵	...	...
ورزقان	۹۸۰	۵۹۸	۳۸۲	...	...
هریس	۱۵۸۷	۹۳۶	۶۵۱	...	...
هشترود	۱۵۷۰	۹۷۵	۵۹۵	...	...
عشایر	۵۷۶	۳۶۲	۲۱۴	...	...



۱۳-۱۶- دانش آموزان متوسطه دوره دوم برحسب پایه و شاخه تحصیلی و شهرستان: (دنباله)

سال تحصیلی ۹۶-۱۳۹۵ بدون استثنایی و بزرگسال

پایه دوم و سوم						شهرستان
کار و دانش		فنی و حرفه‌ای		متوسطه نظری		
دختر	پسر	دختر	پسر	دختر	پسر	
۴۸۴۴	۱۰۳۵۹	۶۳۳۵	۹۷۸۷	۲۷۴۹۶	۲۵۷۶۵	کل استان
۱۹۵	۳۴۶	۲۳۲	۲۵۸	۶۶۹	۶۴۱	آذرشهر
۱۸۲	۴۶۳	۳۰۲	۳۶۲	۹۵۶	۷۷۵	اسکو
۲۵۷	۵۷۰	۲۱۴	۳۲۸	۹۲۷	۹۷۰	اهر
۱۵۴	۳۸۱	۲۰	۱۶۶	۴۴۵	۵۲۰	بستان‌آباد
۱۱۶	۳۸۲	۲۷۲	۳۰۴	۱۱۳۱	۹۶۲	بناب
۲۰۷۷	۴۰۹۸	۳۵۸۷	۵۰۴۷	۱۳۷۹۴	۱۲۰۸۰	تبریز
۱۱۹	۱۵۹	۴۷	۱۰۸	۴۴۶	۴۵۸	جلفا
۲۰	۹۵	۰	۰	۱۳۶	۲۳۳	چاراویماق
۲۰	۳۴	۰	۳۸	۱۰۷	۱۲۴	خداآفرین
۲۲۴	۵۱۰	۱۲۸	۲۹۰	۷۹۳	۸۳۹	سراب
۲۹۱	۵۲۶	۲۴۸	۳۱۵	۸۲۸	۶۹۶	شبه‌سنگ
۱۲۲	۲۱۹	۲۵	۱۳۱	۴۷۸	۴۱۴	عجب‌شیر
۵۰	۱۰۵	۰	۰	۳۱۹	۳۳۳	کلبر
۲۳۰	۵۷۴	۴۸۳	۷۷۱	۱۶۹۴	۱۶۵۷	مراغه
۲۳۴	۶۰۹	۳۱۷	۷۱۸	۱۸۵۲	۱۵۸۷	مرند
۱۸۱	۳۰۱	۳۱	۱۶۸	۶۶۹	۸۸۰	ملکان
۲۲۰	۴۷۶	۳۲۰	۴۸۳	۱۱۴۸	۱۱۱۴	میانه
۷۹	۱۲۸	۱۵	۱۱۵	۲۱۷	۲۷۲	ورزقان
۸	۲۰۵	۵۳	۱۰۱	۴۲۸	۴۵۹	هریس
۶۱	۱۳۹	۴۱	۸۴	۳۰۰	۴۸۸	هشترود
۴	۳۹	۰	۰	۱۵۹	۲۶۳	عشایر



۱۳-۱۶- دانش آموزان متوسطه دوره دوم بر حسب پایه و شاخه تحصیلی و شهرستان: (دنباله)

سال تحصیلی ۹۶-۱۳۹۵ بدون استثنایی و بزرگسال

شهرستان	پایه چهارم		نیم سالی	
	پسر	دختر	پسر	دختر
کل استان	۸۶۷۸	۱۰۴۶۳	۱۶۵۱	۸۰۳
آذرشهر	۲۵۳	۲۵۸	۴۴	۰
اسکو	۲۶۶	۳۵۵	۰	۰
اهر	۳۵۹	۳۵۸	۹۳	۰
بستان آباد	۱۵۴	۱۱۶	۰	۰
بناب	۳۰۴	۴۰۸	۸۱	۱۵۱
تبریز	۴۲۹۱	۵۴۵۸	۲۲۹	۱۷۲
جلقا	۱۳۵	۱۷۱	۳۲	۰
چاراویماق	۵۶	۵۶	۰	۰
خدا آفرین	۴۴	۴۸	۰	۰
سراب	۳۰۷	۲۸۹	۳۵	۱۳
شبستر	۲۴۱	۳۲۳	۱۲۵	۰
عجب شیر	۱۴۱	۱۸۰	۱۳۰	۱۲
کلیبر	۷۲	۱۰۰	۱۱۳	۰
مراغه	۵۴۰	۶۷۴	۱۵۱	۱۴۱
مرند	۵۲۱	۶۰۷	۲۸۴	۱۱۷
ملکان	۱۹۵	۱۹۴	۱۰۶	۸۱
میانه	۳۵۶	۴۷۳	۹۳	۳۴
ورزقان	۸۳	۷۱	۰	۰
هریس	۱۷۱	۱۶۲	۰	۰
هشترود	۱۲۹	۱۱۱	۱۳۵	۸۲
عشایر	۶۰	۵۱	۰	۰

مأخذ - اداره کل آموزش و پرورش استان آذربایجان شرقی

۱۶-۱۴- دانش آموزان و امکانات آموزشی دوره عمومی بزرگسال (متوسطه دوره اول)

کلاس	آموزشگاه	دانش آموزان			سال تحصیلی و شهرستان
		زن	مرد	جمع	
۱۶۴	۴۱	۱۸۵۹	۲۳۲۴	۴۱۸۳	۱۳۸۰-۸۱
۱۴۰	۳۶	۱۳۹۱	۱۶۲۸	۳۰۱۹	۱۳۸۵-۸۶
۲۷۱	۹۲	۱۳۶۹	۱۸۵۸	۳۲۲۷	۱۳۹۰-۹۱
۹۹	۶۲	۵۳۳	۱۱۴۵	۱۶۷۸	۱۳۹۱-۹۲
۱۱۱	۷۱	۴۷۲	۱۲۰۷	۱۶۷۹	۱۳۹۲-۹۳
۱۰۳	۵۰	۴۱۹	۱۰۶۰	۱۴۷۹	۱۳۹۳-۹۴
۱۴۰	۵۲	۴۶۳	۱۰۱۴	۱۴۷۷	۱۳۹۴-۹۵
۱۱۳	۴۷	۴۷۵	۹۹۰	۱۴۶۵	۱۳۹۵-۹۶
۱۰	۴	۳۲	۲۹	۶۱	آذرشهر
۱۱	۴	۷	۷۳	۸۰	اسکو
۱	۱	۰	۱	۱	اهر
۰	۰	۰	۰	۰	بستان آباد
۳	۱	۲۵	۰	۲۵	بناب
۵۱	۱۸	۲۶۴	۶۴۰	۹۰۴	تبریز
۰	۰	۰	۰	۰	جلفا
۰	۰	۰	۰	۰	چاراویماق
۰	۰	۰	۰	۰	خدا آفرین
۶	۳	۱۶	۲۶	۴۲	سراب
۶	۲	۳۹	۴۳	۸۲	شبستر
۲	۱	۷	۰	۷	عجب شیر
۱	۱	۰	۹	۹	کلیبر
۳	۲	۲۵	۴۳	۶۸	مراغه
۸	۳	۴۰	۷۳	۱۱۳	مرند
۲	۲	۱۳	۶	۱۹	ملکان
۶	۲	۵	۱۷	۲۲	میانه
۰	۰	۰	۰	۰	ورزقان
۲	۲	۲	۲۸	۳۰	هریس
۱	۱	۰	۲	۲	هشترود
۰	۰	۰	۰	۰	عشایر

مأخذ - اداره کل آموزش و پرورش استان آذربایجان شرقی

## ۱۵-۱۶- دانش آموزان و امکانات آموزشی دوره تکمیلی بزرگسال (متوسطه دوره دوم)

کلاس	آموزشگاه	دانش آموزان			سال تحصیلی و شهرستان
		زن	مرد	جمع	
۶۲۲	۸۹	۷۳۸۱	۱۱۳۵۳	۱۸۷۳۴	۱۳۸۰-۸۱
...	...	...	...	...	۱۳۸۵-۸۶
۱۵۷۷	۳۰۰	۷۰۳۰	۱۳۹۴۶	۲۰۹۷۶	۱۳۹۰-۹۱
۱۴۲۱	۲۵۶	۶۱۵۴	۱۱۶۲۶	۱۷۷۸۰	۱۳۹۱-۹۲
۱۳۷۱	۲۵۵	۴۹۲۷	۹۷۸۱	۱۴۷۰۸	۱۳۹۲-۹۳
۱۳۹۴	۲۴۹	۴۷۳۸	۹۳۰۲	۱۴۰۴۰	۱۳۹۳-۹۴
۱۴۵۵	۲۵۳	۴۵۲۵	۹۳۰۱	۱۳۸۲۶	۱۳۹۴-۹۵
۱۳۱۴	۲۵۰	۴۲۴۸	۹۳۱۲	۱۳۵۶۰	۱۳۹۵-۹۶
۳۷	۸	۱۶۳	۱۰۴	۲۶۷	آذرشهر
۳۸	۶	۴۶	۱۵۲	۱۹۸	اسکو
۵۰	۱۱	۱۳۹	۲۵۰	۳۸۹	اهر
۱۰	۲	۰	۲۱۵	۲۱۵	بستان آباد
۶۷	۱۲	۲۸	۳۲۰	۳۴۸	بناب
۷۵۵	۱۲۵	۲۴۹۹	۵۸۵۶	۸۳۵۵	تبریز
۲۹	۹	۱۰۵	۱۹۱	۲۹۶	جلفا
۰	۰	۰	۰	۰	چاراویماق
۵	۱	۰	۵۳	۵۳	خدا آفرین
۳۰	۹	۷۷	۱۳۶	۲۱۳	سراب
۱۷	۵	۱۷۰	۴	۱۷۴	شبستر
۲۰	۶	۷۹	۱۷	۹۶	عجب شیر
۱۸	۵	۶۹	۱۶۰	۲۲۹	کلیبر
۳۵	۱۳	۲۴۴	۵۴۱	۷۸۵	مراغه
۷۷	۱۴	۲۷۴	۳۲۹	۶۰۳	مرند
۲۱	۷	۱۱۶	۳۵۰	۴۶۶	ملکان
۴۹	۷	۱۳۹	۱۴۲	۲۸۱	میانه
۸	۱	۰	۱۳۷	۱۳۷	ورزقان
۱۷	۲	۳۹	۹۳	۱۳۲	هریس
۲۵	۶	۶۱	۱۹۷	۲۵۸	هشترود
۶	۱	۰	۶۵	۶۵	عشایر

مأخذ - اداره کل آموزش و پرورش استان آذربایجان شرقی



۱۶-۱۶- سوادآموزان تحت پوشش دوره‌های نهضت سوادآموزی در نقاط شهری و روستایی

نقاط روستایی <sup>(۲)</sup>			نقاط شهری			کل			سال و دوره <sup>(۱)</sup>
زن	مرد	جمع	زن	مرد	جمع	زن	مرد	جمع	
...	...	۲۷۲۲۲	...	...	۱۴۶۸۳	...	...	۳۸۰۳۸	دوره سوادآموزی ۱۳۸۵
...	...	۱۷۳۷	...	...	۱۳۹۲۸	...	...	۱۰۰۲۹	۱۳۸۹
...	...	۱۴۶۰	...	...	۴۴۴۸	...	...	۱۹۶۴۸	۱۳۹۰
...	...	۲۶	...	...	۸۰۲۳	...	...	۲۰۱	۱۳۹۱
...	...	...	...	...	۲۰۱	...	...	...	۱۳۹۲
۱۰۰۰۳	۳۵۲۵	۱۳۵۲۸	۱۳۸۸۸	۲۴۱۸	۱۶۳۰۶	۲۳۸۹۱	۵۹۴۳	۲۹۸۳۴	۱۳۹۳ <sup>(۳)</sup>
۲۵۰۳	۱۴۱۹	۳۹۲۲	۳۸۴۲	۱۲۵۷	۵۰۹۹	۶۳۴۵	۲۶۷۶	۹۰۲۱	۱۳۹۴
۳۵۶۹	۲۰۰۶	۵۵۷۵	۵۳۴۶	۲۵۰۳	۷۸۴۹	۸۹۱۵	۴۵۰۹	۱۳۴۲۴	۱۳۹۵
									<b>دوره انتقال</b>
...	...	۱۷۸۹	...	...	۱۰۰۰۰	...	...	۲۲۰۳۵	۱۳۸۵
...	...	۲۴۰۳	...	...	۹۶۸۹	...	...	۲۰۳۰۷	۱۳۸۹
...	...	۱۷۸۴	...	...	۶۸۹۴	...	...	۱۵۲۸۶	۱۳۹۰
...	...	۴۷۸	...	...	۱۵۷۴	...	...	۳۸۲۴	۱۳۹۱
...	...	...	...	...	...	...	...	...	۱۳۹۲
...	...	...	...	...	...	...	...	...	۱۳۹۳
۲۱۱۱	۳۳۳	۲۴۴۴	۴۰۰۹	۳۶۴	۴۳۷۳	۶۱۲۰	۶۹۷	۶۸۱۷	۱۳۹۴
۱۸۸۳	۲۶۵	۲۱۴۸	۳۰۰۰	۲۹۱	۳۲۹۱	۴۸۸۳	۵۵۶	۵۴۳۹	۱۳۹۵
									<b>دوره تحکیم</b>
...	...	۵۰۰	...	...	۲۹۷	...	...	۷۹۷	۱۳۸۵
...	...	۲۴۸۲	...	...	۶۰۶	...	...	۳۰۸۸	۱۳۸۹
...	...	...	...	...	...	...	...	...	۱۳۹۰
...	...	...	...	...	...	...	...	...	۱۳۹۱
...	...	۳۸۵۵	...	...	۳۴۸۵	...	...	۷۳۴۰	۱۳۹۲
...	...	...	...	...	...	...	...	...	۱۳۹۳
۳۰۹۷	۵۲۳	۳۶۲۰	۲۹۰۰	۳۱۸	۳۲۱۸	۵۹۹۷	۸۴۱	۶۸۳۸	۱۳۹۴
۲۸۲۱	۳۴۷	۳۱۶۸	۲۵۳۱	۲۶۸	۲۷۹۹	۵۳۵۲	۶۱۵	۵۹۶۷	۱۳۹۵

(۱) از سال ۱۳۹۰ نظام آموزشی به دوره‌های سوادآموزی، انتقال و تحکیم تغییر یافت.

(۲) شامل اطلاعات مربوط به عشایر تحت پوشش سازمان نهضت سوادآموزی نیز می‌باشد.

(۳) شامل دوره انتقال و تحکیم نیز می‌باشد.

مأخذ- مدیریت نهضت سوادآموزی استان آذربایجان شرقی

## ۱۶-۱۷- تعداد قبول شدگان دوره ابتدایی و متوسطه دوره اول برحسب جنس

متوسطه دوره اول			ابتدایی			سال تحصیلی و شهرستان
دختر	پسر	جمع	دختر	پسر	جمع	
...	...	...	...	...	...	۱۳۸۵-۸۶
...	...	...	...	...	...	۱۳۸۹-۹۰
...	...	...	...	...	...	۱۳۹۰-۹۱
...	...	...	...	...	...	۱۳۹۱-۹۲
...	...	...	...	...	...	۱۳۹۲-۹۳
...	...	...	...	...	...	۱۳۹۳-۹۴
...	...	...	...	...	...	۱۳۹۴-۹۵
...	...	...	...	...	...	۱۳۹۵-۹۶
...	...	...	...	...	...	آذرشهر
...	...	...	...	...	...	اسکو
...	...	...	...	...	...	اهر
...	...	...	...	...	...	بستان آباد
...	...	...	...	...	...	بناب
...	...	...	...	...	...	تبریز
...	...	...	...	...	...	جلفا
...	...	...	...	...	...	چاراویماق
...	...	...	...	...	...	خدا آفرین
...	...	...	...	...	...	سراب
...	...	...	...	...	...	شبستر
...	...	...	...	...	...	عجب شیر
...	...	...	...	...	...	کلیبر
...	...	...	...	...	...	مراغه
...	...	...	...	...	...	مرند
...	...	...	...	...	...	ملکان
...	...	...	...	...	...	میانه
...	...	...	...	...	...	ورزقان
...	...	...	...	...	...	هریس
...	...	...	...	...	...	هشترود

مأخذ- اداره کل آموزش و پرورش استان آذربایجان شرقی

۱۸-۱۶- فارغ التحصیلان متوسطه دوره دوم بر حسب شاخه تحصیلی و جنس

متوسطه نظری				جمع			سال تحصیلی و شهرستان
علوم تجربی		ریاضی و فیزیک		دختر	پسر	جمع	
دختر	پسر	دختر	پسر				
۶۲۹۴	۲۹۷۷	۳۵۳۹	۴۳۳۷	۲۰۸۴۵	۱۸۵۱۴	۳۹۳۵۹	۱۳۸۵-۸۶
...	...	...	...	...	...	...	۱۳۸۹-۹۰
...	...	...	...	...	...	...	۱۳۹۰-۹۱
...	...	...	...	...	...	...	۱۳۹۱-۹۲
...	...	...	...	...	...	...	۱۳۹۲-۹۳
...	...	...	...	...	...	...	۱۳۹۳-۹۴
...	...	...	...	...	...	...	۱۳۹۴-۹۵
...	...	...	...	...	...	...	۱۳۹۵-۹۶
...	...	...	...	...	...	...	آذرشهر
...	...	...	...	...	...	...	اسکو
...	...	...	...	...	...	...	اهر
...	...	...	...	...	...	...	بستان آباد
...	...	...	...	...	...	...	بناب
...	...	...	...	...	...	...	تبریز
...	...	...	...	...	...	...	جلفا
...	...	...	...	...	...	...	چاراویماق
...	...	...	...	...	...	...	خداآفرین
...	...	...	...	...	...	...	سراب
...	...	...	...	...	...	...	شبستر
...	...	...	...	...	...	...	عجب شیر
...	...	...	...	...	...	...	کلیبر
...	...	...	...	...	...	...	مراغه
...	...	...	...	...	...	...	مرند
...	...	...	...	...	...	...	ملکان
...	...	...	...	...	...	...	میانه
...	...	...	...	...	...	...	ورزقان
...	...	...	...	...	...	...	هریس
...	...	...	...	...	...	...	هشترود



## ۱۶-۱۸- فارغ التحصیلان متوسطه دوره دوم بر حسب شاخه تحصیلی و جنس (دنباله)

کار و دانش		فنی و حرفه‌ای		متوسطه نظری		سال تحصیلی و شهرستان
				علوم انسانی		
دختر	پسر	دختر	پسر	دختر	پسر	
۲۷۹۰	۳۳۶۸	۲۲۰۰	۳۸۲۲	۶۰۲۲	۴۰۱۰	۱۳۸۵-۸۶
...	...	...	...	...	...	۱۳۸۹-۹۰
...	...	...	...	...	...	۱۳۹۰-۹۱
...	...	...	...	...	...	۱۳۹۱-۹۲
...	...	...	...	...	...	۱۳۹۲-۹۳
...	...	...	...	...	...	۱۳۹۳-۹۴
...	...	...	...	...	...	۱۳۹۴-۹۵
...	...	...	...	...	...	۱۳۹۵-۹۶
...	...	...	...	...	...	آذرشهر
...	...	...	...	...	...	اسکو
...	...	...	...	...	...	اهر
...	...	...	...	...	...	بستان‌آباد
...	...	...	...	...	...	بناب
...	...	...	...	...	...	تبریز
...	...	...	...	...	...	جلفا
...	...	...	...	...	...	چاراویماق
...	...	...	...	...	...	خداآفرین
...	...	...	...	...	...	سراب
...	...	...	...	...	...	شبستر
...	...	...	...	...	...	عجب‌شیر
...	...	...	...	...	...	کلبر
...	...	...	...	...	...	مراغه
...	...	...	...	...	...	مرند
...	...	...	...	...	...	ملکان
...	...	...	...	...	...	میانه
...	...	...	...	...	...	ورزقان
...	...	...	...	...	...	هریس
...	...	...	...	...	...	هشتگرد

مأخذ - اداره کل آموزش و پرورش استان آذربایجان شرقی

۱۶-۱۹- قبول شدگان دوره‌های<sup>(۱)</sup> نهضت سوادآموزی برحسب جنس

سوادآموزی		جمع			سال
زن	مرد	زن	مرد	مرد و زن	
...	...	۴۳۲۵۶	۷۸۶۳	۶۲۷۲۴	۱۳۸۵
...	...	...	...	...	۱۳۸۹
...	...	۲۲۹۴۵	۷۰۷۱	۳۰۰۱۶	۱۳۹۰
...	...	...	...	...	۱۳۹۱
۷۴۰۱	۲۸۴۹	...	...	...	۱۳۹۲
۷۴۰۸	۲۸۴۳	۱۶۲۹۲	۳۶۲۲	۱۹۹۱۴	۱۳۹۳
۶۱۴۵	۲۲۶۹	۱۴۹۸۵	۳۵۰۴	۱۸۴۸۹	۱۳۹۴
۶۵۵۷	۲۵۹۶	۱۳۸۷۵	۳۵۵۴	۱۷۴۲۹	۱۳۹۵

تحکیم		انتقال		سال
زن	مرد	زن	مرد	
...	...	...	...	۱۳۸۵
...	...	...	...	۱۳۸۹
...	...	...	...	۱۳۹۰
...	...	...	...	۱۳۹۱
۴۹۳۳	۴۲۰	۳۹۴۰	۳۶۱	۱۳۹۲
۴۹۴۳	۴۱۹	۳۹۴۱	۳۶۰	۱۳۹۳
۴۵۶۱	۷۲۰	۴۲۷۹	۵۱۵	۱۳۹۴
۳۶۳۶	۴۶۴	۳۶۸۲	۴۹۴	۱۳۹۵

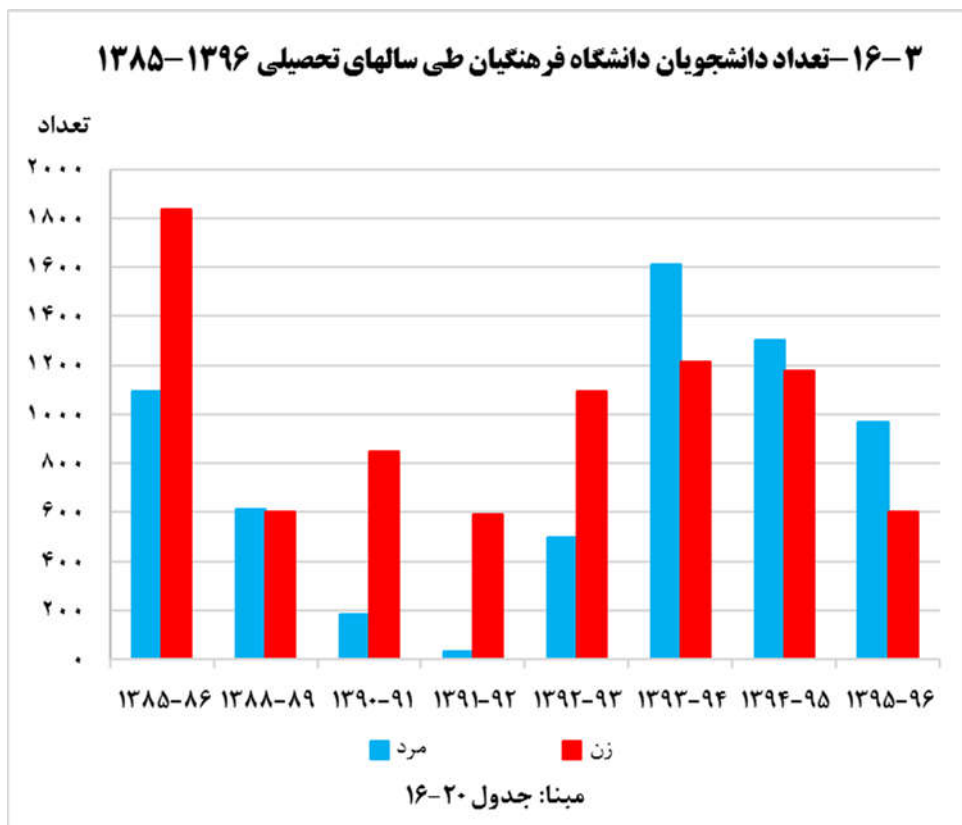
(۱) از سال ۱۳۹۰ نظام آموزشی به دوره‌های سوادآموزی، انتقال و تحکیم تغییر یافت.

مأخذ- مدیریت نهضت سوادآموزی استان آذربایجان شرقی

## ۱۶-۲۰- دانشجویان و کارکنان آموزشی، دفتری و اداری دانشگاه فرهنگیان

کارکنان آموزشی، دفتری و اداری		دانشجو			سال تحصیلی و شهرستان
دفتری و اداری	آموزشی	زن	مرد	جمع	
۱۱۲	۳۴	۱۸۳۸	۱۰۹۱	۲۹۲۹	۱۳۸۵-۸۶
۱۳۱	۳۴	۶۰۰	۶۱۲	۱۲۱۲	۱۳۸۸-۸۹
۱۲۵	۳۴	۸۴۹	۱۸۵	۱۰۳۴	۱۳۹۰-۹۱
۱۲۲	۳۴	۵۹۱	۳۰	۶۲۱	۱۳۹۱-۹۲
۱۱۹	۳۱	۱۰۹۲	۴۹۹	۱۵۹۱	۱۳۹۲-۹۳
۱۲۴	۴۶	۱۲۱۱	۱۶۱۲	۲۸۲۳	۱۳۹۳-۹۴
۱۲۷	۴۴	۱۱۷۹	۱۳۰۰	۲۴۷۹	۱۳۹۴-۹۵
۱۱۳	۵۲	۶۰۰	۹۶۸	۱۵۶۸	۱۳۹۵-۹۶
.	.	.	.	.	آذرشهر
.	.	.	.	.	اسکو
.	.	.	.	.	اهر
.	.	.	.	.	بستان آباد
.	.	.	.	.	بناب
۱۱۳	۵۲	۶۰۰	۹۶۸	۱۵۶۸	تبریز
.	.	.	.	.	جلفا
.	.	.	.	.	چاراویماق
.	.	.	.	.	خدا آفرین
.	.	.	.	.	سراب
.	.	.	.	.	شبستر
.	.	.	.	.	عجب شیر
.	.	.	.	.	کلیبر
.	.	.	.	.	مراغه
.	.	.	.	.	مرند
.	.	.	.	.	ملکان
.	.	.	.	.	میانه
.	.	.	.	.	ورزقان
.	.	.	.	.	هریس
.	.	.	.	.	هشترود

مأخذ-دانشگاه فرهنگیان استان آذربایجان شرقی.



۱۶-۲۱- آموزشگران دانشگاهی تماموقت مؤسسات آموزش عالی برحسب جنس

سال تحصیلی و شهرستان	جمع	مرد	زن
۱۳۸۰-۸۱	...	...	...
۱۳۸۵-۸۶	...	...	...
۱۳۹۰-۹۱	...	...	...
۱۳۹۱-۹۲	...	...	...
۱۳۹۲-۹۳	...	...	...
۱۳۹۳-۹۴	۴۴۷۵	۳۵۷۴	۹۰۱
۱۳۹۴-۹۵	۴۶۵۵	۳۶۷۷	۹۷۸
<b>۱۳۹۵-۹۶</b>	<b>۴۷۳۸</b>	<b>۳۷۵۳</b>	<b>۹۸۵</b>
آذرشهر	۳۱۳	۲۶۰	۵۳
اسکو	۲۳۶	۲۰۴	۳۲
اهر	۱۹۵	۱۶۶	۲۹
بستانآباد	۲۹	۱۸	۱۱
بناب	۲۷۵	۲۲۸	۴۷
تبریز	۲۳۵۸	۱۸۲۶	۵۳۲
جلفا	۵۶	۴۳	۱۳
چاراویماق	۶	۵	۱
خداآفرین	۴	۳	۱
سراب	۱۷۲	۱۳۲	۴۰
شبستر	۳۰۳	۲۴۲	۶۱
عجبشیر	۲۴	۱۶	۸
کلیبر	۳۷	۳۱	۶
مراغه	۳۳۲	۲۷۴	۵۸
مرند	۱۴۷	۱۱۰	۳۷
ملکان	۶۰	۴۲	۱۸
میانه	۱۱۰	۸۵	۲۵
ورزقان	۱۸	۱۸	۰
هریس	۳۷	۲۸	۹
هشترود	۲۶	۲۲	۴

مأخذ-وزارت علوم، تحقیقات و فناوری. مؤسسه پژوهش و برنامه‌ریزی آموزش عالی.



۱۶-۲۲-آموزشگران دانشگاهی تمام وقت مؤسسات آموزش عالی بر حسب مرتبه علمی

آموزشگران دانشگاهی غیر هیأت علمی	هیأت علمی					جمع	سال تحصیلی و شهرستان
	مربی آموزشیار	مربی	استادیار	دانشیار	استاد		
...	...	...	...	...	...	...	۱۳۸۰-۸۱
...	...	...	...	...	...	...	۱۳۸۵-۸۶
...	...	...	...	...	...	...	۱۳۹۰-۹۱
...	...	...	...	...	...	...	۱۳۹۱-۹۲
...	...	...	...	...	...	...	۱۳۹۲-۹۳
۲۰	۴۱	۱۹۰۶	۱۶۴۸	۶۰۶	۲۵۴	۴۴۷۵	۱۳۹۳-۹۴
۶۸	۱	۱۷۴۶	۱۸۹۹	۶۶۱	۲۸۰	۴۶۵۵	۱۳۹۴-۹۵
۳۸	۶	۱۵۱۹	۲۱۶۳	۶۸۸	۳۲۴	۴۷۳۸	۱۳۹۵-۹۶
.	.	۵۷	۱۹۰	۴۷	۱۹	۳۱۳	آذرشهر
۱	.	۵۲	۹۹	۵۱	۳۳	۲۳۶	اسکو
۳	.	۱۰۷	۷۴	۵	۶	۱۹۵	اهر
.	.	۲۰	۹	.	.	۲۹	بستان‌آباد
.	۱	۱۲۸	۱۳۳	۱۱	۲	۲۷۵	بناب
۲۴	۲	۵۷۴	۱۰۲۷	۵۰۴	۲۲۷	۲۳۵۸	تبریز
.	.	۳۱	۲۴	۱	.	۵۶	جلفا
.	.	۳	۳	.	.	۶	چاراویماق
.	.	۲	۲	.	.	۴	خدا آفرین
۳	.	۷۹	۷۹	۴	۷	۱۷۲	سراب
.	۱	۱۶۰	۱۱۲	۱۹	۱۱	۳۰۳	شبستر
.	.	۱۸	۶	.	.	۲۴	عجب‌شیر
.	.	۲۳	۱۴	.	.	۳۷	کلیبر
۶	۱	۸۸	۱۹۳	۳۱	۱۳	۳۳۲	مراغه
.	.	۶۷	۷۲	۵	۳	۱۴۷	مرند
.	.	۲۲	۳۲	۴	۲	۶۰	ملکان
.	۱	۴۳	۶۱	۴	۱	۱۱۰	میانه
.	.	۱۱	۷	.	.	۱۸	ورزقان
۱	.	۲۱	۱۴	۱	.	۳۷	هریس
.	.	۱۳	۱۲	۱	.	۲۶	هشترود

مأخذ-وزارت علوم، تحقیقات و فناوری. مؤسسه پژوهش و برنامه‌ریزی آموزش عالی.

۲۳- ۱۶- ثبت نام شدگان جدید دوره های مختلف تحصیلی مؤسسات آموزش عالی برحسب گروه عمده رشته تحصیلی و جنس

کارشناسی (لیسانس)			کاردانی (فوق دیپلم)			جمع کل			سال تحصیلی و گروه عمده رشته تحصیلی
زن	مرد	جمع	زن	مرد	جمع	زن	مرد	جمع	
...	...	...	...	...	...	...	...	...	۱۳۸۰-۸۱
...	...	...	...	...	...	...	...	...	۱۳۸۵-۸۶
...	...	...	...	...	...	...	...	...	۱۳۹۰-۹۱
...	...	...	...	...	...	...	...	...	۱۳۹۱-۹۲
...	...	...	...	...	...	...	...	...	۱۳۹۲-۹۳
۱۱۹۷۱	۱۴۳۶۷	۲۶۳۳۸	۳۱۸۳	۹۳۴۳	۱۲۵۲۶	۲۱۵۷۵	۳۲۱۸۰	۵۴۷۵۵	۱۳۹۳-۹۴
۱۱۵۳۴	۱۳۶۱۹	۲۵۱۵۳	۳۲۷۵	۹۰۸۴	۱۲۳۵۹	۲۱۷۸۰	۳۲۹۸۲	۵۴۷۶۲	۱۳۹۴-۹۵
۱۰۸۱۱	۱۲۵۵۲	۲۳۳۶۳	۲۳۷۰	۷۳۹۲	۹۷۶۲	۲۰۴۰۱	۲۹۷۷۷	۵۰۱۷۸	۱۳۹۵-۹۶
۶۹۵	۴۳۳	۱۱۲۸	۸۲	۹۱	۱۷۳	۱۴۲۰	۱۰۳۵	۲۴۵۵	پزشکی
۵۷۲۰	۵۱۴۵	۱۰۸۶۵	۱۱۳۸	۲۵۶۵	۳۷۰۳	۱۰۰۶۱	۱۱۸۰۱	۲۱۸۶۲	علوم انسانی
۱۳۸۲	۶۳۰	۲۰۱۲	.	.	.	۲۴۵۹	۱۲۶۳	۳۷۲۲	علوم پایه
۱۶۲۳	۵۱۲۶	۶۷۴۹	۵۷۱	۳۸۰۲	۴۳۷۳	۳۲۳۶	۱۲۳۷۲	۱۵۶۰۸	فنی و مهندسی
۶۶۷	۵۰۶	۱۱۷۳	۳۳	۱۹۰	۲۲۳	۱۴۰۱	۱۲۸۱	۲۶۸۲	کشاورزی و دامپزشکی
۷۲۴	۷۱۲	۱۴۳۶	۵۴۶	۷۴۴	۱۲۹۰	۱۸۲۴	۲۰۲۵	۳۸۴۹	هنر

دکترای تخصصی			دکترای حرفه ای			کارشناسی ارشد (فوق لیسانس)			سال تحصیلی و گروه عمده رشته تحصیلی
زن	مرد	جمع	زن	مرد	جمع	زن	مرد	جمع	
...	...	...	...	...	...	...	...	...	۱۳۸۰-۸۱
...	...	...	...	...	...	...	...	...	۱۳۸۵-۸۶
...	...	...	...	...	...	...	...	...	۱۳۹۰-۹۱
...	...	...	...	...	...	...	...	...	۱۳۹۱-۹۲
...	...	...	...	...	...	...	...	...	۱۳۹۲-۹۳
۵۵۹	۶۳۹	۱۱۹۸	۳۳۹	۳۱۳	۶۵۲	۵۵۲۳	۸۵۱۸	۱۴۰۴۱	۱۳۹۳-۹۴
۵۸۳	۷۵۶	۱۳۳۹	۳۵۶	۳۸۰	۷۳۶	۶۰۳۲	۹۱۴۳	۱۵۱۷۵	۱۳۹۴-۹۵
۶۶۰	۱۰۰۱	۱۶۶۱	۳۶۴	۳۹۸	۷۶۲	۶۱۹۶	۸۴۳۴	۱۴۶۳۰	۱۳۹۵-۹۶
۱۵۷	۱۳۹	۲۹۶	۲۷۲	۲۶۶	۵۳۸	۲۱۴	۱۰۶	۳۲۰	پزشکی
۲۲۰	۴۳۷	۶۵۷	.	.	.	۲۹۸۳	۳۶۵۴	۶۶۳۷	علوم انسانی
۱۱۴	۸۱	۱۹۵	.	.	.	۹۶۳	۵۵۲	۱۵۱۵	علوم پایه
۶۶	۲۰۴	۲۷۰	.	.	.	۹۷۶	۳۲۴۰	۴۲۱۶	فنی و مهندسی
۵۴	۷۰	۱۲۴	۹۲	۱۳۲	۲۲۴	۵۵۵	۳۸۳	۹۳۸	کشاورزی و دامپزشکی
۴۹	۷۰	۱۱۹	.	.	.	۵۰۵	۴۹۹	۱۰۰۴	هنر

مأخذ: وزارت علوم، تحقیقات و فناوری، مؤسسه پژوهش و برنامه ریزی

۲۴-۱۶- ثبت‌نام‌شدگان جدید دوره‌های مختلف تحصیلی مؤسسات آموزش عالی به تفکیک نوع وابستگی به دستگاه اجرایی بر حسب جنس

کاردانی (فوق دیپلم)			جمع کل			سال تحصیلی و نوع وابستگی به دستگاه اجرایی
زن	مرد	جمع	زن	مرد	جمع	
...	...	...	...	...	...	۱۳۸۰-۸۱
...	...	...	...	...	...	۱۳۸۵-۸۶
...	...	...	...	...	...	۱۳۹۰-۹۱
...	...	...	...	...	...	۱۳۹۱-۹۲
...	...	...	...	...	...	۱۳۹۲-۹۳
۳۱۸۳	۹۳۴۳	۱۲۵۲۶	۲۱۵۷۵	۳۳۱۸۰	۵۴۷۵۵	۱۳۹۳-۹۴
۳۲۷۵	۹۰۸۴	۱۲۳۵۹	۲۱۷۸۰	۳۲۹۸۲	۵۴۷۶۲	۱۳۹۴-۹۵
۳۳۷۰	۷۳۹۲	۹۷۶۲	۲۰۴۰۱	۲۹۷۷۷	۵۰۱۷۸	۱۳۹۵-۹۶
۲۹	۱۲۰	۱۴۹	۶۳۸۱	۶۳۵۰	۱۲۷۳۱	وزارت علوم، تحقیقات و فناوری
.	.	.	۲۷۹۵	۲۰۸۲	۴۸۷۷	دانشگاه پیام نور
۶۰۶	۱۵۷۲	۲۱۷۸	۱۰۲۹	۲۶۸۸	۳۷۱۷	دانشگاه جامع علمی و کاربردی
۷۰۶	۲۲۱۹	۲۹۲۵	۷۶۹	۲۷۶۵	۳۵۳۴	دانشگاه فنی و حرفه‌ای
.	.	.	۱۸۸	۱۵۳	۳۴۱	دانشگاه فرهنگیان
۹۸	۹۱	۱۸۹	۱۱۴۸	۸۷۰	۲۰۱۸	وزارت بهداشت، درمان و آموزش پزشکی
.	.	.	۵۲	۳۷	۸۹	سایر دستگاه‌های اجرایی
۵۹۵	۲۹۳۵	۳۵۳۰	۶۱۴۳	۱۲۹۸۱	۱۹۱۲۴	دانشگاه آزاد اسلامی
۳۳۶	۴۵۵	۷۹۱	۱۸۹۶	۱۸۵۱	۳۷۴۷	مؤسسات آموزش عالی غیر دولتی-غیرانتفاعی



۱۶-۲۴- ثبت‌نام‌شدگان جدید دوره‌های مختلف تحصیلی مؤسسات آموزش عالی به تفکیک نوع وابستگی به دستگاه اجرایی بر حسب جنس (دنباله)

کارشناسی ارشد (فوق لیسانس)			کارشناسی (لیسانس)			سال تحصیلی و نوع وابستگی به دستگاه اجرایی
زن	مرد	جمع	زن	مرد	جمع	
...	...	...	...	...	...	۱۳۸۰-۸۱
...	...	...	...	...	...	۱۳۸۵-۸۶
...	...	...	...	...	...	۱۳۹۰-۹۱
...	...	...	...	...	...	۱۳۹۱-۹۲
...	...	...	...	...	...	۱۳۹۲-۹۳
۵۵۲۳	۸۵۱۸	۱۴۰۴۱	۱۱۹۷۱	۱۴۳۶۷	۲۶۳۳۸	۱۳۹۳-۹۴
۶۰۳۲	۹۱۴۳	۱۵۱۷۵	۱۱۵۳۴	۱۳۶۱۹	۲۵۱۵۳	۱۳۹۴-۹۵
۶۱۹۶	۸۴۳۴	۱۴۶۳۰	۱۰۸۱۱	۱۲۵۵۲	۲۳۳۶۳	۱۳۹۵-۹۶
۲۷۹۱	۳۰۲۵	۵۸۱۶	۳۳۵۷	۳۰۰۳	۶۳۶۰	وزارت علوم، تحقیقات و فناوری
۱۶۰	۱۲۱	۲۸۱	۲۶۳۱	۱۹۵۶	۴۵۸۷	دانشگاه پیام نور
.	.	.	۴۲۳	۱۱۱۶	۱۵۳۹	دانشگاه جامع علمی و کاربردی
.	.	.	۶۳	۵۴۶	۶۰۹	دانشگاه فنی و حرفه‌ای
.	.	.	۱۸۸	۱۵۳	۳۴۱	دانشگاه فرهنگیان
۲۴۶	۱۳۳	۳۷۹	۴۳۶	۲۹۵	۷۳۱	وزارت بهداشت، درمان و آموزش پزشکی
۲۱	۱۶	۳۷	۳۱	۲۱	۵۲	سایر دستگاه‌های اجرایی
۲۴۴۶	۴۵۷۱	۷۰۱۷	۲۶۵۴	۴۶۳۴	۷۲۸۸	دانشگاه آزاد اسلامی
۵۳۲	۵۶۸	۱۱۰۰	۱۰۲۸	۸۲۸	۱۸۵۶	مؤسسات آموزش عالی غیر دولتی- غیر انتفاعی



۱۶-۲۴- ثبت نام شدگان جدید دوره‌های مختلف تحصیلی مؤسسات آموزش عالی به تفکیک نوع وابستگی به دستگاه اجرایی بر حسب جنس (دنباله)

دکترای تخصصی			دکترای حرفه‌ای			سال تحصیلی و نوع وابستگی به دستگاه اجرایی
زن	مرد	جمع	زن	مرد	جمع	
...	...	...	...	...	...	۱۳۸۰-۸۱
...	...	...	...	...	...	۱۳۸۵-۸۶
...	...	...	...	...	...	۱۳۹۰-۹۱
...	...	...	...	...	...	۱۳۹۱-۹۲
...	...	...	...	...	...	۱۳۹۲-۹۳
۵۵۹	۶۳۹	۱۱۹۸	۳۳۹	۳۱۳	۶۵۲	۱۳۹۳-۹۴
۵۸۳	۷۵۶	۱۳۳۹	۳۵۶	۳۸۰	۷۳۶	۱۳۹۴-۹۵
۶۶۰	۱۰۰۱	۱۶۶۱	۳۶۴	۳۹۸	۷۶۲	۱۳۹۵-۹۶
۱۷۱	۱۸۳	۳۵۴	۳۳	۱۹	۵۲	وزارت علوم، تحقیقات و فناوری
۴	۵	۹	۰	۰	۰	دانشگاه پیام نور
۰	۰	۰	۰	۰	۰	دانشگاه جامع علمی و کاربردی
۰	۰	۰	۰	۰	۰	دانشگاه فنی و حرفه‌ای
۰	۰	۰	۰	۰	۰	دانشگاه فرهنگیان
۱۶۵	۱۴۸	۳۱۳	۲۰۳	۲۰۳	۴۰۶	وزارت بهداشت، درمان و آموزش پزشکی
۰	۰	۰	۰	۰	۰	سایر دستگاه‌های اجرایی
۳۲۰	۶۶۵	۹۸۵	۱۲۸	۱۷۶	۳۰۴	دانشگاه آزاد اسلامی
۰	۰	۰	۰	۰	۰	مؤسسات آموزش عالی غیردولتی-غیرانتفاعی

مأخذ - وزارت علوم، تحقیقات و فناوری. مؤسسه پژوهش و برنامه‌ریزی آموزش عالی.

## ۲۵-۱۶- ثبت‌نام‌شدگان جدید دوره‌های مختلف تحصیلی مؤسسات آموزش عالی برحسب

## جنس و شهرستان

کارشناسی (لیسانس)			کاردانی (فوق‌دیپلم)			جمع کل			سال تحصیلی و شهرستان
زن	مرد	جمع	زن	مرد	جمع	زن	مرد	جمع	
...	...	...	...	...	...	...	...	...	۱۳۸۰-۸۱
...	...	...	...	...	...	...	...	...	۱۳۸۵-۸۶
...	...	...	...	...	...	...	...	...	۱۳۹۰-۹۱
...	...	...	...	...	...	...	...	...	۱۳۹۱-۹۲
...	...	...	...	...	...	...	...	...	۱۳۹۲-۹۳
۱۱۹۷۱	۱۴۳۶۷	۲۶۳۳۸	۳۱۸۳	۹۳۴۳	۱۲۵۲۶	۲۱۵۷۵	۳۳۱۸۰	۵۴۷۵۵	۱۳۹۳-۹۴
۱۱۵۳۴	۱۳۶۱۹	۲۵۱۵۳	۳۲۷۵	۹۰۸۴	۱۲۳۵۹	۲۱۷۸۰	۳۲۹۸۲	۵۴۷۶۲	۱۳۹۴-۹۵
۱۰۸۱۱	۱۲۵۵۲	۲۳۳۶۳	۲۳۷۰	۷۳۹۲	۹۷۶۲	۲۰۴۰۱	۲۹۷۷۷	۵۰۱۷۸	۱۳۹۵-۹۶
۱۰۶۷	۸۲۷	۱۸۹۴	۳۳	۲۲۱	۲۵۴	۱۵۸۷	۱۶۱۰	۳۱۹۷	آذرشهر
۳۴۹	۸۴۰	۱۱۸۹	۵۱	۲۶۲	۳۱۳	۷۱۷	۱۷۲۳	۲۴۴۰	اسکو
۲۷۲	۳۶۳	۶۳۵	۴۵	۳۷۱	۴۱۶	۵۷۳	۱۲۴۲	۱۸۱۵	اهر
۱۰۶	۱۵۳	۲۵۹	۷	۷۴	۸۱	۱۲۶	۲۷۷	۴۰۳	بستان‌آباد
۴۶۶	۵۹۱	۱۰۵۷	۸۸	۱۶۵	۲۵۳	۸۲۱	۱۳۵۰	۲۱۷۱	بناب
۶۰۴۶	۶۱۰۱	۱۲۱۴۷	۱۳۸۸	۳۵۴۷	۴۹۳۵	۱۲۰۷۲	۱۴۶۷۳	۲۶۷۴۵	تبریز
۱۵۳	۴۹۶	۶۴۹	۶۲	۲۷۴	۳۳۶	۳۶۶	۱۰۹۸	۱۴۶۴	جلفا
۱۲	۱۵	۲۷	۰	۰	۰	۱۵	۱۷	۳۲	چاراویماق
۷	۱۷	۲۴	۶	۳۶	۴۲	۱۳	۵۳	۶۶	خداآفرین
۱۶۴	۳۳۲	۴۹۶	۲۵	۵۱۷	۵۴۲	۲۸۷	۱۰۱۸	۱۳۰۵	سراب
۱۹۹	۳۸۹	۵۸۸	۶۵	۲۱۰	۲۷۵	۵۷۰	۱۱۹۶	۱۷۶۶	شبستر
۵۲	۷۸	۱۳۰	۸	۴۷	۵۵	۱۰۹	۱۸۳	۲۹۲	عجب‌شیر
۶۰	۹۰	۱۵۰	۱۰	۵۶	۶۶	۷۰	۱۵۱	۲۲۱	کلیبر
۸۵۲	۸۲۵	۱۶۷۷	۳۴۲	۶۲۷	۹۶۹	۱۵۳۷	۲۰۸۳	۳۶۲۰	مراغه
۵۱۴	۵۴۳	۱۰۵۷	۹۸	۲۱۰	۳۰۸	۷۸۴	۱۰۷۳	۱۸۵۷	مرند
۹۳	۱۰۷	۲۰۰	۱۴	۷۹	۹۳	۱۲۲	۲۳۶	۳۵۸	ملکان
۲۹۶	۵۲۷	۸۲۳	۱۱۲	۴۳۹	۵۵۱	۵۰۳	۱۲۴۸	۱۷۵۱	میانه
۲۹	۷۸	۱۰۷	۶	۱۷۷	۱۸۳	۳۶	۲۶۲	۲۹۸	ورزقان
۲۳	۵۵	۷۸	۴	۴۲	۴۶	۳۰	۱۱۱	۱۴۱	هریس
۵۱	۱۲۵	۱۷۶	۶	۳۸	۴۴	۶۳	۱۷۳	۲۳۶	هشترود



۲۵-۱۶- ثبت نام شدگان جدید دوره های مختلف تحصیلی مؤسسات آموزش عالی برحسب

جنس و شهرستان (دنباله)

دکترای تخصصی			دکترای حرفه ای			کارشناسی ارشد (فوق لیسانس)			سال تحصیلی و شهرستان
زن	مرد	جمع	زن	مرد	جمع	زن	مرد	جمع	
...	...	...	...	...	...	...	...	...	۱۳۸۰-۸۱
...	...	...	...	...	...	...	...	...	۱۳۸۵-۸۶
...	...	...	...	...	...	...	...	...	۱۳۹۰-۹۱
...	...	...	...	...	...	...	...	...	۱۳۹۱-۹۲
...	...	...	...	...	...	...	...	...	۱۳۹۲-۹۳
۵۵۹	۶۳۹	۱۱۹۸	۳۳۹	۳۱۳	۶۵۲	۵۵۲۳	۸۵۱۸	۱۴۰۴۱	۱۳۹۳-۹۴
۵۸۳	۷۵۶	۱۳۳۹	۳۵۶	۳۸۰	۷۳۶	۶۰۳۲	۹۱۴۳	۱۵۱۷۵	۱۳۹۴-۹۵
۶۶۰	۱۰۰۱	۱۶۶۱	۳۶۴	۳۹۸	۷۶۲	۶۱۹۶	۸۴۳۴	۱۴۶۳۰	۱۳۹۵-۹۶
۴۷	۴۷	۹۴	.	.	.	۴۴۰	۵۱۵	۹۵۵	آذرشهر
۲۵	۳۱	۵۶	.	.	.	۲۹۲	۵۹۰	۸۸۲	اسکو
۳۴	۳۳	۶۷	.	.	.	۲۲۲	۴۷۵	۶۹۷	اهر
.	.	.	.	.	.	۱۳	۵۰	۶۳	بستان آباد
۱۵	۶۷	۸۲	.	.	.	۲۵۲	۵۲۷	۷۷۹	بناب
۴۵۳	۵۷۹	۱۰۳۲	۳۲۷	۳۲۱	۶۴۸	۳۸۵۸	۴۱۲۵	۷۹۸۳	تبریز
۱۱	۱۵	۲۶	.	.	.	۱۴۰	۳۱۳	۴۵۳	جلفا
.	.	.	.	.	.	۳	۲	۵	چاراویماق
.	.	.	.	.	.	.	.	.	خداآفرین
۱۳	۷	۲۰	.	.	.	۸۵	۱۶۲	۲۴۷	سراب
۲۰	۶۷	۸۷	۳۷	۷۷	۱۱۴	۲۴۹	۴۵۳	۷۰۲	شبستر
۳	۴	۷	.	.	.	۴۶	۵۴	۱۰۰	عجب شیر
.	.	.	.	.	.	.	۵	۵	کلیبر
۱۶	۷۹	۹۵	.	.	.	۳۲۷	۵۵۲	۸۷۹	مراغه
۶	۳۲	۳۸	.	.	.	۱۶۶	۲۸۸	۴۵۴	مرند
.	.	.	.	.	.	۱۵	۵۰	۶۵	ملکان
۱۷	۴۰	۵۷	.	.	.	۷۸	۲۴۲	۳۲۰	میانه
.	.	.	.	.	.	۱	۷	۸	ورزقان
.	.	.	.	.	.	۳	۱۴	۱۷	هریس
.	.	.	.	.	.	۶	۱۰	۱۶	هشترود

مأخذ-وزارت علوم، تحقیقات و فناوری. مؤسسه پژوهش و برنامه ریزی آموزش عالی.

## ۱۶-۲۶- دانشجویان دوره‌های مختلف تحصیلی مؤسسات آموزش عالی برحسب گروه عمده

## رشته تحصیلی و جنس

کارشناسی (لیسانس)			کاردانی (فوق دیپلم)			جمع کل			سال تحصیلی و گروه عمده رشته تحصیلی
زن	مرد	جمع	زن	مرد	جمع	زن	مرد	جمع	
...	...	...	...	...	...	...	...	...	۱۳۸۰-۸۱
...	...	...	...	...	...	...	...	...	۱۳۸۵-۸۶
...	...	...	...	...	...	...	...	...	۱۳۹۰-۹۱
...	...	...	...	...	...	...	...	...	۱۳۹۱-۹۲
...	...	۱۳۶۲۳۳	...	...	۴۳۰۵۷	...	...	۲۱۹۶۹۹	۱۳۹۲-۹۳
۶۱۲۷۲	۶۹۶۶۸	۱۳۰۹۴۰	۱۰۸۲۵	۳۲۷۴۴	۴۳۵۶۹	۹۱۲۹۶	۱۳۰۴۹۱	۲۲۱۷۸۷	۱۳۹۳-۹۴
۵۶۱۶۴	۶۲۸۸۴	۱۱۹۰۴۸	۸۷۷۲	۲۶۱۷۵	۳۴۹۴۷	۸۷۰۱۴	۱۲۰۹۷۷	۲۰۷۹۹۱	۱۳۹۴-۹۵
۴۹۰۶۴	۵۴۹۹۹	۱۰۴۰۶۳	۷۰۳۴	۲۲۸۶۲	۲۹۸۹۶	۷۸۵۰۸	۱۰۸۷۲۲	۱۸۷۲۳۰	۱۳۹۵-۹۶
۴۳۹۹	۲۲۵۸	۶۶۵۷	۱۴۷	۲۴۷	۳۹۴	۸۴۵۴	۵۲۹۰	۱۳۷۴۴	پزشکی
۲۳۸۹۳	۲۱۱۶۰	۴۵۰۵۳	۳۴۵۸	۷۶۹۳	۱۱۱۵۱	۳۵۹۲۷	۴۰۲۳۹	۷۶۱۶۶	علوم انسانی
۵۹۳۰	۲۶۸۳	۸۶۱۳	.	.	.	۹۱۹۱	۴۵۵۸	۱۳۷۴۹	علوم پایه
۷۷۴۰	۲۳۵۵۶	۳۱۲۹۶	۱۷۰۸	۱۲۰۰۳	۱۳۷۱۱	۱۲۳۴۶	۴۶۱۵۲	۵۸۴۹۸	فنی و مهندسی
۳۱۶۶	۱۹۳۹	۵۱۰۵	۸۰	۴۵۳	۵۳۳	۵۲۴۷	۴۹۵۷	۱۰۲۰۴	کشاورزی
۳۹۳۶	۳۴۰۳	۷۳۳۹	۱۶۴۱	۲۴۶۶	۴۱۰۷	۷۳۴۳	۷۵۲۶	۱۴۸۶۹	هنر

دکترای تخصصی			دکترای حرفه‌ای			کارشناسی ارشد (فوق لیسانس)			سال تحصیلی و گروه عمده رشته تحصیلی
زن	مرد	جمع	زن	مرد	جمع	زن	مرد	جمع	
...	...	...	...	...	...	...	...	...	۱۳۸۰-۸۱
...	...	...	...	...	...	...	...	...	۱۳۸۵-۸۶
...	...	...	...	...	...	...	...	...	۱۳۹۰-۹۱
...	...	...	...	...	...	...	...	...	۱۳۹۱-۹۲
...	...	...	...	...	...	...	...	۳۲۵۳۷	۱۳۹۲-۹۳
۱۸۵۴	۲۴۵۹	۴۳۱۳	۲۰۷۸	۲۲۵۶	۴۳۳۴	۱۵۲۶۷	۲۳۳۶۴	۳۸۶۳۱	۱۳۹۳-۹۴
۲۳۳۹	۳۱۶۳	۵۵۰۲	۲۲۴۵	۲۴۵۰	۴۶۹۵	۱۷۴۹۴	۲۶۳۰۵	۴۳۷۹۹	۱۳۹۴-۹۵
۲۷۵۷	۳۹۲۳	۶۶۸۰	۲۷۶۹	۲۸۶۶	۵۶۳۵	۱۶۸۸۴	۲۴۰۷۲	۴۰۹۵۶	۱۳۹۵-۹۶
۶۴۷	۵۶۸	۱۲۱۵	۲۳۷۳	۱۷۶۹	۴۱۴۲	۸۸۸	۴۴۸	۱۳۳۶	پزشکی
۷۵۸	۱۳۵۸	۲۱۱۶	.	.	.	۷۸۱۸	۱۰۰۲۸	۱۷۸۴۶	علوم انسانی
۶۴۲	۴۸۳	۱۱۲۵	.	.	.	۲۶۱۹	۱۳۹۲	۴۰۱۱	علوم پایه
۲۷۵	۹۳۹	۱۲۱۴	.	.	.	۲۶۲۳	۹۶۵۴	۱۲۲۷۷	فنی و مهندسی
۳۱۲	۴۴۲	۷۵۴	۳۹۶	۱۰۹۷	۱۴۹۳	۱۲۹۳	۱۰۲۶	۲۳۱۹	کشاورزی و دامپزشکی
۱۲۳	۱۳۳	۲۵۶	.	.	.	۱۶۴۳	۱۵۲۴	۳۱۶۷	هنر

مأخذ- وزارت علوم، تحقیقات و فناوری. مؤسسه پژوهش و برنامه‌ریزی آموزش عالی.



۲۷-۱۶- دانشجویان دوره‌های مختلف تحصیلی مؤسسات آموزش عالی به تفکیک نوع وابستگی به دستگاه اجرایی بر حسب جنس

کاردانی (فوق‌دیپلم)			جمع کل			سال تحصیلی و نوع وابستگی به دستگاه اجرایی
زن	مرد	جمع	زن	مرد	جمع	
...	...	...	...	...	...	۱۳۸۰-۸۱
...	...	...	...	...	...	۱۳۸۵-۸۶
...	...	...	...	...	...	۱۳۹۰-۹۱
...	...	...	...	...	...	۱۳۹۱-۹۲
...	...	۴۳۰۵۷	...	...	۲۱۹۶۹۹	۱۳۹۲-۹۳
۱۰۸۲۵	۳۲۷۴۴	۴۳۵۶۹	۹۱۲۹۶	۱۳۰۴۹۱	۲۲۱۷۸۷	۱۳۹۳-۹۴
۸۷۷۲	۲۶۱۷۵	۳۴۹۴۷	۸۷۰۱۴	۱۲۰۹۷۷	۲۰۷۹۹۱	۱۳۹۴-۹۵
۷۰۳۴	۲۲۸۶۲	۲۹۸۹۶	۷۸۵۰۸	۱۰۸۷۲۲	۱۸۷۲۳۰	۱۳۹۵-۹۶
۱۱۲	۲۸۸	۴۰۰	۲۰۵۰۹	۱۹۶۲۲	۴۰۱۳۱	وزارت علوم، تحقیقات و فناوری
.	.	.	۱۴۸۲۱	۹۵۲۶	۲۴۳۴۷	دانشگاه پیام نور
۱۹۳۹	۵۰۴۶	۶۹۸۵	۳۵۳۳	۹۳۹۹	۱۲۹۳۲	دانشگاه جامع علمی و کاربردی
۱۸۱۶	۵۲۸۱	۷۰۹۷	۱۹۷۷	۶۵۷۷	۸۵۵۴	دانشگاه فنی و حرفه‌ای
۱۶	.	۱۶	۱۰۰۳	۱۰۲۹	۲۰۳۲	دانشگاه فرهنگیان
۱۶۳	۲۴۷	۴۱۰	۵۴۲۹	۳۸۵۹	۹۲۸۸	وزارت بهداشت، درمان و آموزش پزشکی
.	.	.	۱۱۸	۹۳	۲۱۱	سایر دستگاه‌های اجرایی
۱۹۸۹	۱۰۵۷۳	۱۲۵۶۲	۲۴۹۰۶	۵۲۴۱۰	۷۷۳۱۶	دانشگاه آزاد اسلامی
۹۹۹	۱۴۲۷	۲۴۲۶	۶۲۱۲	۶۲۰۷	۱۲۴۱۹	مؤسسات آموزش عالی غیر دولتی-غیرانتفاعی



۱۶-۲۷- دانشجویان دوره‌های مختلف تحصیلی مؤسسات آموزش عالی به تفکیک نوع وابستگی به دستگاه اجرایی بر حسب جنس (دنباله)

کارشناسی ارشد(فوق لیسانس)			کارشناسی (لیسانس)			سال تحصیلی و نوع وابستگی به دستگاه اجرایی
زن	مرد	جمع	زن	مرد	جمع	
...	...	...	...	...	...	۱۳۸۰-۸۱
...	...	...	...	...	...	۱۳۸۵-۸۶
...	...	...	...	...	...	۱۳۹۰-۹۱
...	...	...	...	...	...	۱۳۹۱-۹۲
...	...	۳۲۵۳۷	...	...	۱۳۶۲۳۳	۱۳۹۲-۹۳
۱۵۲۶۷	۲۳۳۶۴	۳۸۶۳۱	۶۱۲۷۲	۶۹۶۶۸	۱۳۰۹۴۰	۱۳۹۳-۹۴
۱۷۴۹۴	۲۶۳۰۵	۴۳۷۹۹	۵۶۱۶۴	۶۲۸۸۴	۱۱۹۰۴۸	۱۳۹۴-۹۵
۱۶۸۸۴	۲۴۰۷۲	۴۰۹۵۶	۴۹۰۶۴	۵۴۹۹۹	۱۰۴۰۶۳	۱۳۹۵-۹۶
۶۰۳۶	۶۵۰۳	۱۲۵۳۹	۱۲۹۸۷	۱۰۹۷۲	۲۳۹۵۹	وزارت علوم، تحقیقات و فناوری
۷۰۱	۴۰۹	۱۱۱۰	۱۴۰۹۱	۹۰۹۴	۲۳۱۸۵	دانشگاه پیام نور
.	.	.	۱۵۹۴	۴۳۵۳	۵۹۴۷	دانشگاه جامع علمی و کاربردی
.	.	.	۱۶۱	۱۲۹۶	۱۴۵۷	دانشگاه فنی و حرفه‌ای
.	.	.	۹۸۷	۱۰۲۹	۲۰۱۶	دانشگاه فرهنگیان
۱۰۱۷	۵۲۴	۱۵۴۱	۱۷۹۰	۱۰۸۰	۲۸۷۰	وزارت بهداشت، درمان و آموزش پزشکی
۳۷	۲۹	۶۶	۸۱	۶۴	۱۴۵	سایر دستگاه‌های اجرایی
۸۰۴۳	۱۵۵۳۸	۲۳۵۸۱	۱۳۲۱۰	۲۳۴۰۰	۳۶۶۱۰	دانشگاه آزاد اسلامی
۱۰۵۰	۱۰۶۹	۲۱۱۹	۴۱۶۳	۳۷۱۱	۷۸۷۴	مؤسسات آموزش عالی غیر دولتی-غیرانتفاعی



۲۷-۱۶- دانشجویان دوره‌های مختلف تحصیلی مؤسسات آموزش عالی به تفکیک نوع وابستگی به دستگاه اجرایی بر حسب جنس (دنباله)

دکترای تخصصی			دکترای حرفه‌ای			سال تحصیلی و نوع وابستگی به دستگاه اجرایی
زن	مرد	جمع	زن	مرد	جمع	
...	...	...	...	...	...	۱۳۸۰-۸۱
...	...	...	...	...	...	۱۳۸۵-۸۶
...	...	...	...	...	...	۱۳۹۰-۹۱
...	...	...	...	...	...	۱۳۹۱-۹۲
...	...	...	...	...	...	۱۳۹۲-۹۳
۱۸۵۴	۲۴۵۹	۴۳۱۳	۲۰۷۸	۲۲۵۶	۴۳۳۴	۱۳۹۳-۹۴
۲۳۳۹	۳۱۶۳	۵۵۰۲	۲۲۴۵	۲۴۵۰	۴۶۹۵	۱۳۹۴-۹۵
۲۷۵۷	۳۹۲۳	۶۶۸۰	۲۷۶۹	۲۸۶۶	۵۶۳۵	۱۳۹۵-۹۶
۱۲۷۳	۱۷۲۱	۲۹۹۴	۱۰۱	۱۳۸	۲۳۹	وزارت علوم، تحقیقات و فناوری
۲۹	۲۳	۵۲	.	.	.	دانشگاه پیام نور
.	.	.	.	.	.	دانشگاه جامع علمی و کاربردی
.	.	.	.	.	.	دانشگاه فنی و حرفه‌ای
.	.	.	.	.	.	دانشگاه فرهنگیان
۶۸۱	۶۰۳	۱۲۸۴	۱۷۷۸	۱۴۰۵	۳۱۸۳	وزارت بهداشت، درمان و آموزش پزشکی
.	.	.	.	.	.	سایر دستگاه‌های اجرایی
۷۷۴	۱۵۷۶	۲۳۵۰	۸۹۰	۱۳۲۳	۲۲۱۳	دانشگاه آزاد اسلامی
.	.	.	.	.	.	مؤسسات آموزش عالی غیردولتی-غیر انتفاعی

مأخذ- وزارت علوم، تحقیقات و فناوری. مؤسسه پژوهش و برنامه‌ریزی آموزش عالی.

## ۱۶-۲۸- دانشجویان دوره‌های مختلف تحصیلی مؤسسات آموزش عالی بر حسب شهرستان و

جنس: سال تحصیلی ۱۳۹۵

شهرستان	جمع کل			کاردانی (فوق‌دیپلم)			کارشناسی (لیسانس)		
	جمع	مرد	زن	جمع	مرد	زن	جمع	مرد	زن
کل استان	۱۸۷۲۳۰	۱۰۸۷۲۲	۷۸۵۰۸	۲۹۸۹۶	۲۲۸۶۲	۷۰۳۴	۱۰۴۰۶۳	۵۴۹۹۹	۴۹۰۶۴
آذرشهر	۱۰۳۶۰	۵۰۲۱	۵۳۳۹	۷۸۳	۶۸۶	۹۷	۶۸۷۷	۲۸۲۶	۴۰۵۱
اسکو	۹۱۶۹	۶۲۶۶	۲۹۰۳	۱۰۴۰	۸۷۰	۱۷۰	۵۲۸۶	۳۵۴۳	۱۷۴۳
اهر	۶۷۴۹	۴۴۸۷	۲۲۶۲	۱۳۲۴	۱۱۷۳	۱۵۱	۳۳۱۲	۱۸۷۲	۱۴۴۰
بستان‌آباد	۱۶۰۵	۱۱۰۹	۴۹۶	۳۷۵	۳۲۰	۵۵	۱۰۰۶	۶۲۸	۳۷۸
بناب	۹۱۸۴	۵۷۰۶	۳۴۷۸	۸۲۴	۵۹۹	۲۲۵	۵۸۳۵	۳۳۰۶	۲۵۲۹
تبریز	۹۸۹۳۲	۵۳۴۱۲	۴۵۵۲۰	۱۴۷۷۲	۱۰۵۵۴	۴۲۱۸	۵۳۲۰۶	۲۶۷۷۷	۲۶۴۲۹
جلفا	۵۱۷۵	۳۹۸۰	۱۱۹۵	۱۲۰۲	۱۰۳۹	۱۶۳	۲۵۱۵	۱۸۷۳	۶۴۲
چاراویماق	۱۸۴	۱۱۸	۶۶	۰	۰	۰	۱۷۵	۱۱۳	۶۲
خداآفرین	۳۱۹	۲۵۵	۶۴	۱۱۷	۱۰۵	۱۲	۱۹۲	۱۴۴	۴۸
سراب	۴۱۹۳	۲۹۷۸	۱۲۱۵	۱۳۳۹	۱۲۵۵	۸۴	۲۲۳۱	۱۳۱۰	۹۲۱
شبستر	۷۶۴۱	۵۱۶۵	۲۴۷۶	۸۹۸	۷۲۹	۱۶۹	۳۰۸۱	۲۰۰۳	۱۰۷۸
عجب‌شیر	۱۳۱۰	۸۲۷	۴۸۳	۲۱۳	۱۸۵	۲۸	۶۸۴	۳۹۷	۲۸۷
کلیبر	۱۰۴۰	۷۰۵	۳۳۵	۳۴۰	۲۸۴	۵۶	۶۲۷	۳۶۱	۲۶۶
مراغه	۱۳۱۷۰	۷۲۲۴	۵۹۴۶	۲۷۰۷	۱۸۱۷	۸۹۰	۷۸۳۵	۳۷۴۳	۴۰۹۲
مرند	۷۴۵۲	۳۹۳۹	۳۵۱۳	۹۵۵	۶۷۸	۲۷۷	۴۹۷۱	۲۲۸۱	۲۶۹۰
ملکان	۱۴۸۸	۹۱۲	۵۷۶	۲۵۷	۲۲۰	۳۷	۹۷۰	۴۷۷	۴۹۳
میانه	۶۳۰۰	۴۳۸۴	۱۹۱۶	۱۸۶۰	۱۵۱۲	۳۴۸	۳۵۱۱	۲۱۹۲	۱۳۱۹
ورزقان	۱۱۸۱	۱۰۲۰	۱۶۱	۵۳۳	۵۱۴	۱۹	۵۱۰	۳۹۴	۱۱۶
هریس	۷۰۱	۵۰۱	۲۰۰	۲۰۲	۱۸۳	۱۹	۳۹۷	۲۴۱	۱۵۶
هشتگرد	۱۰۷۷	۷۱۳	۳۶۴	۱۵۵	۱۳۹	۱۶	۸۴۲	۵۱۸	۳۲۴



۱۶-۲۸- دانشجویان دوره‌های مختلف تحصیلی مؤسسات آموزش عالی برحسب شهرستان و جنس: سال تحصیلی ۱۳۹۵ (دنباله)

شهرستان	کارشناسی ارشد (فوق لیسانس)			دکترای حرفه‌ای			دکترای تخصصی		
	جمع	مرد	زن	جمع	مرد	زن	جمع	مرد	زن
کل استان	۴۰۹۵۶	۲۴۰۷۲	۱۶۸۸۴	۵۶۳۵	۲۸۶۶	۲۷۶۹	۶۶۸۰	۳۹۲۳	۲۷۵۷
آذرشهر	۲۳۶۹	۱۳۵۳	۱۰۱۶	۰	۰	۰	۳۳۱	۱۵۶	۱۷۵
اسکو	۲۴۱۷	۱۵۷۸	۸۳۹	۰	۰	۰	۴۲۶	۲۷۵	۱۵۱
اهر	۱۹۹۴	۱۳۸۰	۶۱۴	۰	۰	۰	۱۱۹	۶۲	۵۷
بستان‌آباد	۲۲۴	۱۶۱	۶۳	۰	۰	۰	۰	۰	۰
بناب	۲۳۲۸	۱۶۵۲	۶۷۶	۰	۰	۰	۱۹۷	۱۴۹	۴۸
تبریز	۲۱۱۸۱	۱۱۰۰۰	۱۰۱۸۱	۵۰۰۶	۲۴۰۴	۲۶۰۲	۴۷۶۷	۲۶۷۷	۲۰۹۰
جلفا	۱۳۱۵	۹۶۹	۳۴۶	۰	۰	۰	۱۴۳	۹۹	۴۴
چاراویماق	۹	۵	۴	۰	۰	۰	۰	۰	۰
خداآفرین	۱۰	۶	۴	۰	۰	۰	۰	۰	۰
سراب	۵۸۶	۳۹۸	۱۸۸	۰	۰	۰	۳۷	۱۵	۲۲
شبستر	۲۸۱۳	۱۸۱۱	۱۰۰۲	۶۲۹	۴۶۲	۱۶۷	۲۲۰	۱۶۰	۶۰
عجب‌شیر	۳۹۳	۲۳۱	۱۶۲	۰	۰	۰	۲۰	۱۴	۶
کلیبر	۷۳	۶۰	۱۳	۰	۰	۰	۰	۰	۰
مراغه	۲۴۳۳	۱۵۰۷	۹۲۶	۰	۰	۰	۱۹۵	۱۵۷	۳۸
مرند	۱۳۹۳	۸۸۳	۵۱۰	۰	۰	۰	۱۳۳	۹۷	۳۶
ملکان	۲۶۱	۲۱۵	۴۶	۰	۰	۰	۰	۰	۰
میانه	۸۳۷	۶۱۸	۲۱۹	۰	۰	۰	۹۲	۶۲	۳۰
ورزقان	۱۳۸	۱۱۲	۲۶	۰	۰	۰	۰	۰	۰
هریس	۱۰۲	۷۷	۲۵	۰	۰	۰	۰	۰	۰
هشترود	۸۰	۵۶	۲۴	۰	۰	۰	۰	۰	۰

مأخذ-وزارت علوم، تحقیقات و فناوری. مؤسسه پژوهش و برنامه‌ریزی آموزش عالی.

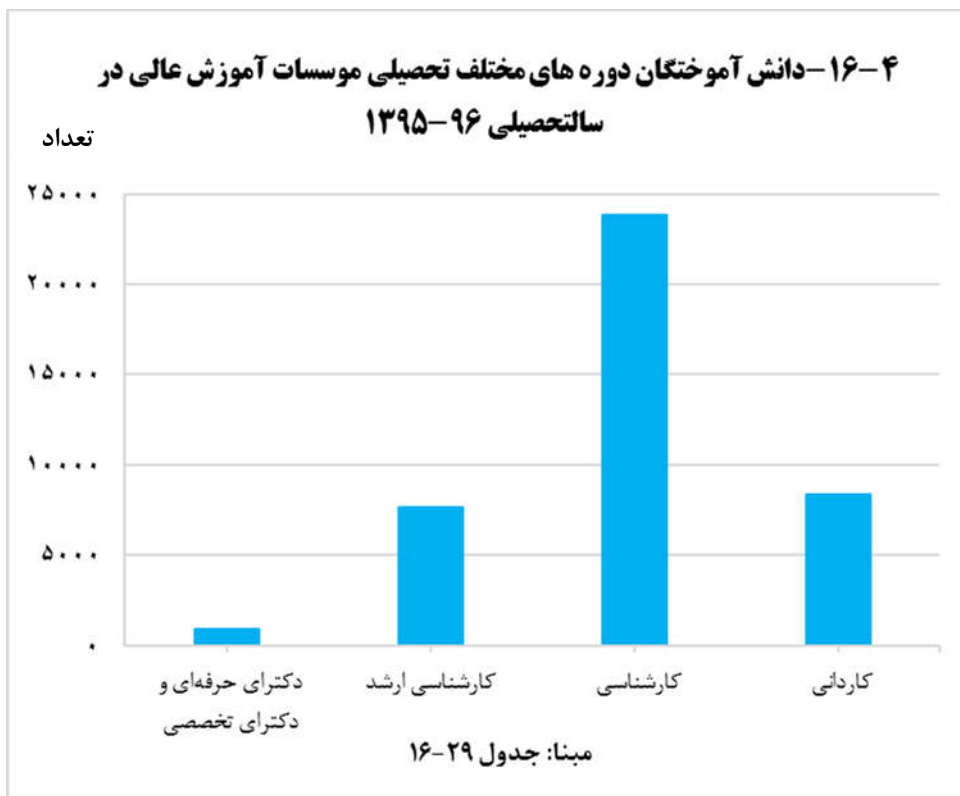
## ۲۹-۱۶- دانش‌آموختگان دوره‌های مختلف تحصیلی مؤسسات آموزش عالی برحسب گروه

## عمده رشته تحصیلی و جنس

کارشناسی (لیسانس)			کاردانی (فوق دیپلم)			جمع کل			سال تحصیلی و گروه عمده رشته تحصیلی
زن	مرد	جمع	زن	مرد	جمع	زن	مرد	جمع	
...	...	...	...	...	...	...	...	...	۱۳۸۰-۸۱
...	...	...	...	...	...	...	...	...	۱۳۸۵-۸۶
۳۰۵۲	۵۱۵۱	۸۲۰۳	۲۰۶۰	۷۶۱۲	۹۶۷۲	۵۷۲۴	۱۳۴۸۵	۱۹۲۰۹	۱۳۹۰-۹۱
...	...	...	...	...	...	...	...	...	۱۳۹۱-۹۲
۱۰۳۲۳	۱۴۰۶۰	۲۴۳۸۳	۳۰۴۱	۷۱۹۳	۱۰۲۳۴	۱۵۷۸۳	۲۴۵۱۵	۴۰۲۹۸	۱۳۹۲-۹۳
۱۱۱۵۸	۱۴۶۲۱	۲۵۷۷۹	۲۲۱۴	۶۵۳۱	۸۷۴۵	۱۶۲۱۵	۲۵۲۷۹	۴۱۴۹۴	۱۳۹۳-۹۴
۱۰۲۵۵	۱۳۸۷۴	۲۴۱۲۹	۲۴۳۴	۷۴۵۰	۹۸۸۴	۱۵۶۵۹	۲۶۰۷۶	۴۱۷۳۵	۱۳۹۴-۹۵
۱۰۰۳۰	۱۳۷۸۵	۲۳۸۱۵	۱۷۲۹	۶۶۵۲	۸۳۸۱	۱۵۰۲۳	۲۵۶۸۶	۴۰۷۰۹	۱۳۹۵-۹۶
۶۲۳	۲۹۰	۹۱۳	۰	۷۲	۷۲	۱۰۹۸	۶۵۳	۱۷۵۱	پزشکی
۴۹۴۶	۵۴۱۰	۱۰۳۵۶	۹۹۱	۲۵۲۰	۳۵۱۱	۷۳۶۴	۱۰۰۲۶	۱۷۳۹۰	علوم انسانی
۱۰۹۳	۵۴۸	۱۶۴۱	۱۶	۱۷	۳۳	۱۶۷۵	۹۱۶	۲۵۹۱	علوم پایه
۱۸۶۲	۶۲۶۳	۸۱۲۵	۳۷۹	۳۰۲۰	۳۳۹۹	۲۶۵۳	۱۱۲۷۷	۱۳۹۳۰	فنی و مهندسی
۶۷۸	۴۸۵	۱۱۶۳	۲۵	۱۱۰	۱۳۵	۹۵۰	۹۳۸	۱۸۸۸	کشاورزی و دامپزشکی
۸۲۸	۷۸۹	۱۶۱۷	۳۱۸	۹۱۳	۱۲۳۱	۱۲۸۳	۱۸۷۶	۳۱۵۹	هنر

دکترای تخصصی			دکترای حرفه‌ای			کارشناسی ارشد (فوق لیسانس)			سال تحصیلی و گروه عمده رشته تحصیلی
زن	مرد	جمع	زن	مرد	جمع	زن	مرد	جمع	
...	...	...	...	...	...	...	...	...	۱۳۸۰-۸۱
...	...	...	...	...	...	...	...	...	۱۳۸۵-۸۶
...	...	...	...	...	...	۲۸۷	۳۸۷	۶۷۴	۱۳۹۰-۹۱
...	...	...	...	...	...	...	...	...	۱۳۹۱-۹۲
...	...	...	...	...	...	۲۱۷۳	۲۸۸۴	۵۰۵۷	۱۳۹۲-۹۳
۱۸۰	۲۳۱	۴۱۱	۱۲۹	۱۶۴	۲۹۳	۲۵۳۴	۳۷۳۲	۶۲۶۶	۱۳۹۳-۹۴
۱۳۰	۱۹۹	۳۲۹	۱۹۰	۱۵۸	۳۴۸	۲۶۵۰	۴۲۹۵	۷۰۴۵	۱۳۹۴-۹۵
۲۱۵	۲۷۴	۴۸۹	۲۲۳	۱۶۷	۳۹۰	۲۸۲۶	۴۸۰۸	۷۶۳۴	۱۳۹۵-۹۶
۱۲۱	۱۰۶	۲۲۷	۲۰۵	۱۳۴	۳۳۹	۱۴۹	۵۱	۲۰۰	پزشکی
۱۷	۳۵	۵۲	۰	۰	۰	۱۴۱۰	۲۰۶۱	۳۴۷۱	علوم انسانی
۴۳	۴۱	۸۴	۰	۰	۰	۵۲۳	۳۱۰	۸۳۳	علوم پایه
۱۵	۵۹	۷۴	۰	۰	۰	۳۹۷	۱۹۳۵	۲۳۳۲	فنی و مهندسی
۱۹	۳۳	۵۲	۱۸	۳۳	۵۱	۲۱۰	۲۷۷	۴۸۷	کشاورزی و دامپزشکی
۰	۰	۰	۰	۰	۰	۱۳۷	۱۷۴	۳۱۱	هنر

مأخذ-وزارت علوم، تحقیقات و فناوری. مؤسسه پژوهش و برنامه‌ریزی آموزش عالی.



۱۶-۳۰- دانش‌آموختگان دوره‌های مختلف تحصیلی مؤسسات آموزش عالی به تفکیک نوع وابستگی به دستگاه اجرایی بر حسب جنس

کاردانی (فوق‌دیپلم)			جمع کل			سال تحصیلی و نوع وابستگی به دستگاه اجرایی
زن	مرد	جمع	زن	مرد	جمع	
...	...	...	...	...	...	۱۳۸۰-۸۱
...	...	...	...	...	...	۱۳۸۵-۸۶
۲۰۶۰	۷۶۱۲	۹۶۷۲	۵۷۲۴	۱۳۴۸۵	۱۹۲۰۹	۱۳۹۰-۹۱
...	...	...	...	...	...	۱۳۹۱-۹۲
۳۰۴۱	۷۱۹۳	۱۰۲۳۴	۱۵۷۸۳	۲۴۵۱۵	۴۰۲۹۸	۱۳۹۲-۹۳
۲۲۱۴	۶۵۳۱	۸۷۴۵	۱۶۲۱۵	۲۵۲۷۹	۴۱۴۹۴	۱۳۹۳-۹۴
۲۴۳۴	۷۴۵۰	۹۸۸۴	۱۵۶۵۹	۲۶۰۷۶	۴۱۷۳۵	۱۳۹۴-۹۵
۱۷۲۹	۶۶۵۲	۸۳۸۱	۱۵۰۲۳	۲۵۶۸۶	۴۰۷۰۹	۱۳۹۵-۹۶
۳۲	۱۳۰	۱۶۲	۳۴۴۴	۳۷۹۵	۷۲۳۹	وزارت علوم، تحقیقات و فناوری
۷۰	۸۱	۱۵۱	۲۸۷۶	۱۶۵۶	۴۵۳۲	دانشگاه پیام نور
۶۶۴	۱۷۷۷	۲۴۴۱	۱۵۳۰	۴۰۲۲	۵۵۵۲	دانشگاه جامع علمی و کاربردی
۹۱	۱۷۲۹	۱۸۲۰	۹۳	۱۹۰۸	۲۰۰۱	دانشگاه فنی و حرفه‌ای
.	.	.	۴۱۹	۴۷۱	۸۹۰	دانشگاه فرهنگیان
.	۷۲	۷۲	۹۸۸	۶۴۵	۱۶۳۳	وزارت بهداشت، درمان و آموزش پزشکی
.	.	.	۱۳	۹	۲۲	سایر دستگاه‌های اجرایی
۶۹۷	۲۵۱۸	۳۲۱۵	۴۴۵۱	۱۱۷۱۱	۱۶۱۶۲	دانشگاه آزاد اسلامی
۱۷۵	۳۴۵	۵۲۰	۱۲۰۹	۱۴۶۹	۲۶۷۸	مؤسسات آموزش عالی غیر دولتی- غیر انتفاعی





۱۶-۳۰- دانش‌آموختگان دوره‌های مختلف تحصیلی مؤسسات آموزش عالی به تفکیک نوع وابستگی به دستگاه اجرایی بر حسب جنس (دنباله)

کارشناسی ارشد(فوق لیسانس)			کارشناسی (لیسانس)			سال تحصیلی و نوع وابستگی به دستگاه اجرایی
زن	مرد	جمع	زن	مرد	جمع	
...	...	...	...	...	...	۱۳۸۰-۸۱
...	...	...	...	...	...	۱۳۸۵-۸۶
۲۸۷	۳۸۷	۶۷۴	۳۰۵۲	۵۱۵۱	۸۲۰۳	۱۳۹۰-۹۱
...	...	...	...	...	...	۱۳۹۱-۹۲
۲۱۷۳	۲۸۸۴	۵۰۵۷	۱۰۳۲۳	۱۴۰۶۰	۲۴۳۸۳	۱۳۹۲-۹۳
۲۵۳۴	۳۷۳۲	۶۲۶۶	۱۱۱۵۸	۱۴۶۲۱	۲۵۷۷۹	۱۳۹۳-۹۴
۲۶۵۰	۴۳۹۵	۷۰۴۵	۱۰۲۵۵	۱۳۸۷۴	۲۴۱۲۹	۱۳۹۴-۹۵
۲۸۲۶	۴۸۰۸	۷۶۳۴	۱۰۰۳۰	۱۳۷۸۵	۲۳۸۱۵	۱۳۹۵-۹۶
۱۱۸۴	۱۳۲۹	۲۵۱۳	۲۱۲۲	۲۱۶۷	۴۲۸۹	وزارت علوم، تحقیقات و فناوری
۱۵۴	۶۵	۲۱۹	۲۶۵۲	۱۵۰۹	۴۱۶۱	دانشگاه پیام نور
۰	۶	۶	۸۶۶	۲۲۳۹	۳۱۰۵	دانشگاه جامع علمی و کاربردی
۰	۰	۰	۲	۱۷۹	۱۸۱	دانشگاه فنی و حرفه‌ای
۰	۰	۰	۴۱۹	۴۷۱	۸۹۰	دانشگاه فرهنگیان
۱۷۵	۷۱	۲۴۶	۴۸۸	۲۶۱	۷۴۹	وزارت بهداشت، درمان و آموزش پزشکی
۹	۷	۱۶	۴	۲	۶	سایر دستگاه‌های اجرایی
۱۲۱۴	۳۲۴۰	۴۴۵۴	۲۵۳۳	۵۹۲۳	۸۴۵۶	دانشگاه آزاد اسلامی
۹۰	۹۰	۱۸۰	۹۴۴	۱۰۳۴	۱۹۷۸	مؤسسات آموزش عالی غیر دولتی-غیر انتفاعی



۱۶-۳۰- دانش‌آموختگان دوره‌های مختلف تحصیلی مؤسسات آموزش عالی به تفکیک نوع وابستگی به دستگاه اجرایی بر حسب جنس (دنباله)

دکترای تخصصی			دکترای حرفه‌ای			سال تحصیلی و نوع وابستگی به دستگاه اجرایی
زن	مرد	جمع	زن	مرد	جمع	
...	...	...	...	...	...	۱۳۸۰-۸۱
...	...	...	...	...	...	۱۳۸۵-۸۶
...	...	...	...	...	...	۱۳۹۰-۹۱
...	...	...	...	...	...	۱۳۹۱-۹۲
...	...	...	...	...	...	۱۳۹۲-۹۳
۱۸۰	۲۳۱	۴۱۱	۱۲۹	۱۶۴	۲۹۳	۱۳۹۳-۹۴
۱۳۰	۱۹۹	۳۲۹	۱۹۰	۱۵۸	۳۴۸	۱۳۹۴-۹۵
۲۱۵	۲۷۴	۴۸۹	۲۲۳	۱۶۷	۳۹۰	۱۳۹۵-۹۶
۸۸	۱۵۸	۲۴۶	۱۸	۱۱	۲۹	وزارت علوم، تحقیقات و فناوری
۰	۱	۱	۰	۰	۰	دانشگاه پیام نور
۰	۰	۰	۰	۰	۰	دانشگاه جامع علمی و کاربردی
۰	۰	۰	۰	۰	۰	دانشگاه فنی و حرفه‌ای
۰	۰	۰	۰	۰	۰	دانشگاه فرهنگیان
۱۲۵	۱۰۸	۲۳۳	۲۰۰	۱۳۳	۳۳۳	وزارت بهداشت، درمان و آموزش پزشکی
۰	۰	۰	۰	۰	۰	سایر دستگاه‌های اجرایی
۲	۷	۹	۵	۲۳	۲۸	دانشگاه آزاد اسلامی
۰	۰	۰	۰	۰	۰	مؤسسات آموزش عالی غیردولتی-غیر انتفاعی

مأخذ-وزارت علوم، تحقیقات و فناوری. مؤسسه پژوهش و برنامه‌ریزی آموزش عالی.

۱۶-۳۱- دانش‌آموختگان دوره‌های مختلف تحصیلی مؤسسات آموزش عالی برحسب شهرستان و جنس: سال تحصیلی ۱۳۹۵

کارشناسی (لیسانس)			کاردانی (فوق‌دیپلم)			جمع کل			شهرستان
زن	مرد	جمع	زن	مرد	جمع	زن	مرد	جمع	
۱۰۰۳۰	۱۳۷۸۵	۲۳۸۱۵	۱۷۲۹	۶۶۵۲	۸۳۸۱	۱۵۰۲۳	۲۵۶۸۶	۴۰۷۰۹	کل استان
۷۶۹	۵۳۰	۱۲۹۹	۱۱	۳۷	۴۸	۹۵۵	۷۵۹	۱۷۱۴	آذرشهر
۳۰۵	۶۳۵	۹۴۰	۴۴	۱۴۹	۱۹۳	۴۶۰	۹۵۵	۱۴۱۵	اسکو
۴۰۳	۷۳۵	۱۱۳۸	۴۱	۳۶۰	۴۰۱	۵۶۹	۱۶۴۰	۲۲۰۹	اهر
۱۰۹	۱۹۹	۳۰۸	۲۳	۹۳	۱۱۶	۱۴۰	۳۰۸	۴۴۸	بستان‌آباد
۳۶۶	۸۰۷	۱۱۷۳	۶۰	۱۷۳	۲۳۳	۵۳۵	۱۴۵۲	۱۹۸۷	بناب
۵۶۴۷	۶۷۹۳	۱۲۴۴۰	۹۶۷	۳۰۳۹	۴۰۰۶	۸۷۶۶	۱۲۱۵۸	۲۰۹۲۴	تبریز
۹۹	۳۱۵	۴۱۴	۲۲	۳۰۶	۳۲۸	۱۸۶	۸۰۱	۹۸۷	جلفا
۱۹	۸	۲۷	۰	۳	۳	۱۹	۱۱	۳۰	چاراویماق
۰	۰	۰	۰	۰	۰	۰	۰	۰	خداآفرین
۱۴۵	۴۲۰	۵۶۵	۴۱	۳۸۷	۴۲۸	۲۲۲	۸۷۶	۱۰۹۸	سراب
۳۲۵	۷۱۰	۱۰۳۵	۹۶	۳۵۴	۴۵۰	۵۲۵	۱۳۲۶	۱۸۵۱	شبستر
۵۹	۹۶	۱۵۵	۲	۴۴	۴۶	۹۶	۲۱۴	۳۱۰	عجب‌شیر
۳۲	۴۵	۷۷	۵	۱۲	۱۷	۳۷	۵۷	۹۴	کلیبر
۶۷۰	۹۶۴	۱۶۳۴	۱۶۱	۶۷۰	۸۳۱	۹۷۳	۲۰۱۵	۲۹۸۸	مراغه
۵۰۳	۵۵۷	۱۰۶۰	۱۱۰	۳۴۴	۴۵۴	۷۶۴	۱۲۳۳	۱۹۹۷	مرند
۶۰	۱۲۵	۱۸۵	۹	۳۸	۴۷	۷۸	۲۲۷	۳۰۵	ملکان
۳۷۱	۵۵۹	۹۳۰	۱۲۶	۵۲۲	۶۴۸	۵۳۳	۱۲۳۲	۱۷۶۵	میانه
۲۶	۳۶	۶۲	۱	۴۶	۴۷	۲۷	۸۲	۱۰۹	ورزقان
۱۹	۱۹	۳۸	۰	۷	۷	۲۵	۴۰	۶۵	هریس
۱۰۳	۲۳۲	۳۳۵	۱۰	۶۸	۷۸	۱۱۳	۳۰۰	۴۱۳	هشترود



۱۶-۳۱- دانش‌آموختگان دوره‌های مختلف تحصیلی مؤسسات آموزش عالی برحسب شهرستان و جنس: سال تحصیلی ۱۳۹۵ (دنباله)

شهرستان	کارشناسی ارشد (فوق لیسانس)			دکترای حرفه‌ای			دکترای تخصصی		
	جمع	مرد	زن	جمع	مرد	زن	جمع	مرد	زن
کل استان	۷۶۳۴	۴۸۰۸	۲۸۲۶	۳۹۰	۱۶۷	۲۲۳	۴۸۹	۲۷۴	۲۱۵
آذرشهر	۳۳۱	۱۷۵	۱۵۶	.	.	.	۳۶	۱۷	۱۹
اسکو	۲۵۵	۱۵۱	۱۰۴	.	.	.	۲۷	۲۰	۷
اهر	۶۷۰	۵۴۵	۱۲۵	.	.	.	.	.	.
بستان‌آباد	۲۴	۱۶	۸	.	.	.	.	.	.
بناب	۵۸۰	۴۷۱	۱۰۹	.	.	.	۱	۱	.
تبریز	۳۶۷۹	۱۹۳۸	۱۷۴۱	۳۸۹	۱۶۶	۲۲۳	۴۱۰	۲۲۲	۱۸۸
جلفا	۲۳۷	۱۷۲	۶۵	.	.	.	۸	۸	.
چاراویماق	.	.	.	.	.	.	.	.	.
خداآفرین	.	.	.	.	.	.	.	.	.
سراب	۱۰۵	۶۹	۳۶	.	.	.	.	.	.
شبستر	۳۶۳	۲۵۹	۱۰۴	۱	۱	.	۲	۲	.
عجب‌شیر	۱۰۹	۷۴	۳۵	.	.	.	.	.	.
کلیبر	.	.	.	.	.	.	.	.	.
مراغه	۵۱۸	۳۷۷	۱۴۱	.	.	.	۵	۴	۱
مرند	۴۸۳	۳۳۲	۱۵۱	.	.	.	.	.	.
ملکان	۷۳	۶۴	۹	.	.	.	.	.	.
میانه	۱۸۷	۱۵۱	۳۶	.	.	.	.	.	.
ورزقان	.	.	.	.	.	.	.	.	.
هریس	۲۰	۱۴	۶	.	.	.	.	.	.
هشترود	.	.	.	.	.	.	.	.	.

مأخذ-وزارت علوم، تحقیقات و فناوری. مؤسسه پژوهش و برنامه‌ریزی آموزش عالی.

۱۶-۳۲- مربیان رسمی و پیمانی و مراکز ثابت اداره کل آموزش فنی و حرفه‌ای

مراکز ثابت			مربیان			سال و شهرستان
ویژه زنان	ویژه مردان	جمع	زن	مرد	جمع	
۷	۹	۱۶	۹۱	۱۷۲	۲۶۳	۱۳۸۰
۹	۱۴	۲۳	۸۶	۲۴۸	۳۳۴	۱۳۸۵
۱۱	۸	۳۱	۱۰۰	۱۷۲	۲۷۳	۱۳۹۰
۸	۱۱	۳۴	۷۹	۲۰۰	۲۷۹	۱۳۹۱
۷	۶	۳۱	۷۷	۲۱۸	۲۹۵	۱۳۹۲
۵	۷	۱۶	۶۴	۲۰۲	۲۶۳	۱۳۹۳
۳	۲۴	۲۷	۷۲	۱۸۲	۲۵۴	۱۳۹۴
۱	۲۲	۲۳	۳۳	۱۳۲	۱۶۵	۱۳۹۵
۰	۱	۱	۱	۱	۲	آذرشهر
۰	۱	۱	۰	۶	۶	اسکو
۰	۱	۱	۲	۷	۹	اهر
۰	۱	۱	۰	۳	۳	بستان‌آباد
۰	۱	۱	۲	۹	۱۱	بناب
۰	۵	۵	۱۳	۴۱	۵۴	تبریز
۰	۱	۱	۰	۳	۳	جلفا
۰	۰	۰	۰	۰	۰	چاراویماق
۰	۰	۰	۰	۰	۰	خداآفرین
۰	۱	۱	۰	۶	۶	سراب
۰	۱	۱	۲	۷	۹	شبستر
۰	۱	۱	۰	۳	۳	عجب‌شیر
۰	۱	۱	۴	۳	۷	کلبر
۱	۱	۲	۲	۱۴	۱۶	مراغه
۰	۱	۱	۱	۶	۷	مرند
۰	۱	۱	۰	۳	۳	ملکان
۰	۱	۱	۳	۱۰	۱۳	میانه
۰	۱	۱	۱	۳	۴	ورزقان
۰	۱	۱	۱	۳	۴	هریس
۰	۱	۱	۱	۴	۵	هشترود

مأخذ- اداره کل آموزش فنی و حرفه‌ای استان آذربایجان شرقی

۱۶-۳۳- تعداد آموزش دیدگان مراکز ثابت اداره کل آموزش فنی و حرفه‌ای استان برحسب گروه‌های عمده آموزشی به تفکیک جنس

صنعت		آموزش دیدگان			سال و شهرستان
زن	مرد	زن	مرد	جمع	
...	...	...	...	۱۹۲۲۳	۱۳۸۰
...	...	...	...	۱۶۶۶۵	۱۳۸۵
...	...	...	...	۱۸۹۳۹	۱۳۹۰
...	...	...	...	۲۲۰۲۸	۱۳۹۱
...	...	...	...	۱۸۵۸۷	۱۳۹۲
۶۲۹	۱۵۳۴۶	۱۰۱۲۵	۲۵۱۵۲	۳۵۲۷۷	۱۳۹۳
۱۱۷۲	۱۶۵۸۰	۱۰۹۵۹	۲۴۳۱۷	۳۵۲۷۶	۱۳۹۴
۱۳۴۳	۱۷۹۳۱	۱۲۰۵۹	۲۵۴۲۴	۳۷۴۸۳	۱۳۹۵
۱۳	۶۱۹	۳۸۶	۱۰۶۰	۱۴۴۶	آذرشهر
۳۵	۷۸	۱۰۹۲	۲۵۹	۱۳۵۱	اسکو
۹	۶۷۱	۵۲۷	۹۶۹	۱۴۹۶	اهر
۱۲	۴۱۱	۲۴۳	۶۰۳	۸۴۶	بستان‌آباد
۱۲۲	۵۲۰	۷۱۶	۶۷۸	۱۳۹۴	بناب
۸۵۰	۸۳۲۴	۳۷۳۲	۱۰۴۵۸	۱۴۱۹۰	تبریز
۰	۱۶۵	۲۹۸	۳۱۵	۶۱۳	جلفا
۰	۰	۵۹	۰	۵۹	چارویماق
۰	۰	۳۶	۰	۳۶	خداآفرین
۰	۷۵۳	۱۰۹	۹۴۶	۱۰۵۵	سراب
۹	۷۶۵	۴۹۱	۱۰۴۵	۱۵۳۶	شبستر
۰	۱۸۶	۱۱۱	۵۵۷	۶۶۸	عجب‌شیر
۰	۳۳۰	۴۱۶	۳۹۱	۸۰۷	کلیبر
۱۱۸	۱۶۳۱	۱۱۹۴	۲۳۱۳	۳۵۰۷	مراغه
۱۸	۹۳۰	۷۰۶	۱۷۱۴	۲۴۲۰	مرند
۰	۳۵۰	۸۷	۶۷۰	۷۵۷	ملکان
۱۱۲	۱۰۱۳	۱۲۹۴	۱۷۲۰	۳۰۱۴	میانه
۰	۶۶۰	۱۸۲	۷۸۰	۹۶۲	ورزقان
۳۴	۲۴۲	۲۵۳	۶۴۲	۸۹۵	هریس
۱۱	۲۸۳	۱۲۷	۳۰۴	۴۳۱	هشترود

۳۳-۱۶- تعداد آموزش‌دیدگان مراکز ثابت اداره کل آموزش فنی و حرفه‌ای استان برحسب گروه‌های عمده آموزشی به تفکیک جنس (دنباله)

فرهنگ و هنر		کشاورزی		خدمات		سال و شهرستان
زن	مرد	زن	مرد	زن	مرد	
...	...	...	...	...	...	۱۳۸۰
...	...	...	...	...	...	۱۳۸۵
...	...	...	...	...	...	۱۳۹۰
...	...	...	...	...	...	۱۳۹۱
...	...	...	...	...	...	۱۳۹۲
۱۷۸۸	۴۷۹	۹۱۶	۳۵۴۶	۶۷۹۲	۵۷۸۱	۱۳۹۳
۱۵۲۹	۴۴۹	۱۴۸۲	۲۷۳۵	۶۷۷۶	۴۵۵۳	۱۳۹۴
۱۶۲۹	۵۷۸	۱۴۸۳	۲۶۰۳	۷۶۰۴	۴۳۱۲	۱۳۹۵
۴۷	۱۷	۵۹	۳۱۸	۲۶۷	۱۰۶	آذرشهر
۱۶۰	۱۳	۵۹۴	۴۳	۳۰۳	۱۲۵	اسکو
۵۳	۰	۰	۷۰	۴۶۵	۲۲۸	اهر
۳۸	۱	۱	۴۱	۱۹۲	۱۵۰	بستان‌آباد
۵۸	۱۰	۸۹	۷۷	۴۴۷	۷۱	بناب
۵۴۴	۱۴۷	۴۰۲	۵۴۵	۱۹۳۶	۱۴۴۲	تبریز
۱۵۵	۱۶	۲	۳۷	۱۴۱	۹۷	جلفا
۲۲	۰	۰	۰	۳۷	۰	چاراویماق
۰	۰	۰	۰	۳۶	۰	خداآفرین
۰	۰	۲	۳۹	۱۰۷	۱۵۴	سراب
۰	۷	۱۷	۲۰۲	۴۶۵	۷۱	شبستر
۱۲	۸	۶۸	۲۶۸	۳۱	۹۵	عجب‌شیر
۱۲۶	۰	۱	۴	۲۸۹	۵۷	کلیبر
۵۸	۱۴۳	۴۱	۱۳۸	۹۷۷	۴۰۱	مراغه
۱۷	۸۴	۱۶	۳۰۸	۶۵۵	۳۹۲	مرند
۵۳	۳۱	۲۴	۶۸	۱۰	۲۲۱	ملکان
۱۴۰	۱۰۱	۱۱۸	۲۶۳	۹۲۴	۳۴۳	میانه
۲۴	۰	۳۱	۹۵	۱۲۷	۲۵	ورزقان
۷۳	۰	۱۸	۸۷	۱۲۸	۳۱۳	هریس
۴۹	۰	۰	۰	۶۷	۲۱	هشترود

مأخذ- اداره کل آموزش فنی و حرفه‌ای استان آذربایجان شرقی

